



СИТУАЦІЯ НА РИНКУ ПРАЦІ ТА ДІЯЛЬНІСТЬ ЛУГАНСЬКОЇ ОБЛАСНОЇ СЛУЖБИ ЗАЙНЯТОСТІ У СІЧНІ-ЛИСТОПАДІ 2021 РОКУ

www.lug.dcz.gov.ua



Щодо зайнятості населення.

За даними Головного управління статистики у Луганській області, кількість зайнятого населення у віці 15-70 років за I півріччя 2021 року, у порівнянні з I півріччям 2020 року, скоротилася на 13,6 тис. осіб та становила 277,7 тис. осіб. Рівень зайнятості населення у віці 15-70 років скоротився з 57,3% до 55,6%.

Щодо обсягів безробіття (за методологією МОП).

Кількість безробітного населення (за методологією МОП) у віці 15-70 років за I півріччя 2021 року, у порівнянні з I півріччям 2020 року, зросла на 0,4 тис. осіб та становила 52,8 тис. осіб. Рівень безробіття населення (за методологією МОП) у віці 15-70 років зріс з 15,2% до 16,0% робочої сили.

Щодо розміру середньої заробітної плати штатних працівників у жовтні 2021 року.

Середній розмір заробітної плати штатних працівників по Луганській області у жовтні 2021 року, порівняно з відповідним місяцем минулого року, зріс на 14,7% та становив 12,1 тис. грн.

Серед видів економічної діяльності найвищою заробітна плата була у фінансовій та страховій діяльності (15,8 тис. грн), в державному управлінні та обороні (15,0 тис. грн) та у промисловості (12,8 тис. грн). Найнижчою – у сфері тимчасового розміщування й організації харчування (7,0 тис. грн).

За видами промислової діяльності найвища заробітна плата пропонувалася у сфері постачання електроенергії, газу, пари та кондиційованого повітря (14,1 тис. грн), добувній промисловості (13,6 тис. грн), а найнижчою – водопостачанні; каналізації, поводженні з відходами (10,1 тис. грн).

У середньому по промисловості заробітна плата становила 12,8 тис. грн.

Ситуація на ринку праці та діяльність Луганської обласної служби зайнятості

Щодо запланованого масового вивільнення працівників.

Протягом січня-листопада 2021 року роботодавцями було подано інформацію про заплановане масове вивільнення 8,9 тис. працівників, що на 3,6 тис. (або на 66,7%) більше, ніж у відповідному періоді минулого року. Найбільша кількість попереджених про заплановане масове вивільнення у Сєвєродонецькому МЦЗ (1892 особи), у Лисичанському МЦЗ (1424 особи), у Рубіжанському МЦЗ (1139 осіб) та у Станично - Луганському РЦЗ (712 осіб).

Із загальної кількості попереджених про масове вивільнення 57,3% становили працівники державного управління й оборони, обов'язкового соціального страхування та 12,8% працівники сфери постачання електроенергії, газу, пари та кондиційованого повітря.

Щодо надання послуг Луганською обласною службою зайнятості.

Послугами Луганської обласної служби зайнятості протягом січня-листопада 2021 року скористалися 51,3 тис. громадян, з них, 24,0 тис. зареєстрованих безробітних, що на 4,9% більше, ніж у відповідному періоді минулого року. Зокрема, зареєстровано з початку року 14,7 тис. осіб (зменшення на 2,5% або 375 осіб). Отримували допомогу по безробіттю 20,1 тис. осіб, зокрема, призначено допомогу з початку року 12,2 тис. осіб (зменшення на 6,9% або 901 особу).

За сприяння центрів зайнятості працевлаштовано 14,8 тис. осіб, зокрема, 10,6 тис. осіб - зареєстровані безробітні.

За видами економічної діяльності, найбільше безробітних громадян працевлаштовано у сфері сільського господарства (36,4%), державного управління й оборони (10,2%), переробній промисловості (8,8%) тощо. За професійними групами 35,2% працевлаштованих це робітники з обслуговування, експлуатації устаткування, 19,7% - представники найпростіших професій.



У січні-листопаді 2021 року за направленням Луганської обласної служби зайнятості 1,8 тис. безробітних проходили професійне навчання. Зокрема, у центрах професійно-технічної освіти Державної служби зайнятості навчалось 1,6 тис. осіб.

До громадських та інших робіт тимчасового характеру залучено 2,1 тис. осіб. Приклади видів громадських робіт: надання послуг особам з інвалідністю та людям похилого віку; екологічний захист навколишнього середовища; благоустрій тощо.

Станом на 1 грудня 2021 року послуги Луганської обласної служби зайнятості отримували 5,6 тис. осіб, які мали статус безробітного, що на 27,7% менше, ніж на відповідну дату минулого року. Отримували допомогу по безробіттю 4,6 тис. осіб, що на 29,8% менше, ніж на 1 грудня 2020 року.

За статтю: у загальній кількості зареєстрованих безробітних, чоловіки становили – 2,7 тис. осіб (або 48,1%), жінки – 2,9 тис. осіб (або 51,9%).

За віковими групами: 24,7% зареєстрованих безробітних були у віці до 35 років; 28,5% – у віці від 35 до 45 років; 28,6% – у віці від 45 до 55 років; 18,2% – понад 55 років.

За освітою: 46,0% зареєстрованих безробітних мали вищу освіту, 36,9% – професійно-технічну, 17,1% – загальну середню освіту.

За видами економічної діяльності: серед зареєстрованих безробітних 30,8% раніше були зайняті у сільському, лісовому та рибному господарстві; 26,3% – у державному управлінні, обороні, обов'язковому соціальному страхуванні; 9,7% – у сфері торгівлі; 9,3% – у переробній промисловості; 4,7% – у сфері охорони здоров'я.

За професійними групами, серед зареєстрованих безробітних переважають працівники:

- з обслуговування, експлуатації устаткування та машин – 24,3% (тракторист-машиніст сільськогосподарського виробництва, водій, тракторист, дорожній робітник, оператор котельні, машиніст (кочегар) котельної, апаратник підготовки сировини відпускання напівфабрикатів і продукції);
- представники найпростіших професій – 14,2% (підсобний робітник, сторож, прибиральник службових приміщень, робітник з благоустрою, комірник, двірник, вантажник, вагар, кухонний робітник);



- службовці та керівники – 13,0% (військовослужбовець, головний бухгалтер, заступник директора, начальник відділу поштового зв'язку, начальник відділу, голова органу місцевого самоврядування (міський, сільський і т. ін.));
- сфери торгівлі та послуг – 12,7% (продавець, кухар, охоронник, молодша медична сестра (молодший медичний брат), стрілець, помічник вихователя, соціальний робітник, перукар);
- професіонали – 11,3% (спеціаліст державної служби (місцевого самоврядування), економіст, вчитель закладу загальної середньої освіти, інженер, інспектор, агроном).

Станом на 1 грудня 2021 року кількість вакансій, заявлених роботодавцями до Луганської обласної служби зайнятості становила 0,8 тис. одиниць, що майже на рівні з відповідною датою минулого року.

За видами економічної діяльності, більшість вакансій налічувалась на підприємствах переробної промисловості (19,2%), оптової та роздрібною торгівлі (16,7%), у сфері охорони здоров'я та у закладах освіти (по 9,2%).


У професійному розрізі, найбільше вакансій подано для працевлаштування:

- кваліфікованих робітників з інструментом – 19,7% (електромонтер з ремонту та обслуговування електроустаткування, електрогазозварник, слюсар-ремонтник, швачка, гірник підземний, робітник з комплексного обслуговування й ремонту будинків);
- професіоналів – 18,1% (спеціаліст державної служби (місцевого самоврядування), юрисконсульт, інженер з охорони праці, інженер-електронік, інженер, лікар загальної практики- сімейний лікар, педагог соціальний);
- робітників з обслуговування, експлуатації устаткування та машин – 16,9% (водій, машиніст (кочегар) котельної, токар, кочегар-випалювач, тракторист, оператор котельні, фрезерувальник, машиніст крана (кранівник));
- працівників сфери торгівлі та послуг – 13,7% (продавець, кухар, охоронник, офіціант, молодша медична сестра (молодший медичний брат), соціальний робітник, перукар);



- фахівців – 12,6% (бухгалтер, сестра медична (брат медичний), механік, вихователь, агент страховий, експедитор, фахівець, інструктор з фізкультури);
- некваліфікованих працівників – 8,8% (підсобний робітник, опалювач, сторож, вантажник, робітник з благоустрою, двірник, прибиральники).

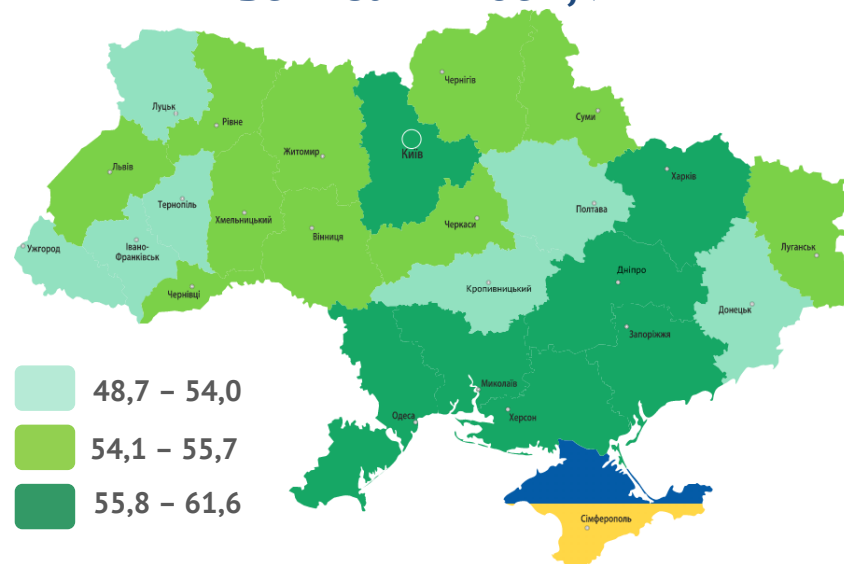
Зайняте населення у віці 15-70 років (чисельність та рівень)



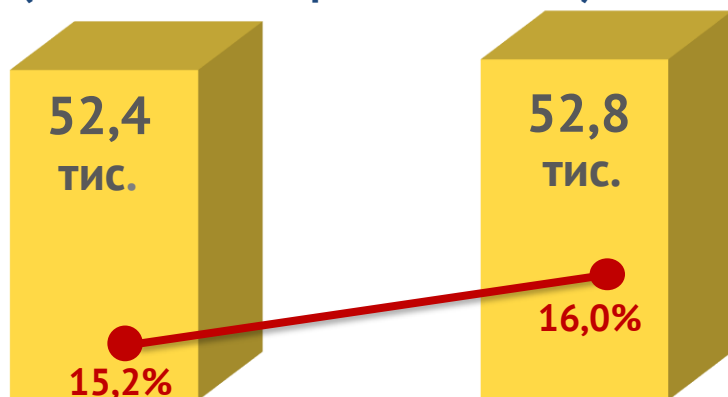
I півріччя 2020 року

I півріччя 2021 року

Рівень зайнятості, %



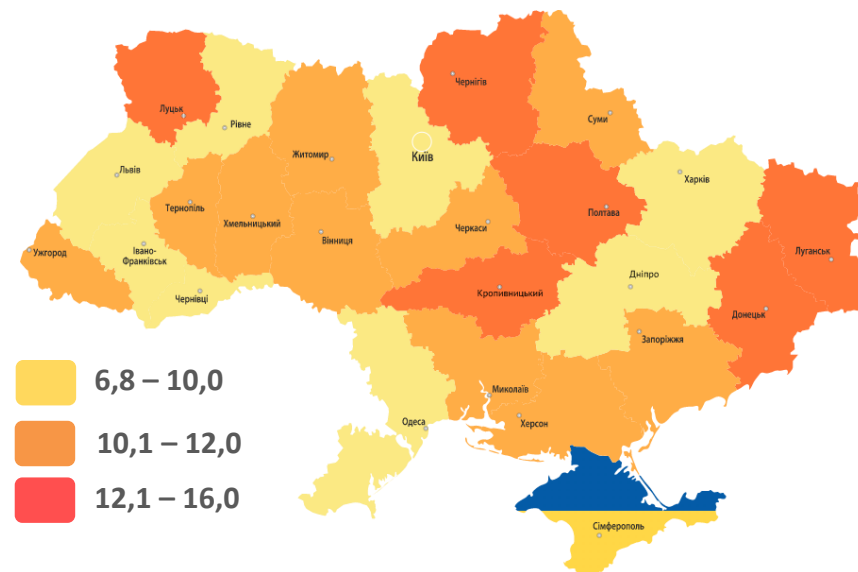
Безробітне населення у віці 15-70 років (чисельність та рівень за МОП)



I півріччя 2020 року

I півріччя 2021 року

Рівень безробіття, %

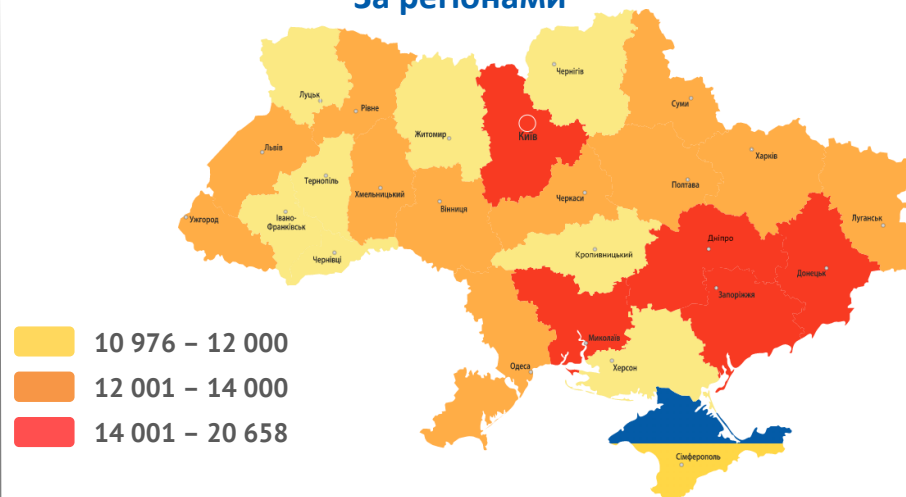


У жовтні 2021 року середній розмір заробітної плати становив – 12,1 тис. грн

За видами економічної діяльності



За регіонами



За видами промислової діяльності

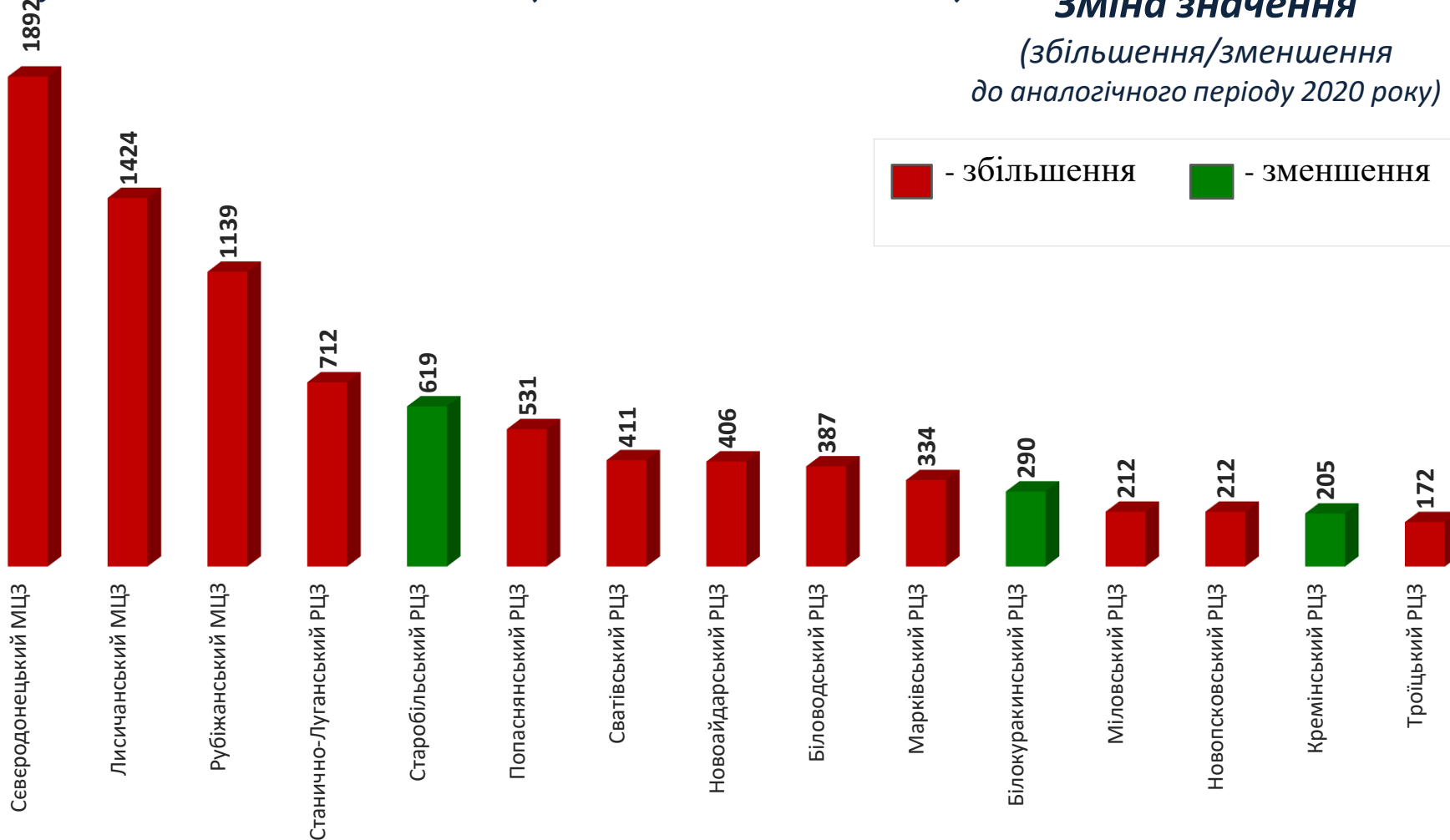




Луганська область: 8,9 тис. осіб (збільшення на 3,6 тис. осіб)

Зміна значення

(збільшення/зменшення
до аналогічного періоду 2020 року)



Кількість осіб, попереджених про заплановане масове вивільнення за видами економічної діяльності у січні-листопаді 2021 року

Кількість осіб



Зміна значення

(збільшення/зменшення до аналогічного періоду 2020 року)

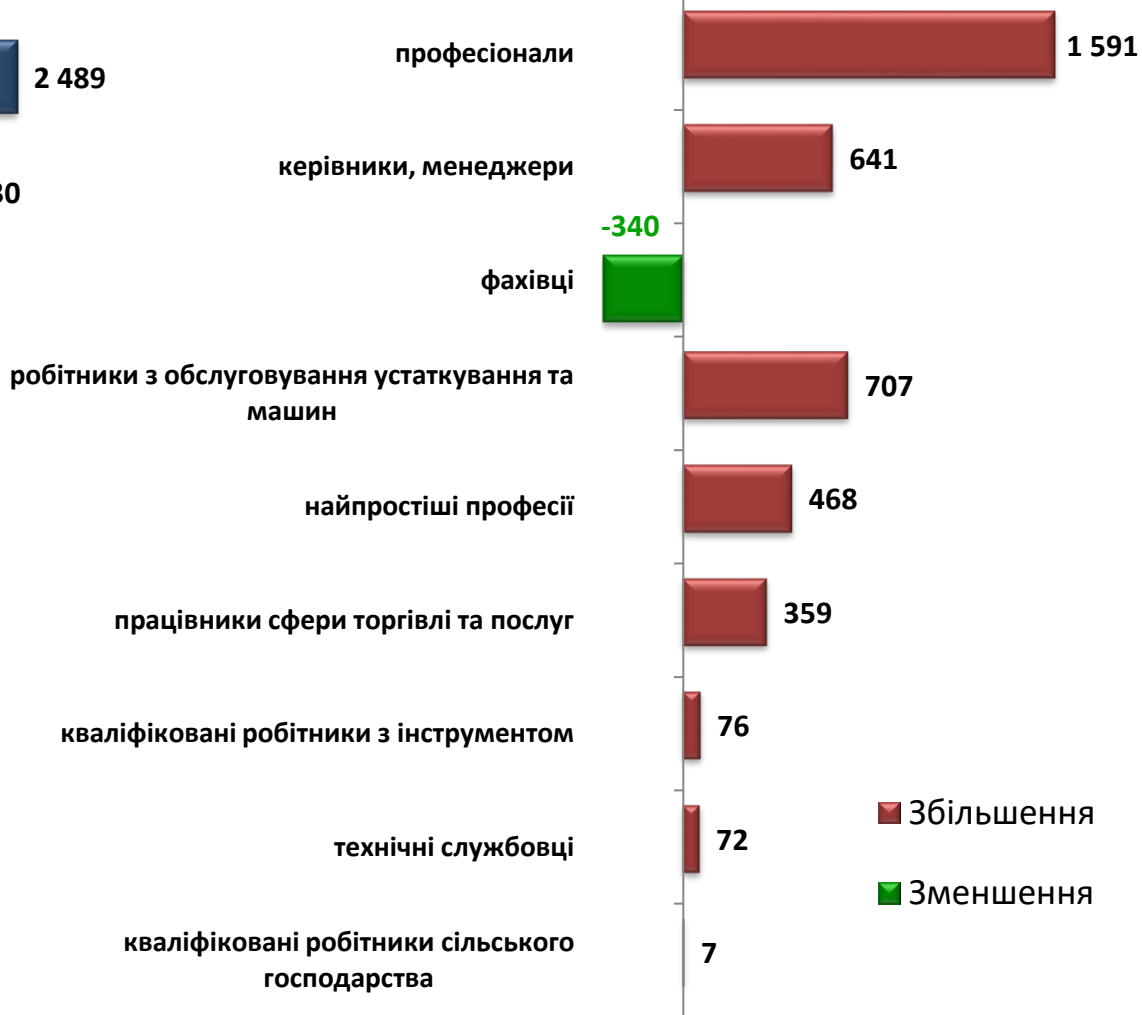


Кількість осіб, попереджених про заплановане масове вивільнення за професійними групами у січні-листопаді 2021 року

Зміна значення

(збільшення/зменшення до аналогічного періоду 2020 року)

Кількість осіб





❖ Мали статус безробітного

24,0 тис. осіб

❖ Працевлаштовано

14,8 тис. осіб

з них, безробітних

10,6 тис. осіб

❖ Проходили професійне навчання

1,8 тис. осіб

з них, в ЦПТО

1,6 тис. осіб

❖ Брали участь у громадських роботах та інших роботах тимчасового характеру

2,1 тис. осіб

❖ Отримували допомогу по безробіттю

20,1 тис. осіб

❖ Кількість роботодавців, які співпрацювали з центрами зайнятості

3,3 тис. од.

❖ Кількість вакансій

17,8 тис. од.



За видами економічної діяльності



За професійними групами



Станом на **1 грудня 2021 року**
(у порівнянні з відповідною датою 2020 року)

Кількість безробітних
zareestrovanih v sluzhbi
zaiynyatosti

5,6
тис. осіб -27,7%

Кількість безробітних, які
otrymuvali dopomogu

4,6
тис. осіб -29,8%

Кількість вакансій (З-ПН)

0,8
тис. од. -1,1%

Кількість безробітних
na 1 vakantsiu

7 осіб -2
особи



За статтю

51,9% 48,1%

■ жінки ■ чоловіки

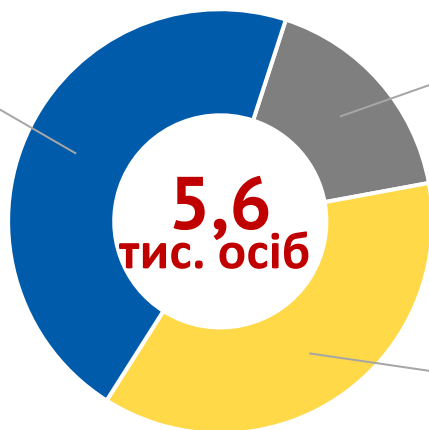
За віковими групами

24,7% 28,5% 46,8%

■ до 35 років ■ 35-44 років ■ понад 45 років

За освітою

46,0%
вища



17,1%
загальна
середня

36,9%
професійно-
технічна

Особливі категорії

298
(5,3%) учасники АТО

230
(4,1%) внутрішньо переміщених осіб

251
(4,5%) осіб з інвалідністю

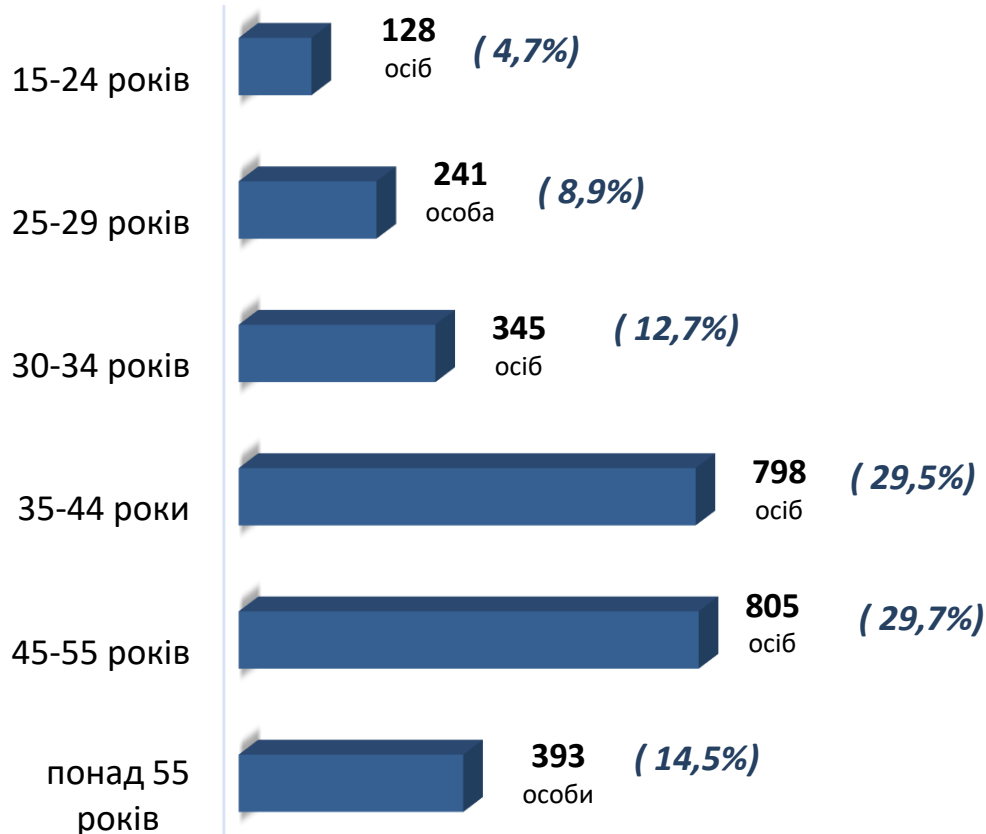
477
(8,5%) особи, яким залишилося 10 і менше років до пенсії

65
(1,2%) випускників навчальних закладів

Структура зареєстрованих безробітних, станом на 1 грудня 2021 року (за віковими групами)



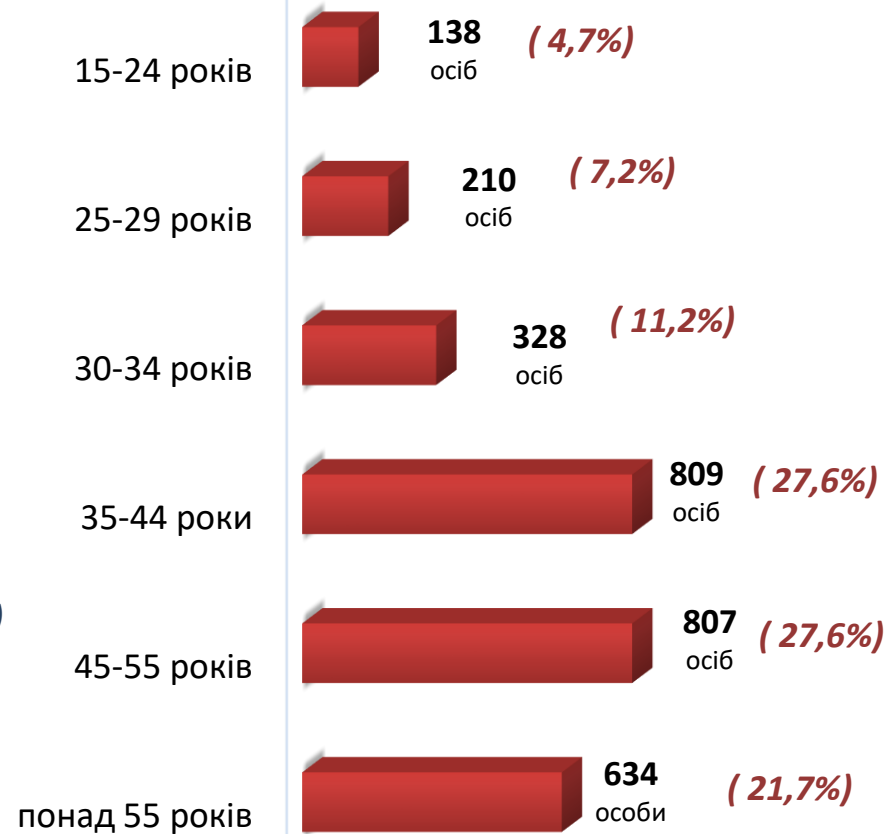
- ЧОЛОВІКИ



Всього чоловіків: 2 710 осіб



- ЖІНКИ



Всього жінок: 2 926 осіб



За видами економічної діяльності

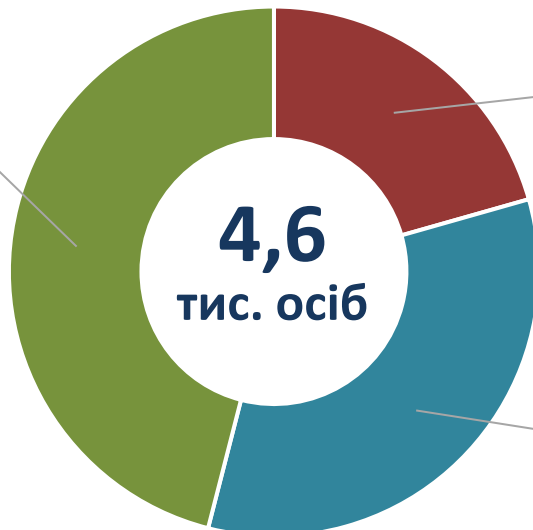


За професійними групами



Структура безробітних, які отримували допомогу станом на 1 грудня 2021 року

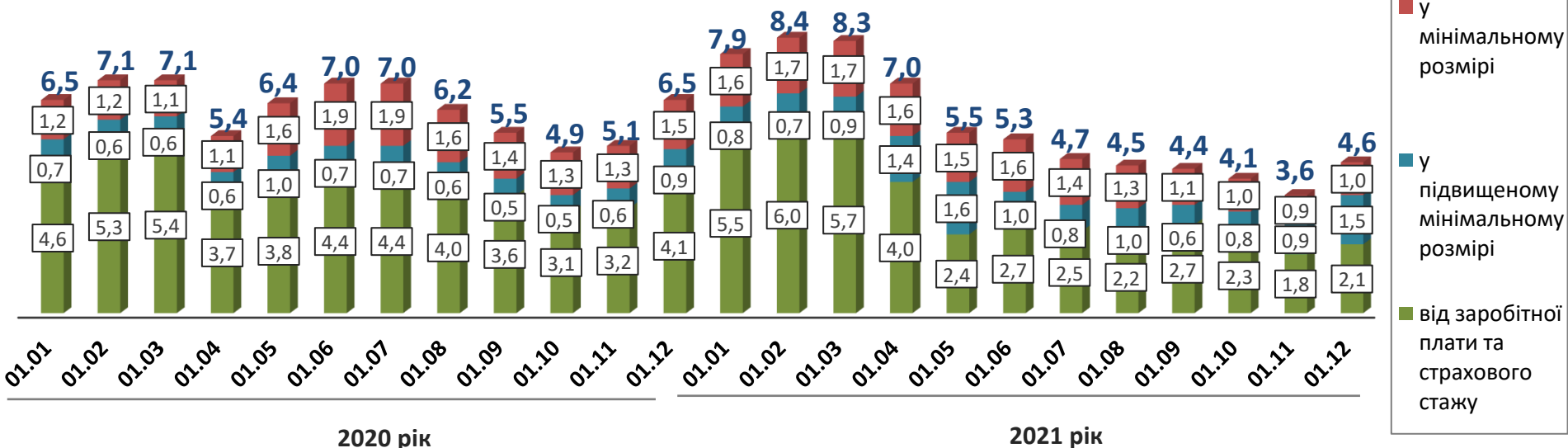
2,1 тис. осіб (46,0%)
від заробітної плати та
страхового стажу
(від 1 800 до
9 516 грн)



1,0 тис. осіб (20,6%)
у мінімальному розмірі
(1 000 грн)

1,5 тис. осіб (33,4%)
у підвищеному
мінімальному розмірі
(1 800 грн)

Кількість безробітних, які отримували допомогу, тис. осіб

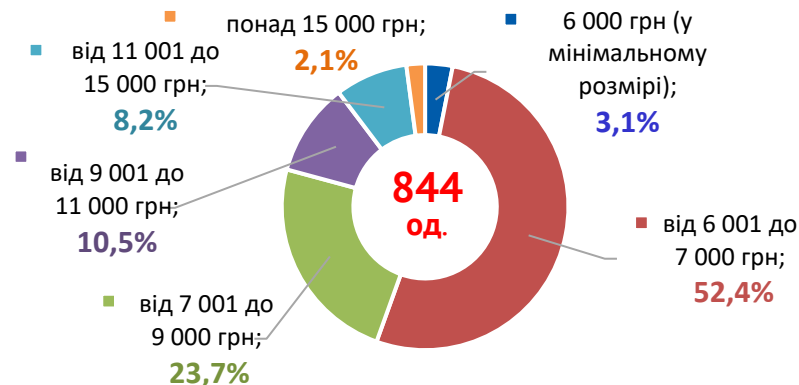


Структура вакансій,
зареєстрованих в центрах зайнятості,
станом на 1 грудня 2021 року, %

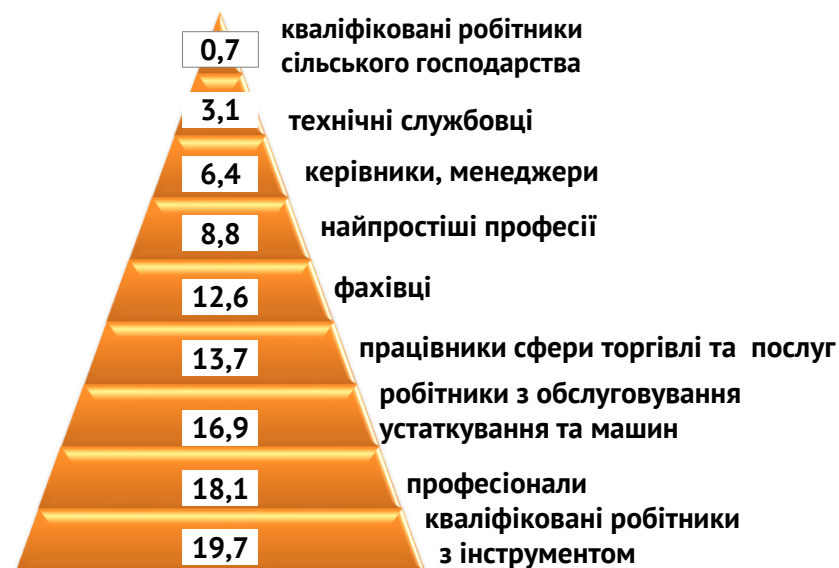
За видами економічної діяльності



За розмірами заробітної плати




За професійними групами



Найбільш популярні професії на ринку праці

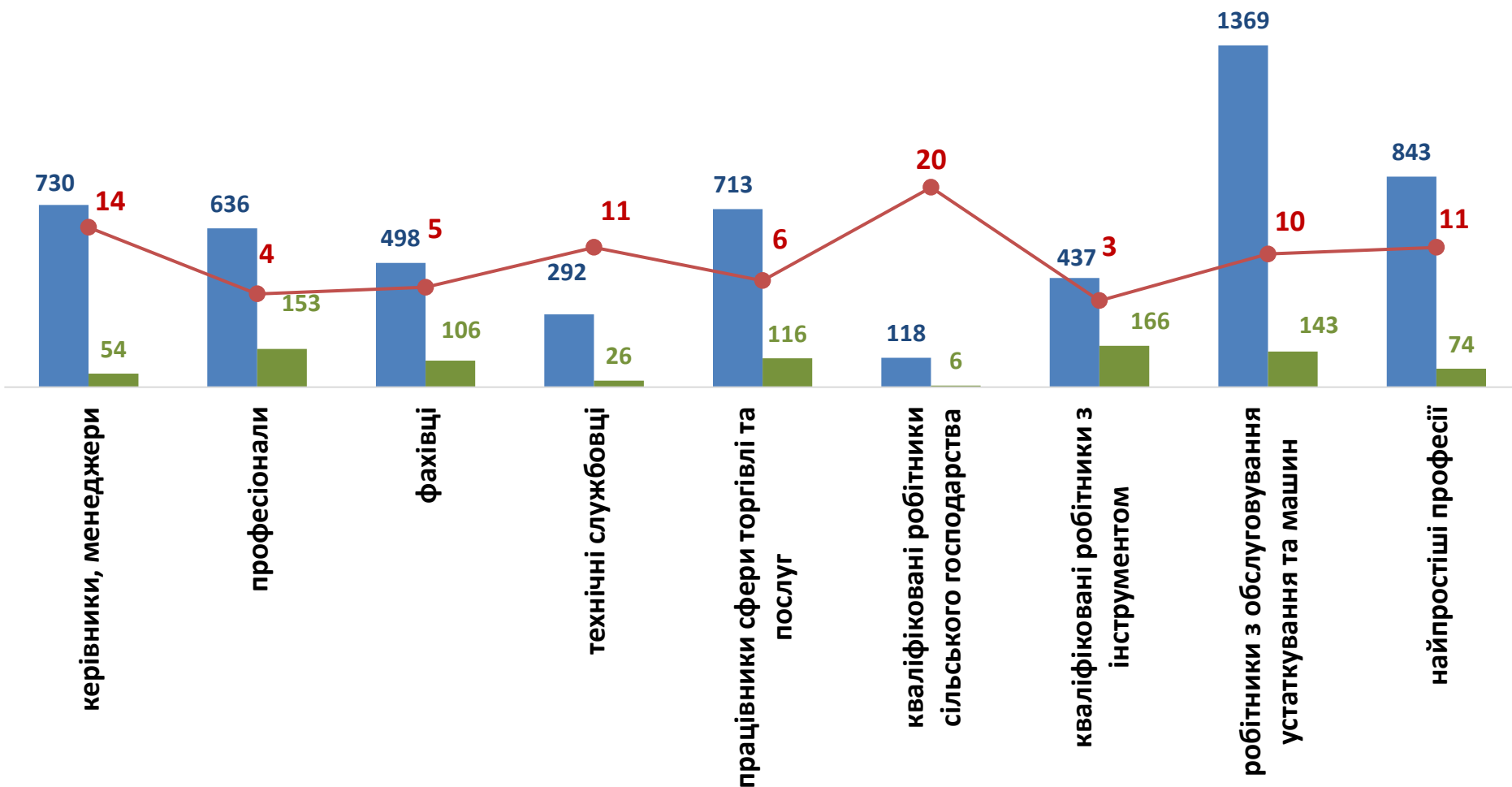
Професійні групи		Назва професії
кваліфіковані робітники з інструментом	<ul style="list-style-type: none"> ✓ електромонтер з ремонту електроустаткування; ✓ електрогазозварник; ✓ слюсар-ремонтник; ✓ швачка; ✓ гірник підземний; 	<ul style="list-style-type: none"> ✓ робітник з комплексного обслуговування й ремонту будинків; ✓ слюсар-сантехнік; ✓ слюсар з ремонту колісних транспортних засобів; ✓ верстатник деревообробних верстатів
професіонали	<ul style="list-style-type: none"> ✓ спеціаліст державної служби; ✓ юрисконсульт; ✓ інженер з охорони праці; ✓ інженер-електронік; ✓ інженер; ✓ педагог соціальний; 	<ul style="list-style-type: none"> ✓ лікар загальної практики-сімейний лікар; ✓ психолог; ✓ фахівець з публічних закупівель; ✓ інспектор
робітники з обслуговування устаткування та машин	<ul style="list-style-type: none"> ✓ водій автотранспортних засобів; ✓ машиніст (кочегар) котельні; ✓ токар; ✓ кочегар-випалювач; 	<ul style="list-style-type: none"> ✓ тракторист; ✓ оператор котельні; ✓ фрезерувальник; ✓ машиніст крана (кранівник)
працівники сфери торгівлі та послуг	<ul style="list-style-type: none"> ✓ продавець продовольчих товарів; ✓ кухар; ✓ продавець-консультант; 	<ul style="list-style-type: none"> ✓ продавець непродовольчих товарів; ✓ охоронник
фахівці	<ul style="list-style-type: none"> ✓ бухгалтер; ✓ сестра медична (брат медичний); 	<ul style="list-style-type: none"> ✓ механік; ✓ вихователь
найпростіші професії	<ul style="list-style-type: none"> ✓ підсобний робітник; ✓ опалювач; ✓ сторож; 	<ul style="list-style-type: none"> ✓ вантажник; ✓ робітник з благоустрою; ✓ двірник
керівники, менеджери	<ul style="list-style-type: none"> ✓ головний бухгалтер; ✓ менеджер (управитель); 	<ul style="list-style-type: none"> ✓ начальник відділу; ✓ майстер



Луганська область
(у середньому)
8 039 грн



За професійними групами



■ кількість безробітних, осіб

■ кількість вакансій, од.

● навантаження на 1 вакансію, осіб

За видами економічної діяльності

