



# СИТУАЦІЯ НА РИНКУ ПРАЦІ ТА ДІЯЛЬНІСТЬ ЛУГАНСЬКОЇ ОБЛАСНОЇ СЛУЖБИ ЗАЙНЯТОСТІ У СІЧНІ-ЖОВТНІ 2021 РОКУ

[www.lug.dcz.gov.ua](http://www.lug.dcz.gov.ua)



### Щодо зайнятості населення.

За даними Головного управління статистики у Луганській області, кількість зайнятого населення у віці 15-70 років за I півріччя 2021 року, у порівнянні з I півріччям 2020 року, скоротилася на 13,6 тис. осіб та становила 277,7 тис. осіб. Рівень зайнятості населення у віці 15-70 років скоротився з 57,3% до 55,6%.

### Щодо обсягів безробіття (за методологією МОП).

Кількість безробітного населення (за методологією МОП) у віці 15-70 років за I півріччя 2021 року, у порівнянні з I півріччям 2020 року, зросла на 0,4 тис. осіб та становила 52,8 тис. осіб. Рівень безробіття населення (за методологією МОП) у віці 15-70 років зріс з 15,2% до 16,0% робочої сили.

### Щодо розміру середньої заробітної плати штатних працівників у вересні 2021 року.

Середній розмір заробітної плати штатних працівників по Луганській області у вересні 2021 року, порівняно з відповідним місяцем минулого року, зріс на 16,4% та становив 12,5 тис. грн.

Серед видів економічної діяльності найвищою заробітна плата була в державному управлінні та обороні (16,6 тис. грн), у фінансовій та страховій діяльності (15,8 тис. грн) та у сільському та лісовому господарстві (13,8 тис. грн). Найнижчою – у сфері тимчасового розміщування й організації харчування (7,0 тис. грн).

За видами промислової діяльності найвища заробітна плата пропонувалася у сфері постачання електроенергії, газу, пари та кондиційованого повітря (16,9 тис. грн), добувній промисловості (13,6 тис. грн), а найнижчою – водопостачанні; каналізації, поводженні з відходами (10,2 тис. грн).

У середньому по промисловості заробітна плата становила 13,6 тис. грн.

## Ситуація на ринку праці та діяльність Луганської обласної служби зайнятості

### Щодо запланованого масового вивільнення працівників.

Протягом січня-жовтня 2021 року роботодавцями було подано інформацію про заплановане масове вивільнення 8,7 тис. працівників, що на 4,2 тис. (або на 91,9%) більше, ніж у відповідному періоді минулого року. Найбільша кількість попереджених про заплановане масове вивільнення у Сєвєродонецькому МЦЗ (1804 особи), у Лисичанському МЦЗ (1424 особи), у Рубіжанському МЦЗ (1060 осіб) та у Станично - Луганському РЦЗ (706 осіб).

Із загальної кількості попереджених про масове вивільнення 58,2% становили працівники державного управління й оборони, обов'язкового соціального страхування та 13,2% працівники сфери постачання електроенергії, газу, пари та кондиційованого повітря.

### Щодо надання послуг Луганською обласною службою зайнятості.

Послугами Луганської обласної служби зайнятості протягом січня-жовтня 2021 року скористалися 49,1 тис. громадян, з них, 21,9 тис. зареєстрованих безробітних, що на 7,6% більше, ніж у відповідному періоді минулого року. Зокрема, зареєстровано з початку року 12,6 тис. осіб (збільшення на 0,5% або 57 осіб). Отримували допомогу по безробіттю 18,1 тис. осіб, зокрема, призначено допомогу з початку року 10,2 тис. осіб (зменшення на 4,7% або 502 особи).

За сприяння центрів зайнятості працевлаштовано 13,7 тис. осіб, зокрема, 9,7 тис. осіб - зареєстровані безробітні.

За видами економічної діяльності, найбільше безробітних громадян працевлаштовано у сфері сільського господарства (38,9%), державного управління й оборони (10,0%), переробній промисловості (8,7%) тощо. За професійними групами 35,1% працевлаштованих це робітники з обслуговування, експлуатації устаткування, 19,9% - представники найпростіших професій, 10,6% - кваліфіковані робітники з інструментом.



У січні-жовтні 2021 року за направленням Луганської обласної служби зайнятості 1,7 тис. безробітних проходили професійне навчання. Зокрема, у центрах професійно-технічної освіти Державної служби зайнятості навчалось 1,5 тис. осіб.

До громадських та інших робіт тимчасового характеру залучено 2,0 тис. осіб. Приклади видів громадських робіт: надання послуг особам з інвалідністю та людям похилого віку; екологічний захист навколишнього середовища; благоустрій тощо.

Станом на 1 листопада 2021 року послуги Луганської обласної служби зайнятості отримували 5,0 тис. осіб, які мали статус безробітного, що на 20,7% менше, ніж на відповідну дату минулого року. Отримували допомогу по безробіттю 3,6 тис. осіб, що на 28,1% менше, ніж на 1 листопада 2020 року.

За статтю: у загальній кількості зареєстрованих безробітних, чоловіки становили – 2,0 тис. осіб (або 39,6%), жінки – 3,0 тис. осіб (або 60,4%).

За віковими групами: 25,7% зареєстрованих безробітних були у віці до 35 років; 27,9% – у віці від 35 до 45 років; 26,6% – у віці від 45 до 55 років; 19,8% – понад 55 років.

За освітою: 52,9% зареєстрованих безробітних мали вищу освіту, 33,4% – професійно-технічну, 13,7% – загальну середню освіту.

За видами економічної діяльності: серед зареєстрованих безробітних 35,9% раніше були зайняті у державному управлінні, обороні, обов'язковому соціальному страхуванні; 12,4% – у сфері торгівлі; 11,5% - у переробній промисловості; 10,0% – у сільському, лісовому та рибному господарстві; 6,2% – у сфері охорони здоров'я.

За професійними групами, серед зареєстрованих безробітних переважають працівники:

- службовці та керівники – 15,7% (військовослужбовець, головний бухгалтер, заступник директора, начальник відділу, голова органу місцевого самоврядування (міський, сільський і т. ін.), начальник відділу поштового зв'язку, заступник начальника відділу);
- з обслуговування, експлуатації устаткування та машин – 15,4% (водій, оператор котельні, тракторист-машиніст сільськогосподарського виробництва, машиніст (кочегар) котельної, дорожній робітник, кочегар - випалювач, лаборант хімічного аналізу);



- представники найпростіших професій – 15,1% (підсобний робітник, прибиральник службових приміщень, сторож, робітник з благоустрою, комірник, двірник, вантажник, укладальник-пакувальник);
- сфери торгівлі та послуг – 14,6% (продавець, кухар, молодша медична сестра (молодший медичний брат), охоронник, стрілець, соціальний робітник, помічник вихователя, перукар);
- професіонали – 13,1% (спеціаліст державної служби (місцевого самоврядування), економіст, вчитель закладу загальної середньої освіти, інженер, вихователь дошкільного навчального закладу).

Станом на 1 листопада 2021 року кількість вакансій, заявлених роботодавцями до Луганської обласної служби зайнятості становила 1,2 тис. одиниць, що майже на рівні з відповідною датою минулого року.

За видами економічної діяльності, більшість вакансій налічувалась у закладах освіти (17,6%), на підприємствах переробної промисловості (16,5%), оптової та роздрібною торгівлі (12,9%), у закладах охорони здоров'я (8,6%), у сфері державного управління (8,0%),


У професійному розрізі, найбільше вакансій подано для працевлаштування:

- робітників з обслуговування, експлуатації устаткування та машин – 36,1% (оператор котельні, машиніст (кочегар) котельної, водій, кочегар-випалювач, токар, фрезерувальник, машиніст крана (кранівник), апаратник хімоводоочищення);
- кваліфікованих робітників з інструментом – 16,3% (електрогазозварник, електрик з ремонту та обслуговування електроустаткування, слюсар-ремонтник, гірник підземний, слюсар з ремонту колісних транспортних засобів, швачка);
- професіоналів – 12,0% (спеціаліст державної служби (місцевого самоврядування), юрисконсульт, практичний психолог, інженер, фахівець з публічних закупівель, лікар-терапевт, лікар загальної практики-сімейний лікар, педагог соціальний, економіст);
- фахівців – 9,9% (бухгалтер, сестра медична (брат медичний), механік, вихователь, фахівець, інструктор з фізкультури);



- працівників сфери торгівлі та послуг – 9,6% (продавець, кухар, охоронник, офіціант, перукар, молодша медична сестра (молодший медичний брат));
- некваліфікованих працівників – 7,9% (підсобний робітник, сторож, прибиральник службових приміщень, опалювач, двірник, вантажник).

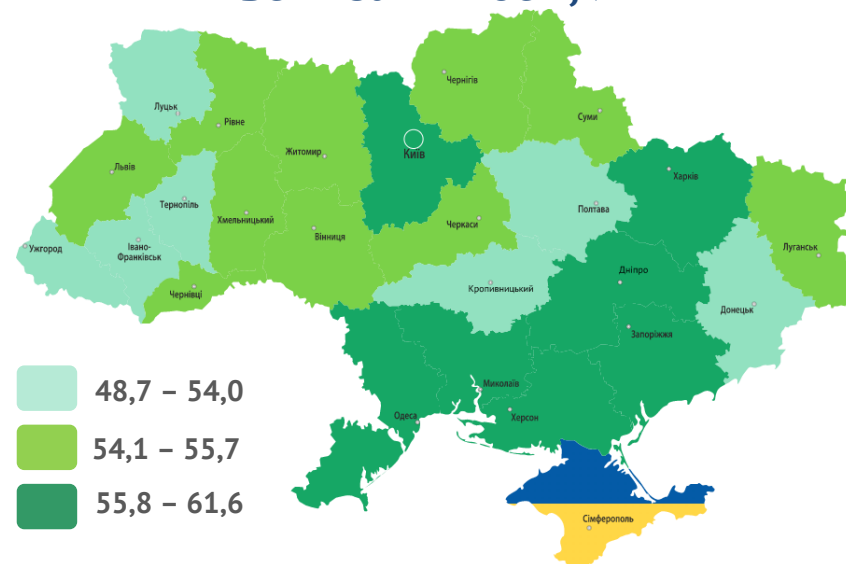
## Зайняте населення у віці 15-70 років (чисельність та рівень)



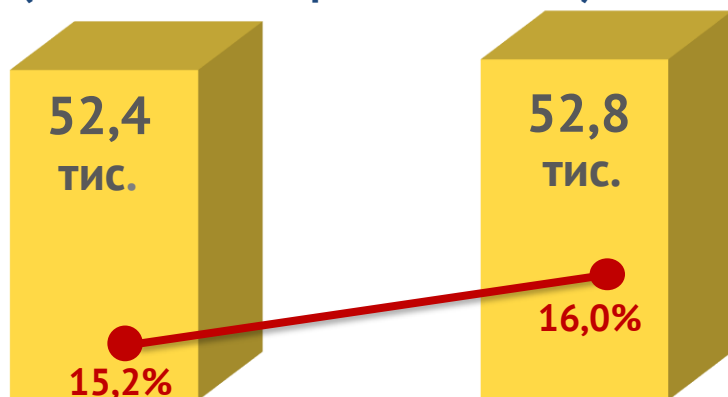
I півріччя 2020 року

I півріччя 2021 року

## Рівень зайнятості, %



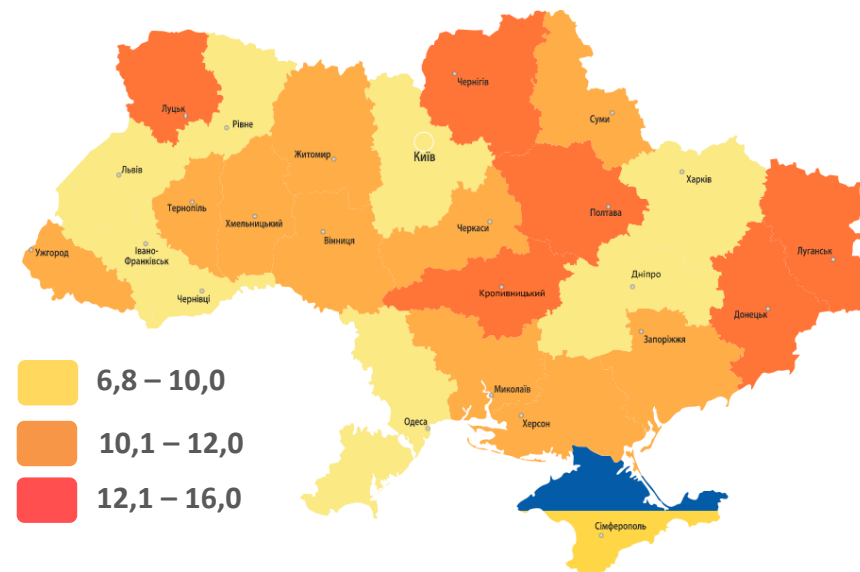
## Безробітне населення у віці 15-70 років (чисельність та рівень за МОП)



I півріччя 2020 року

I півріччя 2021 року

## Рівень безробіття, %

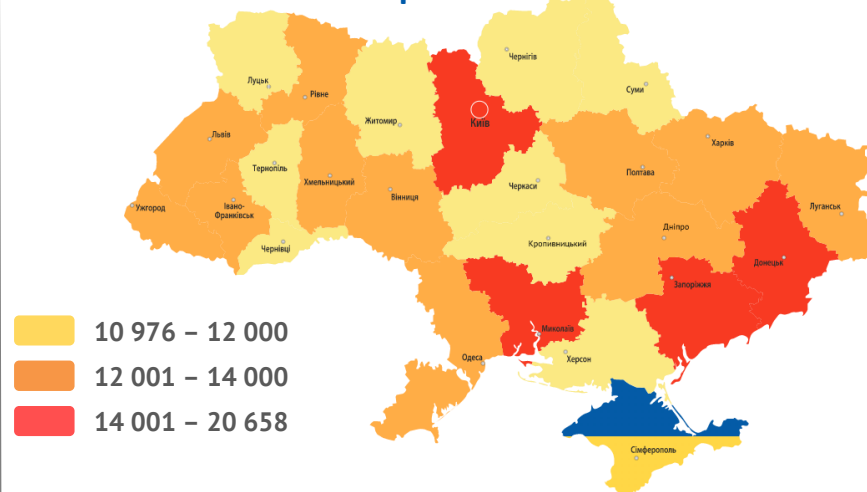


**У вересні 2021 року середній розмір заробітної плати становив – 12,5 тис. грн**

### За видами економічної діяльності



### За регіонами



### За видами промислової діяльності



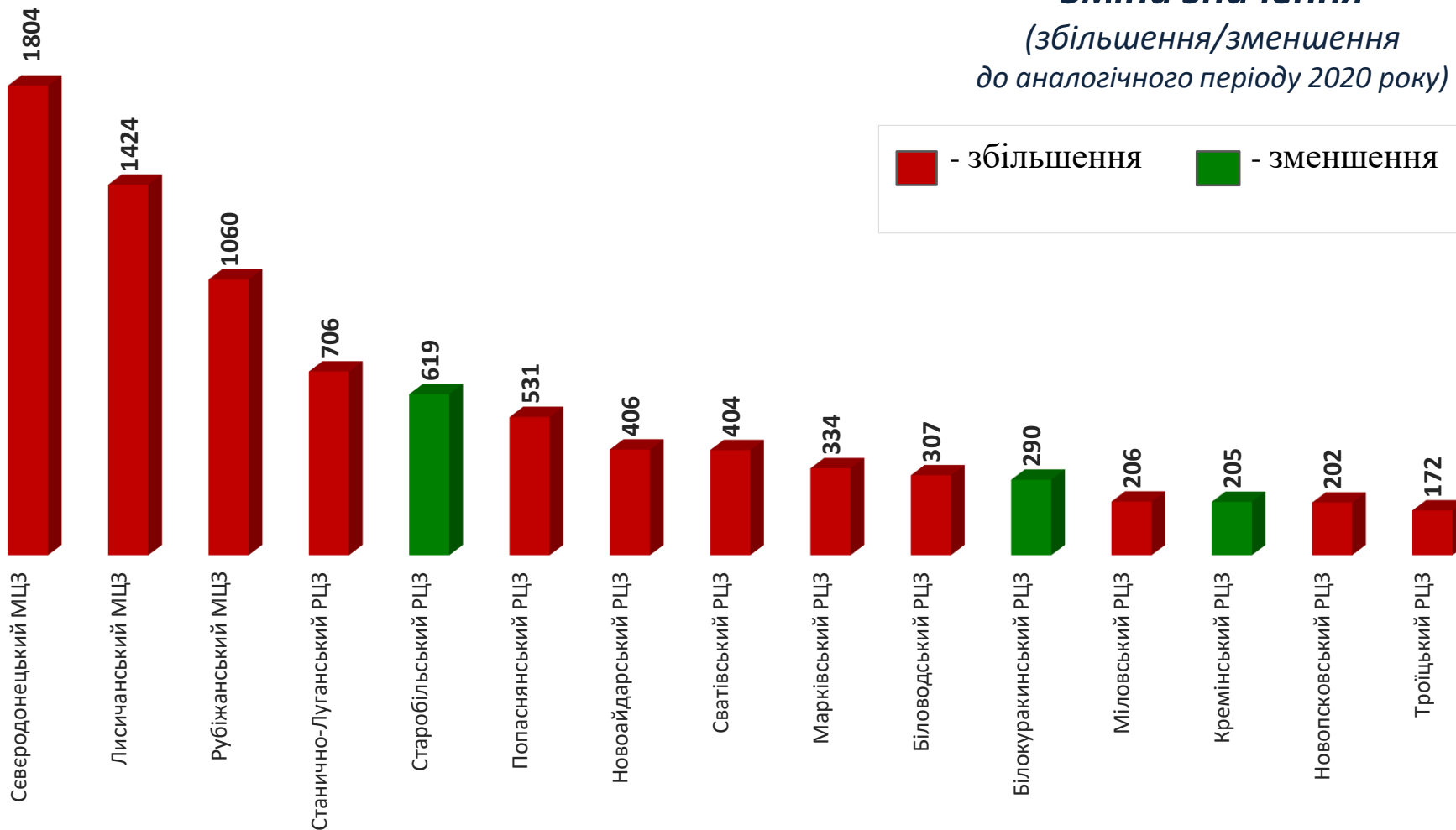




Луганська область: 8,7 тис. осіб (збільшення на 4,2 тис. осіб)

## Зміна значення

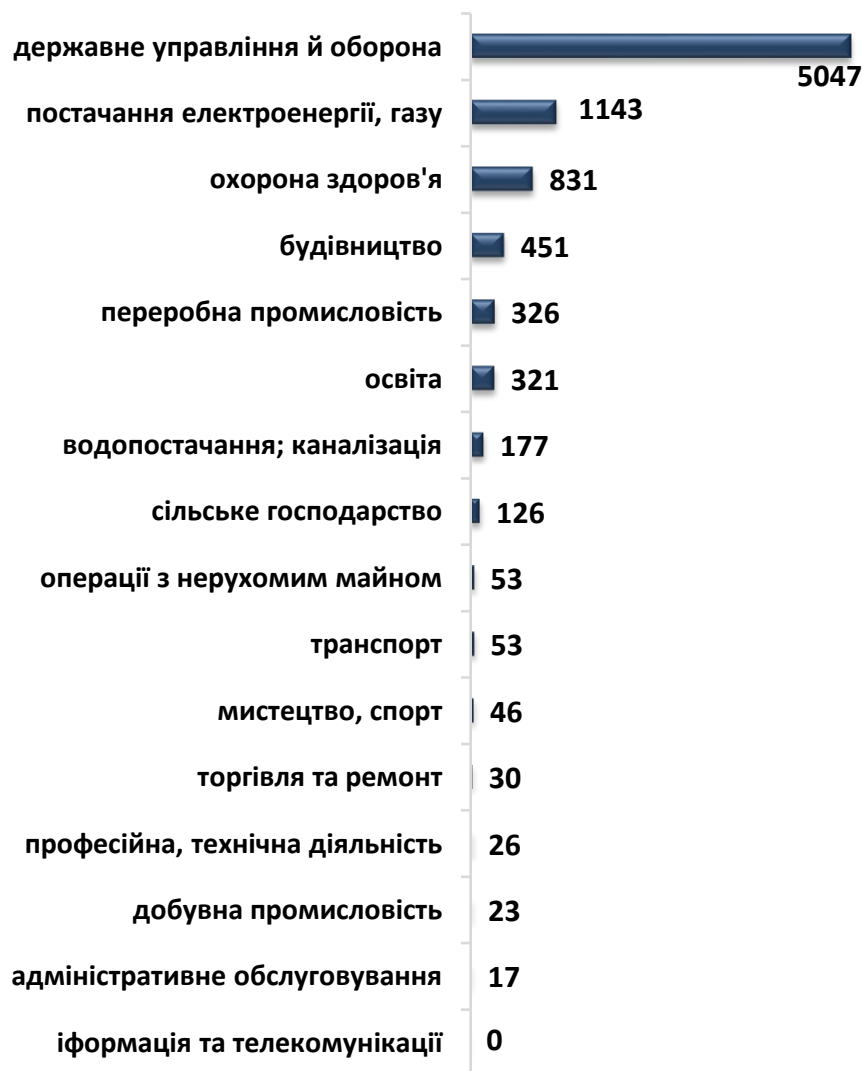
(збільшення/зменшення  
до аналогічного періоду 2020 року)



Кількість осіб, попереджених про заплановане масове вивільнення за видами економічної діяльності у січні-жовтні 2021 року

за видами економічної діяльності у січні-жовтні 2021 року

## Кількість осіб



## Зміна значення

(збільшення/зменшення до аналогічного періоду 2020 року)

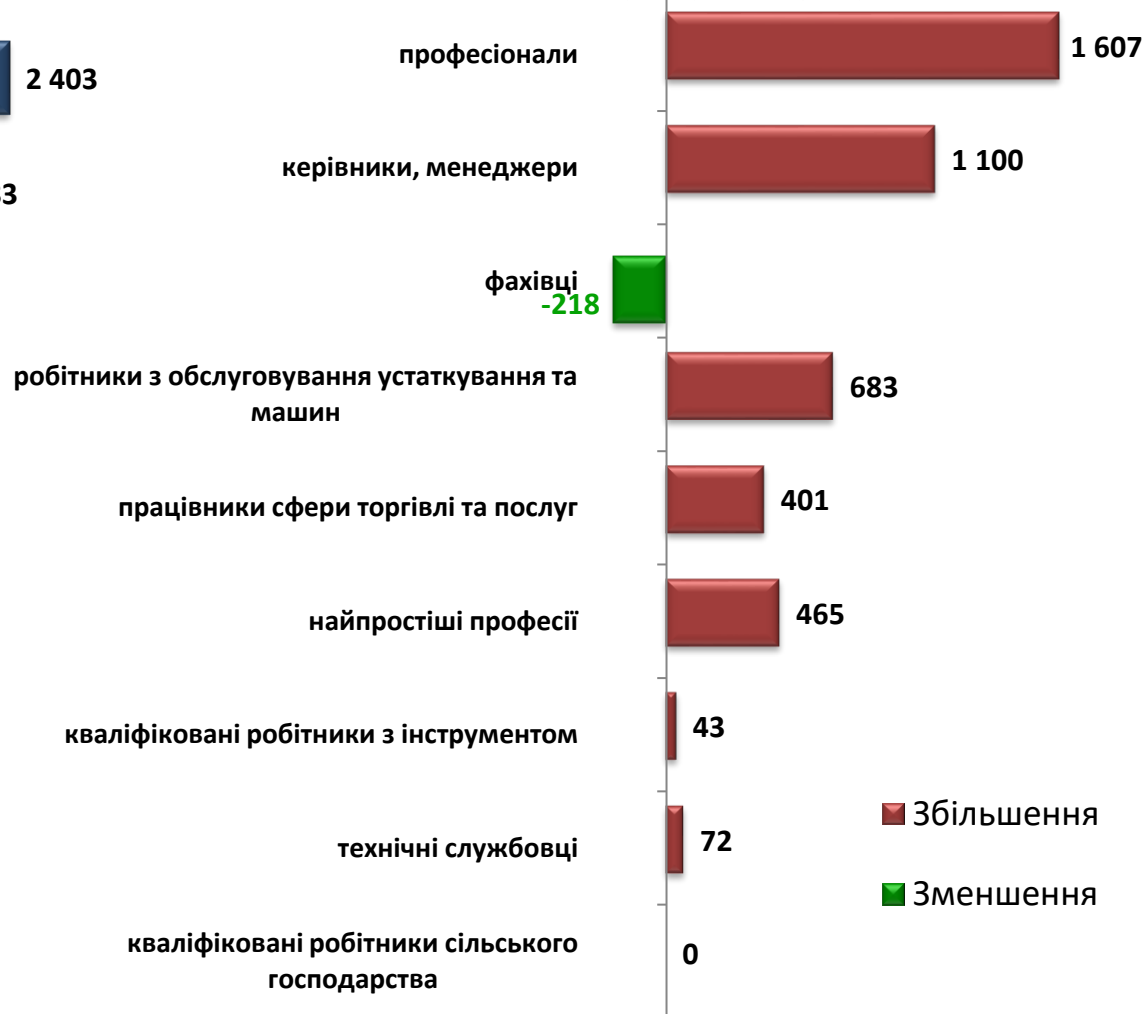
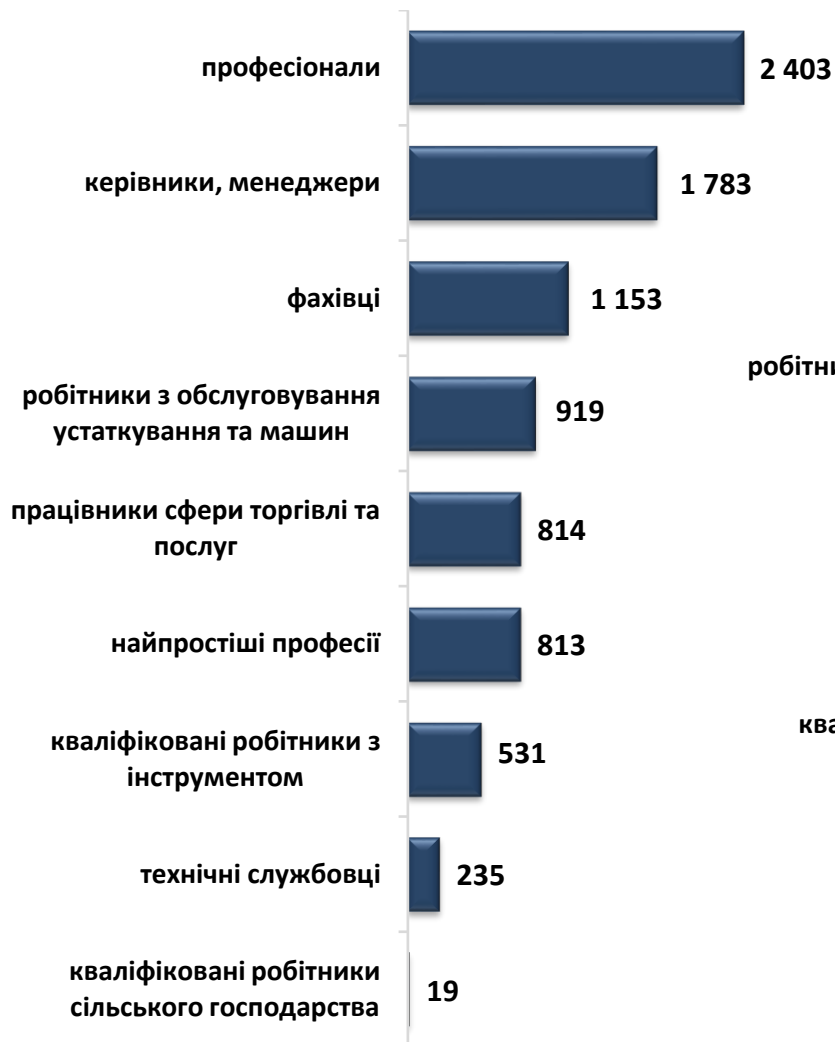


Кількість осіб, попереджених про заплановане масове вивільнення за професійними групами у січні-жовтні 2021 року

## Зміна значення

(збільшення/зменшення до аналогічного періоду 2020 року)

### Кількість осіб



■ Збільшення  
■ Зменшення



❖ Мали статус безробітного

21,9 тис. осіб

❖ Працевлаштовано

13,7 тис. осіб

з них, безробітних

9,7 тис. осіб

❖ Проходили професійне навчання

1,7 тис. осіб

з них, в ЦПТО

1,5 тис. осіб

❖ Брали участь у громадських роботах та інших роботах тимчасового характеру

2,0 тис. осіб

❖ Отримували допомогу по безробіттю

18,1 тис. осіб

❖ Кількість роботодавців, які співпрацювали з центрами зайнятості

3,2 тис. од.

❖ Кількість вакансій

17,0 тис. од.



## За видами економічної діяльності



## За професійними групами



Станом на **1 листопада 2021 року**  
(у порівнянні з відповідною датою 2020 року)

Кількість безробітних  
zareestrovanih v sluzhbi  
zaiynyatosti

5,0  
тис. осіб -20,7%

Кількість безробітних, які  
otrymuvali dopomogu

3,6  
тис. осіб -28,1%

Кількість вакансій (З-ПН)

1,2  
тис. од. -0,7%

Кількість безробітних  
na 1 vakantsiu

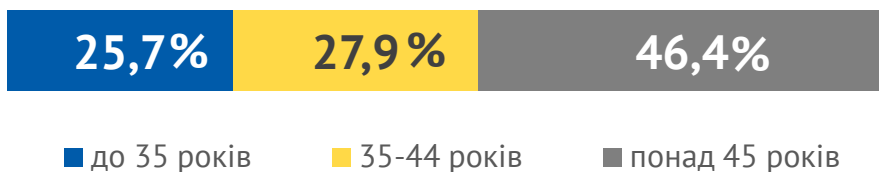
4 особи -1  
особа



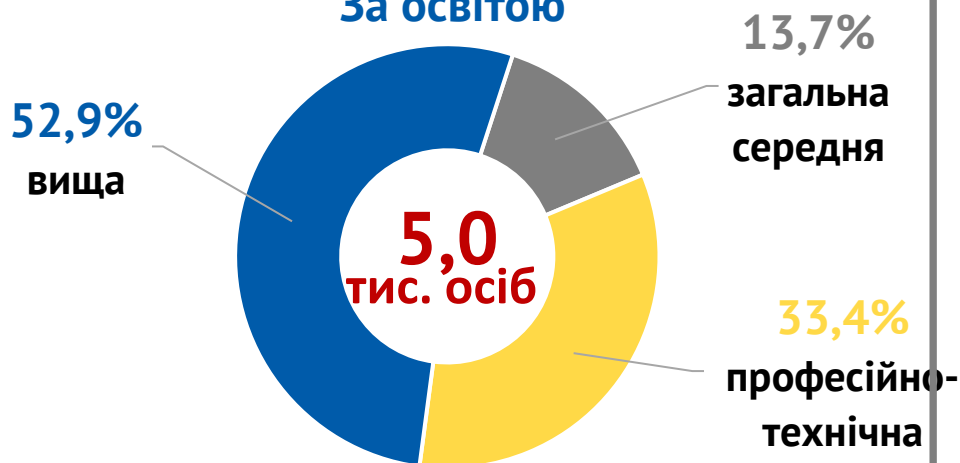
## За статтю



## За віковими групами



## За освітою



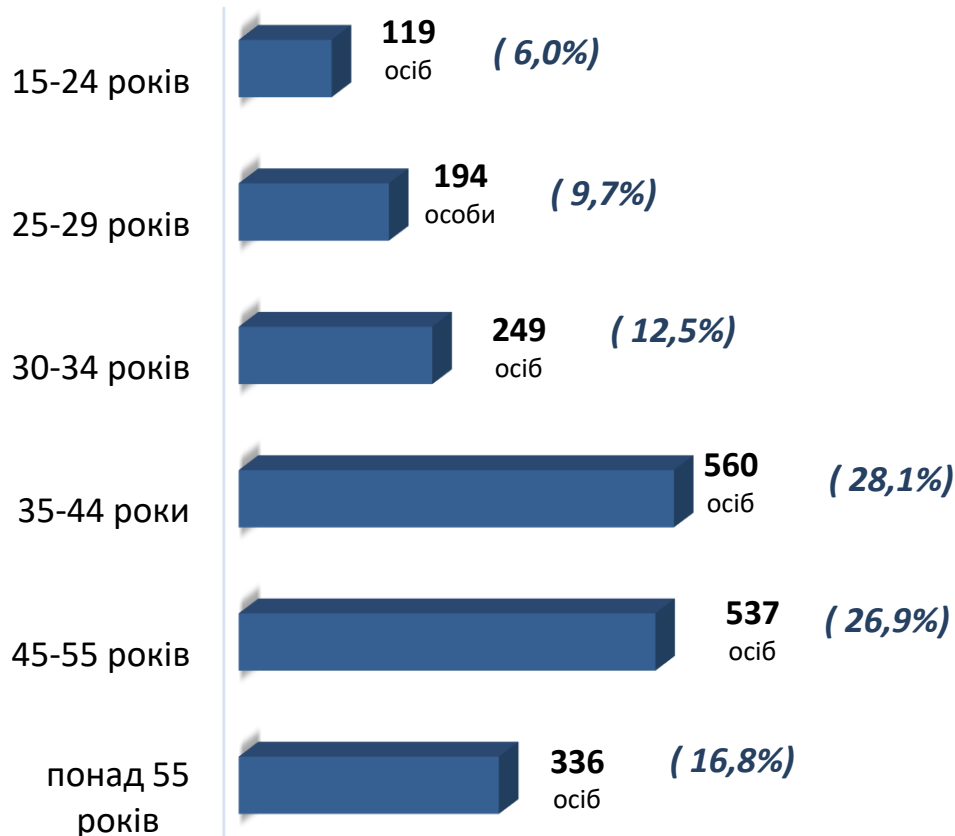
## Особливі категорії

<b>323</b> (6,4%)	учасники АТО
<b>232</b> (4,6%)	внутрішньо переміщених осіб
<b>242</b> (4,8%)	осіб з інвалідністю
<b>430</b> (8,5%)	особи, яким залишилося 10 і менше років до пенсії
<b>78</b> (1,5%)	випускників навчальних закладів

## Структура зареєстрованих безробітних, станом на 1 листопада 2021 року (за віковими групами)



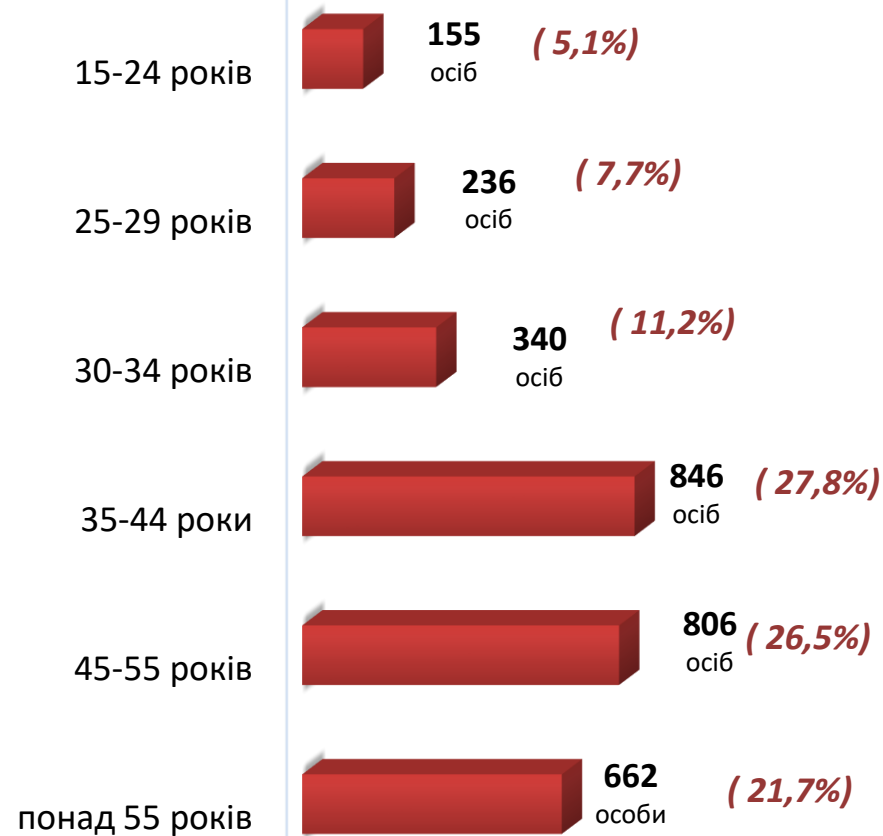
- ЧОЛОВІКИ



Всього чоловіків: 1 995 осіб



- ЖІНКИ



Всього жінок: 3 045 осіб





## За видами економічної діяльності

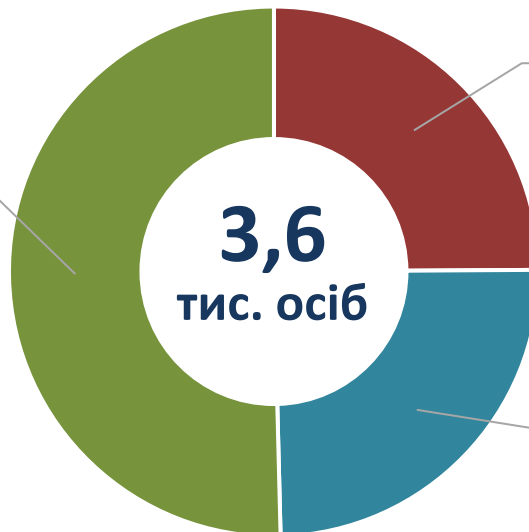


## За професійними групами



Структура безробітних, які отримували допомогу станом на 1 листопада 2021 року

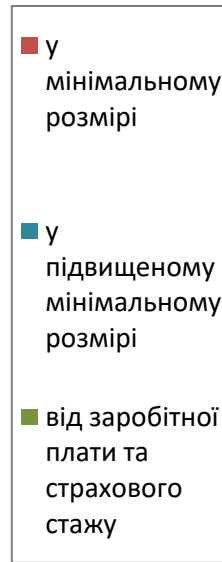
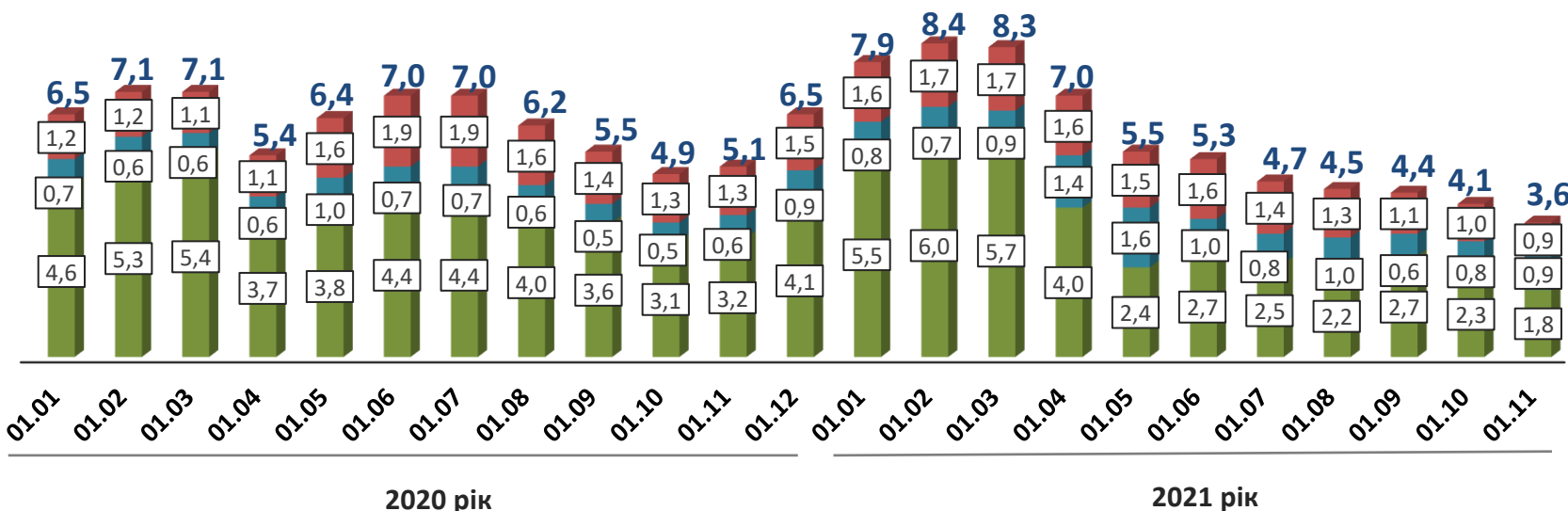
1,8 тис. осіб (50,4%)  
від заробітної плати та  
страхового стажу  
(від 1 800 до  
9 516 грн)



0,9 тис. осіб (24,9%)  
у мінімальному розмірі  
(1 000 грн)

0,9 тис. осіб (24,7%)  
у підвищеному  
мінімальному розмірі  
(1 800 грн)

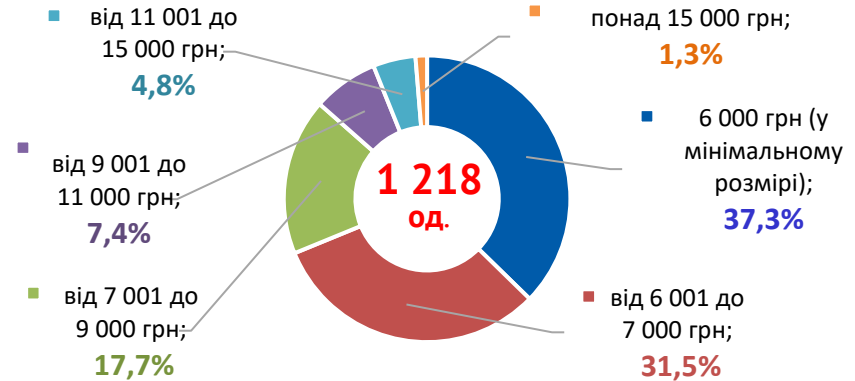
Кількість безробітних, які отримували допомогу, тис. осіб



## За видами економічної діяльності



## За розмірами заробітної плати



## За професійними групами



## Найбільш популярні професії на ринку праці

### Професійні групи

### Назва професії

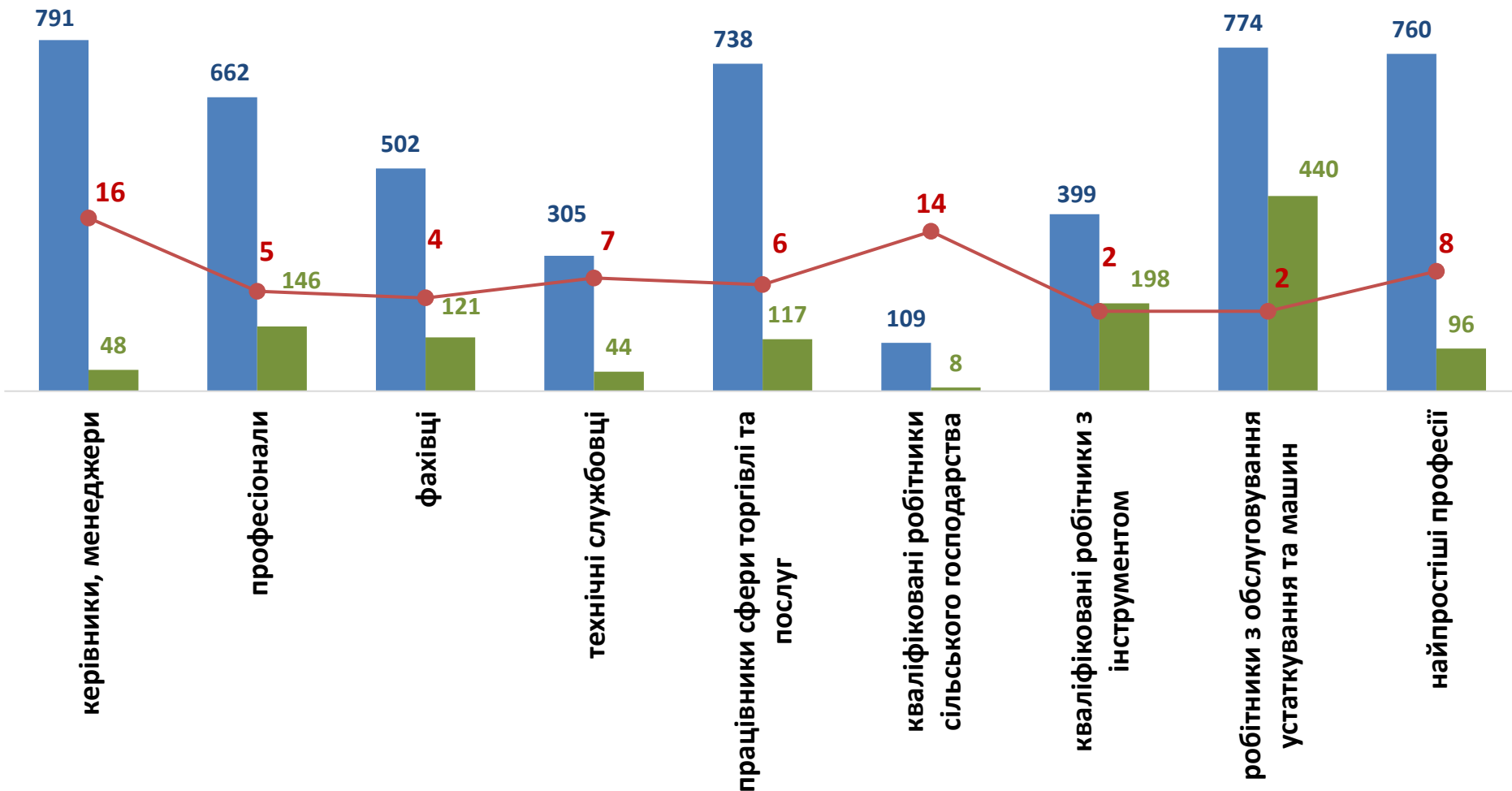
<b>робітники з обслуговування устаткування та машин</b>	<ul style="list-style-type: none"> <li>✓ оператор котельні;</li> <li>✓ машиніст (кочегар) котельні;</li> <li>✓ водій автотранспортних засобів;</li> <li>✓ кочегар-випалювач;</li> <li>✓ токарь;</li> </ul>	<ul style="list-style-type: none"> <li>✓ фрезерувальник;</li> <li>✓ машиніст крана (кранівник);</li> <li>✓ апаратник хімоводоочищення;</li> <li>✓ тракторист</li> </ul>
<b>кваліфіковані робітники з інструментом</b>	<ul style="list-style-type: none"> <li>✓ електрогазозварник;</li> <li>✓ електромонтер з ремонту електроустаткування;</li> <li>✓ слюсар-ремонтник;</li> <li>✓ гірник підземний;</li> <li>✓ слюсар з ремонту колісних транспортних засобів;</li> </ul>	<ul style="list-style-type: none"> <li>✓ швачка;</li> <li>✓ слюсар-сантехнік;</li> <li>✓ верстатник деревообробних верстатів;</li> <li>✓ муляр;</li> <li>✓ слюсар з ремонту рухомого складу</li> </ul>
<b>професіонали</b>	<ul style="list-style-type: none"> <li>✓ спеціаліст державної служби;</li> <li>✓ юрисконсульт;</li> <li>✓ практичний психолог;</li> <li>✓ інженер;</li> </ul>	<ul style="list-style-type: none"> <li>✓ фахівець з публічних закупівель;</li> <li>✓ лікар-терапевт;</li> <li>✓ економіст</li> </ul>
<b>фахівці</b>	<ul style="list-style-type: none"> <li>✓ бухгалтер;</li> <li>✓ сестра медична (брат медичний);</li> <li>✓ механік;</li> <li>✓ вихователь;</li> </ul>	<ul style="list-style-type: none"> <li>✓ сестра медична (брат медичний) стаціонару;</li> <li>✓ сестра медична (брат медичний) з дієтичного харчування</li> </ul>
<b>працівники сфери торгівлі та послуг</b>	<ul style="list-style-type: none"> <li>✓ продавець продовольчих товарів;</li> <li>✓ кухар;</li> <li>✓ охоронник;</li> <li>✓ продавець непродовольчих товарів;</li> </ul>	<ul style="list-style-type: none"> <li>✓ продавець-консультант;</li> <li>✓ офіціант;</li> <li>✓ перукар (перукар-модельєр)</li> </ul>
<b>найпростіші професії</b>	<ul style="list-style-type: none"> <li>✓ підсобний робітник;</li> <li>✓ сторож;</li> <li>✓ прибиральник службових приміщень;</li> </ul>	<ul style="list-style-type: none"> <li>✓ опалювач;</li> <li>✓ двірник;</li> <li>✓ вантажник</li> </ul>
<b>керівники, менеджери</b>	<ul style="list-style-type: none"> <li>✓ головний бухгалтер;</li> <li>✓ менеджер (управитель);</li> </ul>	<ul style="list-style-type: none"> <li>✓ заступник директора;</li> <li>✓ майстер</li> </ul>



**Луганська область**  
**(у середньому)**  
**7 286 грн**



## За професійними групами

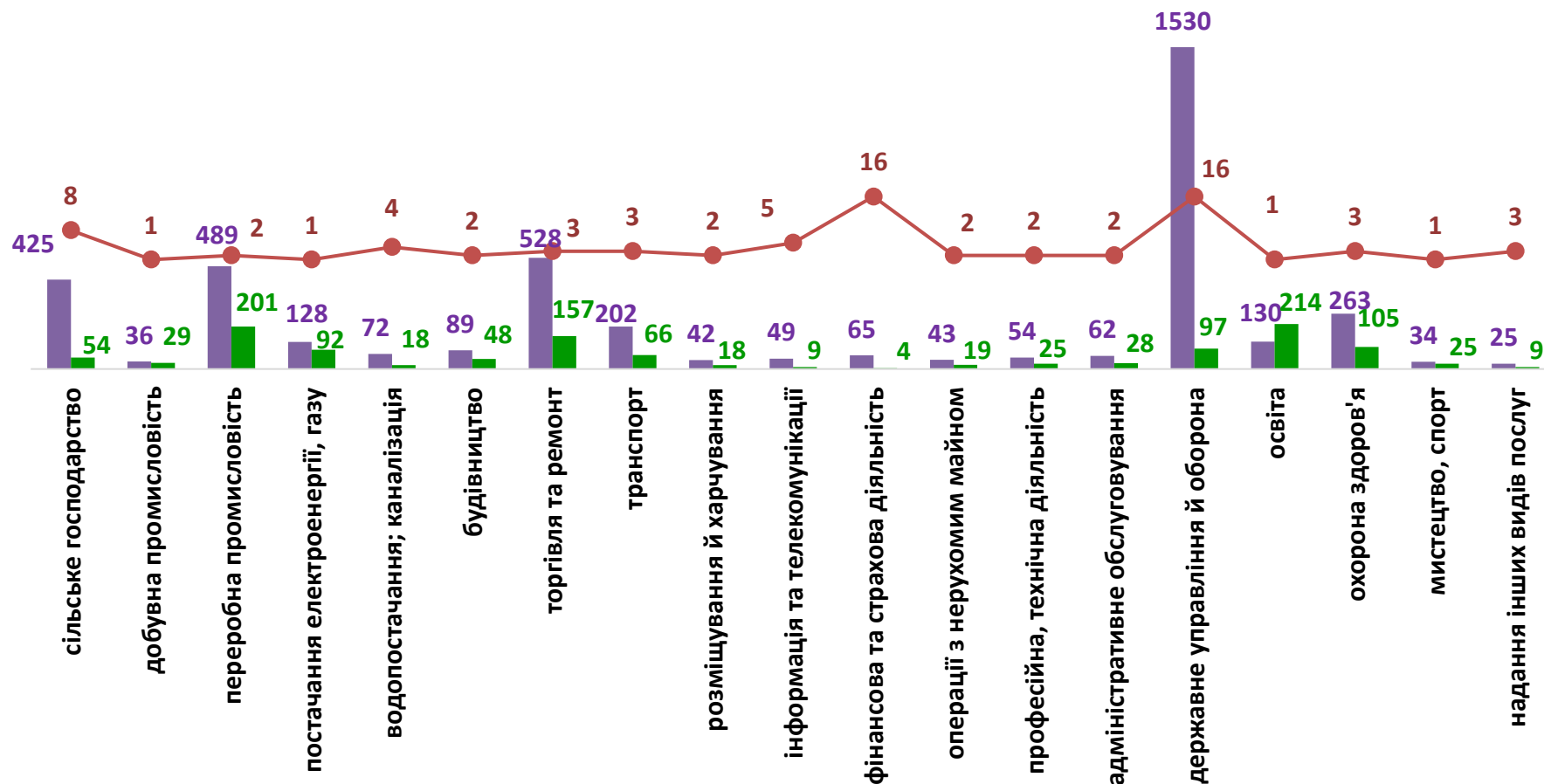


■ кількість безробітних, осіб

■ кількість вакансій, од.

● навантаження на 1 вакансію, осіб

## За видами економічної діяльності



■ кількість безробітних, осіб

■ кількість вакансій, од.

● навантаження на 1 вакансію, осіб