



СИТУАЦІЯ НА РИНКУ ПРАЦІ ТА ДІЯЛЬНІСТЬ ЛУГАНСЬКОЇ ОБЛАСНОЇ СЛУЖБИ ЗАЙНЯТОСТІ У СІЧНІ-ВЕРЕСНІ 2021 РОКУ

www.lug.dcz.gov.ua



Щодо зайнятості населення.

За даними Головного управління статистики у Луганській області, кількість зайнятого населення у віці 15-70 років за I півріччя 2021 року, у порівнянні з I півріччям 2020 року, скоротилася на 13,6 тис. осіб та становила 277,7 тис. осіб. Рівень зайнятості населення у віці 15-70 років скоротився з 57,3% до 55,6%.

Щодо обсягів безробіття (за методологією МОП).

Кількість безробітного населення (за методологією МОП) у віці 15-70 років за I півріччя 2021 року, у порівнянні з I півріччям 2020 року, зросла на 0,4 тис. осіб та становила 52,8 тис. осіб. Рівень безробіття населення (за методологією МОП) у віці 15-70 років зріс з 15,2% до 16,0% робочої сили.

Щодо розміру середньої заробітної плати штатних працівників у серпні 2021 року.

Середній розмір заробітної плати штатних працівників по Луганській області у серпні 2021 року, порівняно з відповідним місяцем минулого року, зріс на 19,9% та становив 11,8 тис. гривень.

Серед видів економічної діяльності, найвищою заробітна плата була в державному управлінні та обороні (17,2 тис. грн), у фінансовій та страховій діяльності (15,5 тис. грн), у промисловості (13,1 тис. грн) та у професійній, науковій діяльності (12,3 тис. грн). Найнижчою – у сфері тимчасового розміщування й організації харчування (7,2 тис. грн).

За видами промислової діяльності найвища заробітна плата пропонувалася у сфері постачання електроенергії, газу, пари та кондиційованого повітря (13,9 тис. грн), добувній промисловості (13,7 тис. грн), а найнижчою – водопостачанні; каналізації, поводженні з відходами (10,3 тис. грн).

У середньому по промисловості заробітна плата становила 13,1 тис. грн.

Ситуація на ринку праці та діяльність Луганської обласної служби зайнятості

Щодо запланованого масового вивільнення працівників.

Протягом січня-вересня 2021 року роботодавцями було подано інформацію про заплановане масове вивільнення 8,2 тис. працівників, що на 4,5 тис. (або на 122,8%) більше, ніж у відповідному періоді минулого року. Найбільша кількість попереджених про заплановане масове вивільнення у Сєвєродонецькому МЦЗ (1803 особи), у Лисичанському МЦЗ (1266 осіб), у Рубіжанському МЦЗ (975 осіб) та у Станично - Луганському РЦЗ (680 осіб).

Із загальної кількості попереджених про масове вивільнення 61,0% становили працівники державного управління й оборони, обов'язкового соціального страхування та 13,9% працівники сфери постачання електроенергії, газу, пари та кондиційованого повітря.

Щодо надання послуг Луганською обласною службою зайнятості.

Послугами Луганської обласної служби зайнятості протягом січня-вересня 2021 року скористалися 20,8 тис. зареєстрованих безробітних, що на 9,0% більше, ніж у відповідному періоді минулого року. Зокрема, зареєстровано з початку року 11,5 тис. осіб (збільшення на 2,0% або 231 особа). Отримували допомогу по безробіттю 17,3 тис. осіб, зокрема, призначено допомогу з початку року 9,4 тис. осіб (зменшення на 2,2% або 209 осіб).

За сприяння центрів зайнятості працевлаштовано 12,4 тис. осіб, зокрема, 8,9 тис. осіб - зареєстровані безробітні.

За видами економічної діяльності, найбільше безробітних громадян працевлаштовано у сфері сільського господарства (42,4%), державного управління й оборони (9,4%), оптовій та роздрібній торгівлі (8,6%) тощо. За професійними групами 34,6% працевлаштованих це робітники з обслуговування, експлуатації устаткування, 20,3% - представники найпростіших професій, 10,6% - кваліфіковані робітники з інструментом.



У січні-вересні 2021 року за направленням Луганської обласної служби зайнятості 1,6 тис. безробітних проходили професійне навчання. Зокрема, у центрах професійно-технічної освіти Державної служби зайнятості навчалась 1,4 тис. осіб.

До громадських та інших робіт тимчасового характеру залучено 1,9 тис. осіб. Приклади видів громадських робіт: надання послуг особам з інвалідністю та людям похилого віку; екологічний захист навколишнього середовища; благоустрій тощо.

Станом на 1 жовтня 2021 року послуги Луганської обласної служби зайнятості отримували 5,5 тис. осіб, які мали статус безробітного, що на 14,9% менше, ніж на відповідну дату минулого року. Отримували допомогу по безробіттю 4,1 тис. осіб, що на 15,0% менше, ніж на 1 жовтня 2020 року.

За статтю: у загальній кількості зареєстрованих безробітних, чоловіки становили – 2,2 тис. осіб (або 40,2%), жінки – 3,3 тис. осіб (або 59,8%).

За віковими групами: 24,7% зареєстрованих безробітних були у віці до 35 років; 27,4% – у віці від 35 до 45 років; 27,8% – у віці від 45 до 55 років; 20,1% – понад 55 років.

За освітою: 52,5% зареєстрованих безробітних мали вищу освіту, 34,4% – професійно-технічну, 13,1% – загальну середню освіту.

За видами економічної діяльності: серед зареєстрованих безробітних 35,8% раніше були зайняті у державному управлінні, обороні, обов'язковому соціальному страхуванні; 12,6% – у сфері торгівлі; 11,2% - у переробній промисловості; 7,8% – у сільському, лісовому та рибному господарстві; 6,6% – у сфері охорони здоров'я.

За професійними групами, серед зареєстрованих безробітних переважають працівники:

- з обслуговування, експлуатації устаткування та машин – 17,1% (оператор котельні, водій, машиніст (кочегар) котельної, тракторист-машиніст сільськогосподарського виробництва, дорожній робітник, кочегар - випалювач, лаборант хімічного аналізу);
- службовці та керівники – 15,2% (військовослужбовець, головний бухгалтер, заступник директора, начальник відділу, голова органу місцевого самоврядування (міський, сільський і т. ін.), заступник начальника відділу);



- сфери торгівлі та послуг – 14,5% (продавець, кухар, молодша медична сестра, охоронник, стрілець, соціальний робітник, помічник вихователя, перукар);
- представники найпростіших професій – 13,8% (підсобний робітник, прибиральник службових приміщень, сторож, робітник з благоустрою, комірник, вантажник, опалювач, двірник, кухонний робітник);
- професіонали – 12,4% (спеціаліст державної служби (місцевого самоврядування), економіст, вчитель закладу загальної середньої освіти, інженер, вихователь дошкільного навчального закладу).

Станом на 1 жовтня 2021 року кількість вакансій, заявлених роботодавцями до Луганської обласної служби зайнятості становила 1,1 тис. одиниць, що на 15 вакансій менше 1 жовтня минулого року.

За видами економічної діяльності, більшість вакансій налічувалась на підприємствах переробної промисловості (19,5%), оптової та роздрібною торгівлі (13,8%), у закладах освіти (11,1%), у сфері державного управління (8,3%), у закладах охорони здоров'я (7,3%).


У професійному розрізі, найбільше вакансій подано для працевлаштування:

- кваліфікованих робітників з інструментом – 19,9% (електрогазозварник, електрик з ремонту та обслуговування електроустаткування, швачка, слюсар-ремонтник, бетоняр, гірник підземний, верстатник деревообробних верстатів);
- робітників з обслуговування, експлуатації устаткування та машин – 18,8% (водій, кочегар-випалювач, машиніст (кочегар) котельної, токар, оператор котельні, лаборант хімічного аналізу, апаратник змішування, фрезерувальник);
- професіоналів – 15,8% (спеціаліст державної служби (місцевого самоврядування), інженер, юрисконсульт, практичний психолог, лікар загальної практики-сімейний лікар, вчитель закладу загальної середньої освіти);
- працівників сфери торгівлі та послуг – 13,0% (продавець, кухар, офіціант, охоронник, помічник вихователя);



- некваліфікованих працівників – 12,4% (підсобний робітник, робітник з благоустрою, сторож, вантажник, прибиральник службових приміщень, двірник, кухонний робітник).
- фахівців – 12,3% (бухгалтер, сестра медична (брат медичний), механік, вихователь, майстер виробничого навчання).

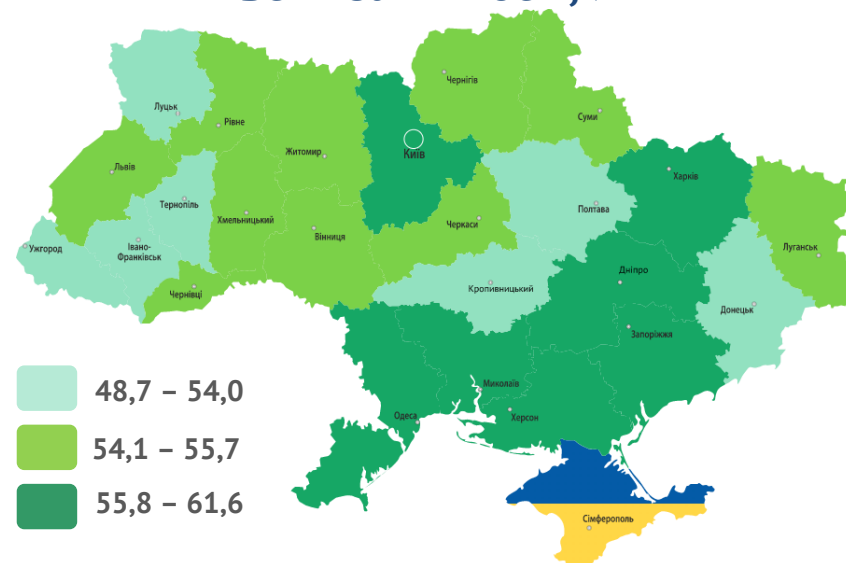
Зайняте населення у віці 15-70 років (чисельність та рівень)



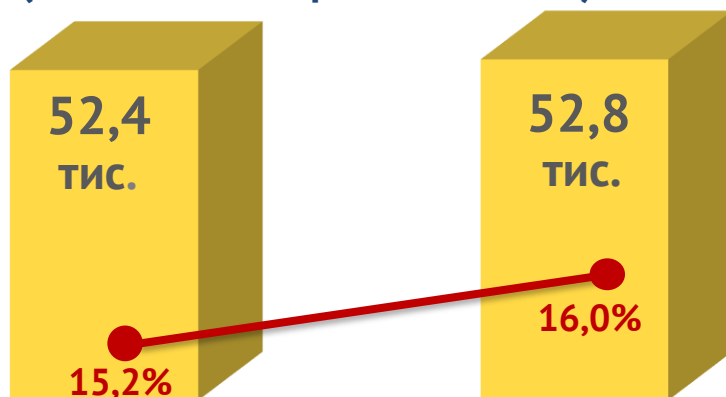
I півріччя 2020 року

I півріччя 2021 року

Рівень зайнятості, %



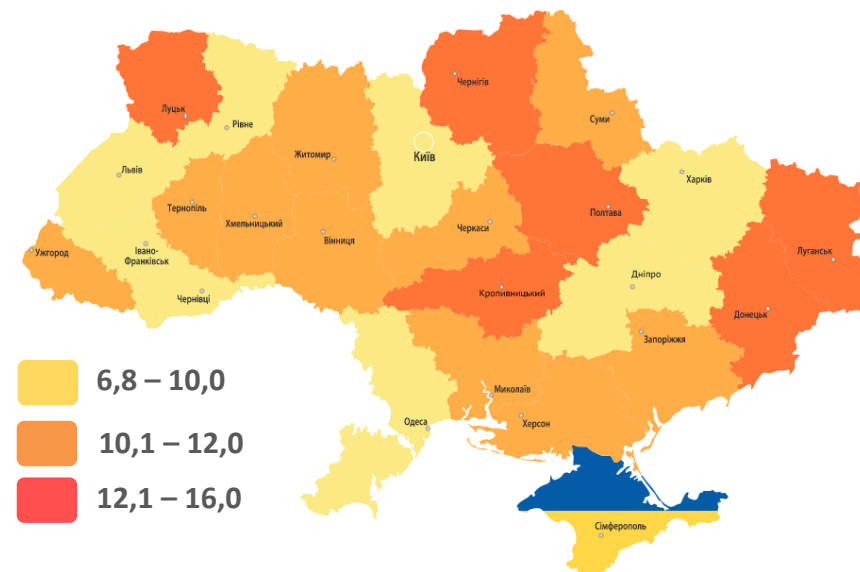
Безробітне населення у віці 15-70 років (чисельність та рівень за МОП)



I півріччя 2020 року

I півріччя 2021 року

Рівень безробіття, %

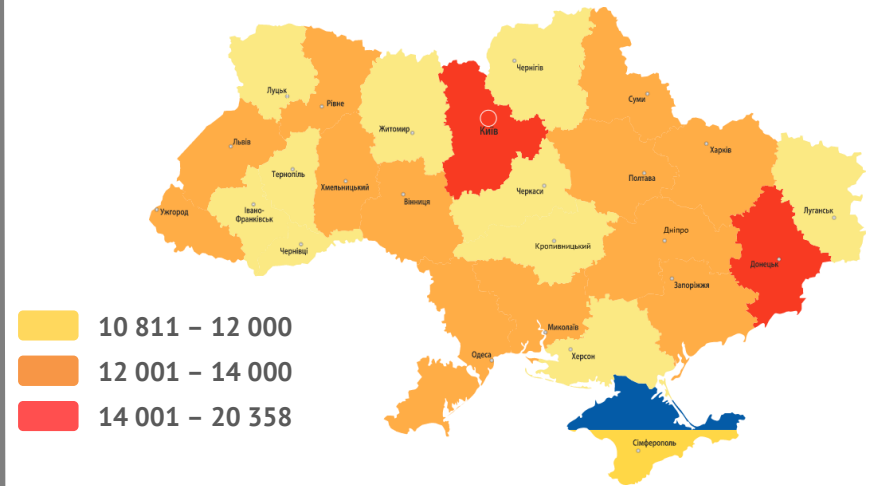


У серпні 2021 року середній розмір заробітної плати становив – 11,8 тис. грн

За видами економічної діяльності



За регіонами



За видами промислової діяльності

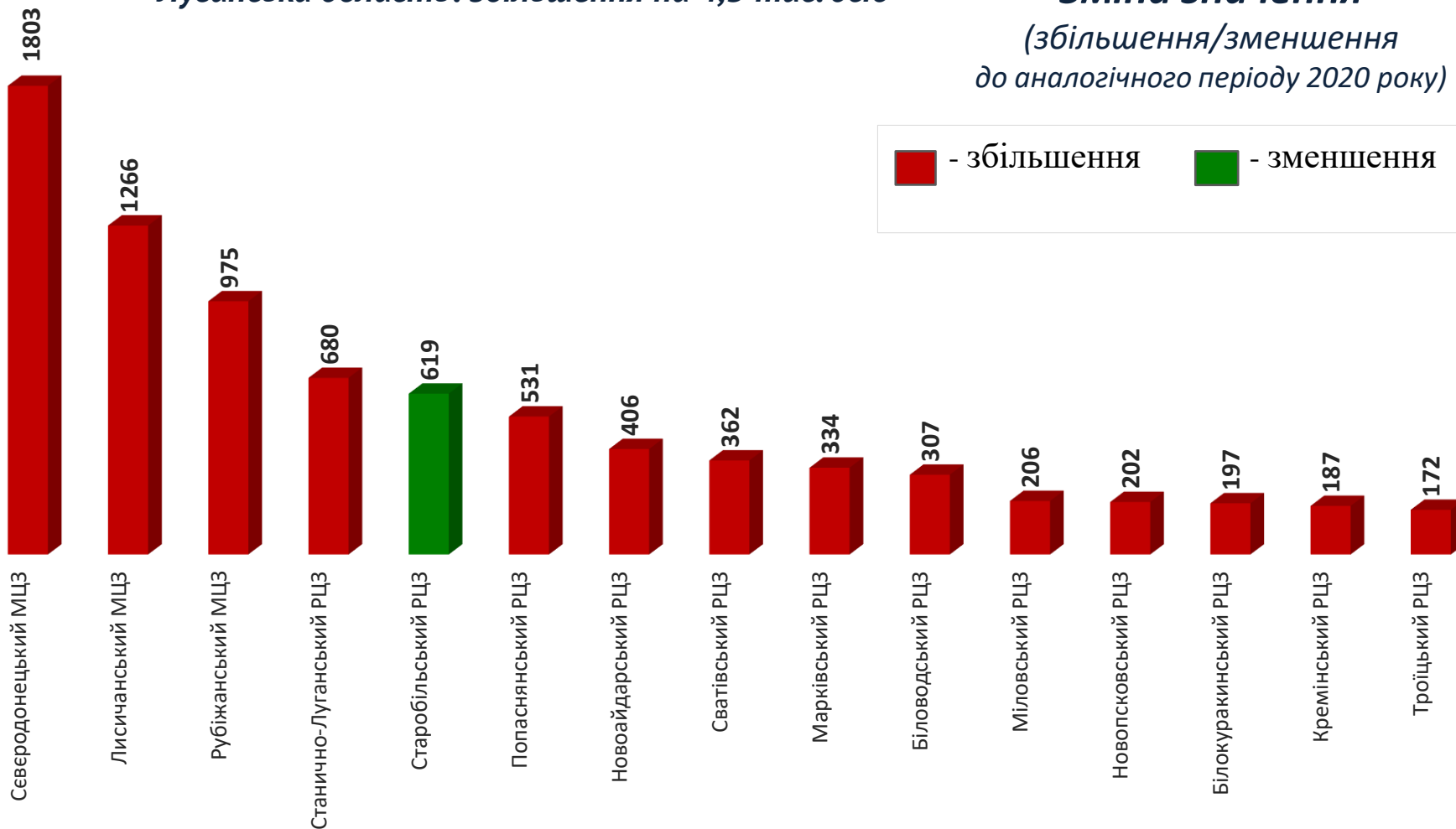




Луганська область: збільшення на 4,5 тис. осіб

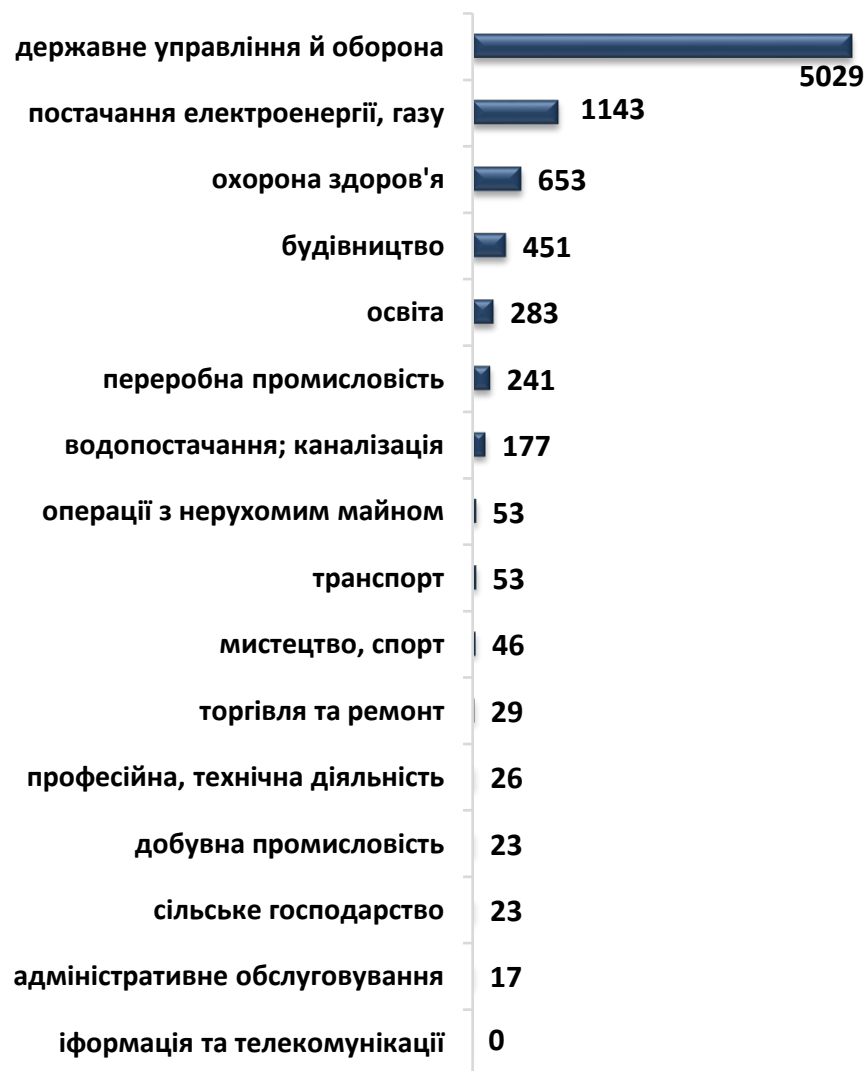
Зміна значення

(збільшення/зменшення
до аналогічного періоду 2020 року)



Кількість осіб, попереджених про заплановане масове вивільнення за видами економічної діяльності у січні-вересні 2021 року

Кількість осіб



Зміна значення

(збільшення/зменшення до аналогічного періоду 2020 року)

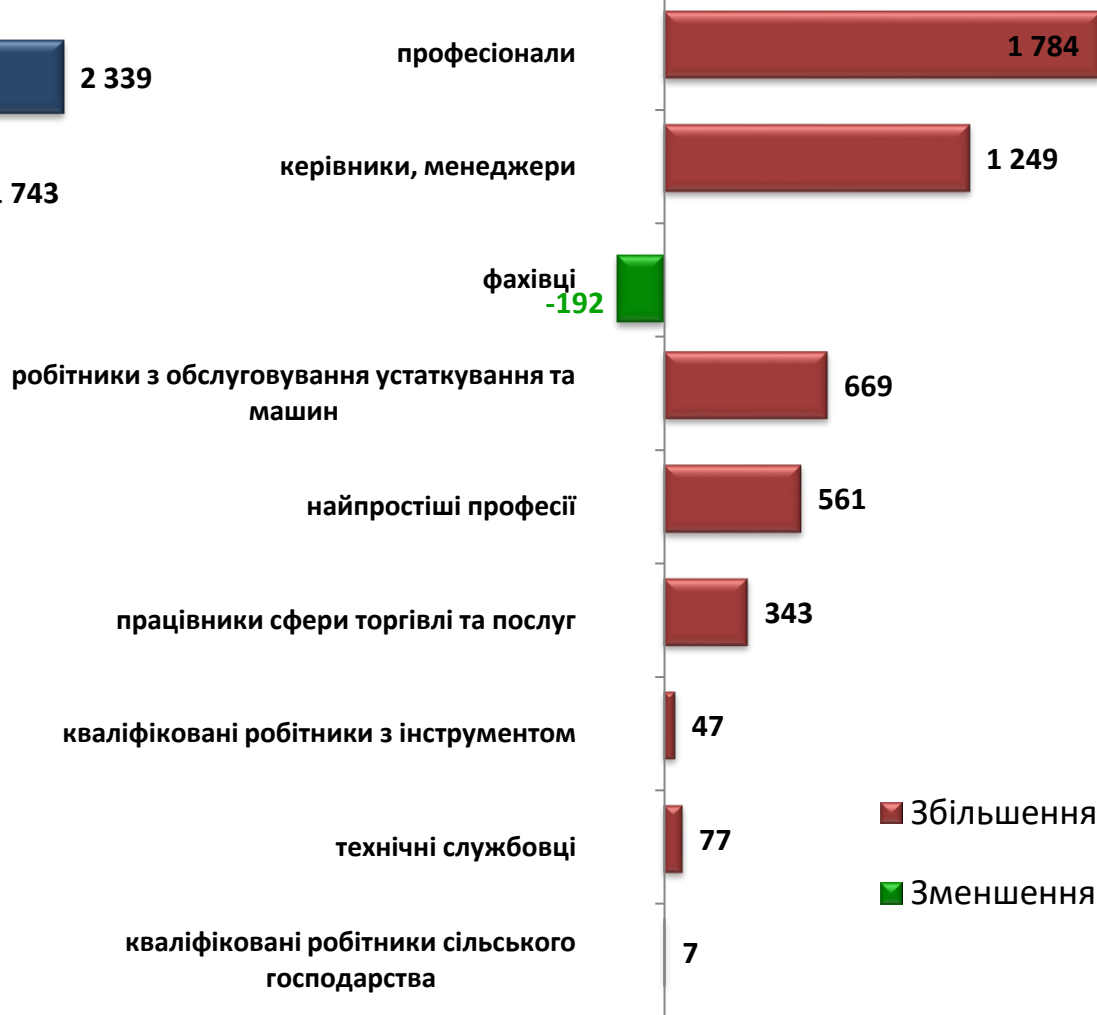


Кількість осіб, попереджених про заплановане масове вивільнення за професійними групами у січні-вересні 2021 року

Зміна значення

(збільшення/зменшення до аналогічного періоду 2020 року)

Кількість осіб



■ Збільшення
■ Зменшення



❖ Мали статус безробітного

20,8 тис. осіб

❖ Працевлаштовано

12,4 тис. осіб

з них, безробітних

8,9 тис. осіб

❖ Проходили професійне навчання

1,6 тис. осіб

з них, в ЦПТО

1,4 тис. осіб

❖ Брали участь у громадських роботах та інших роботах тимчасового характеру

1,9 тис. осіб

❖ Отримували допомогу по безробіттю

17,3 тис. осіб

❖ Кількість роботодавців, які співпрацювали з центрами зайнятості

3,0 тис. од.

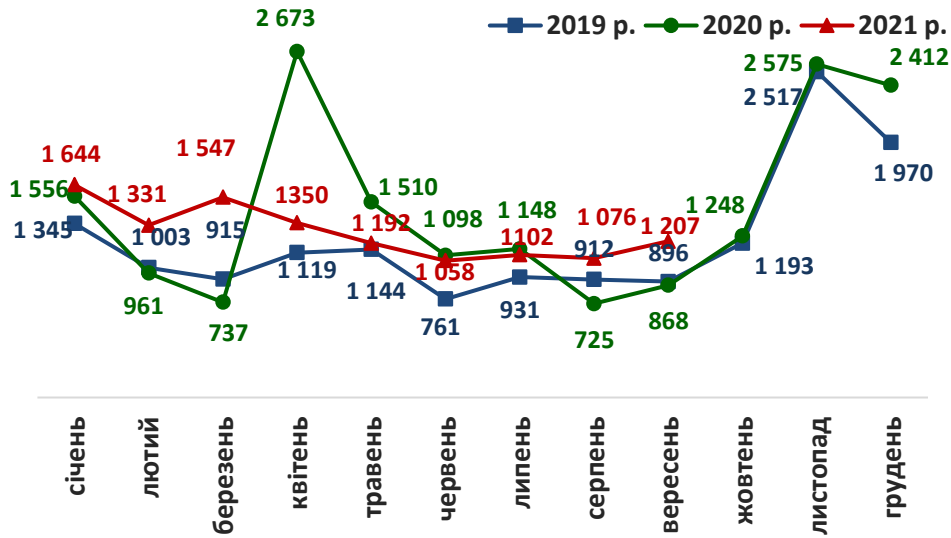
❖ Кількість вакансій

15,4 тис. од.

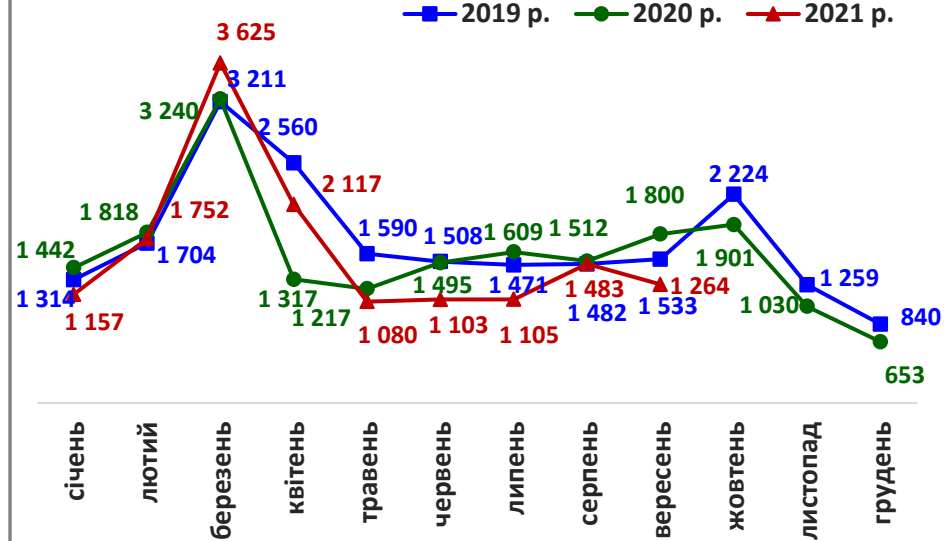
ЛУГАНСЬКА ОБЛАСТЬ



Кількість зареєстрованих безробітних, осіб

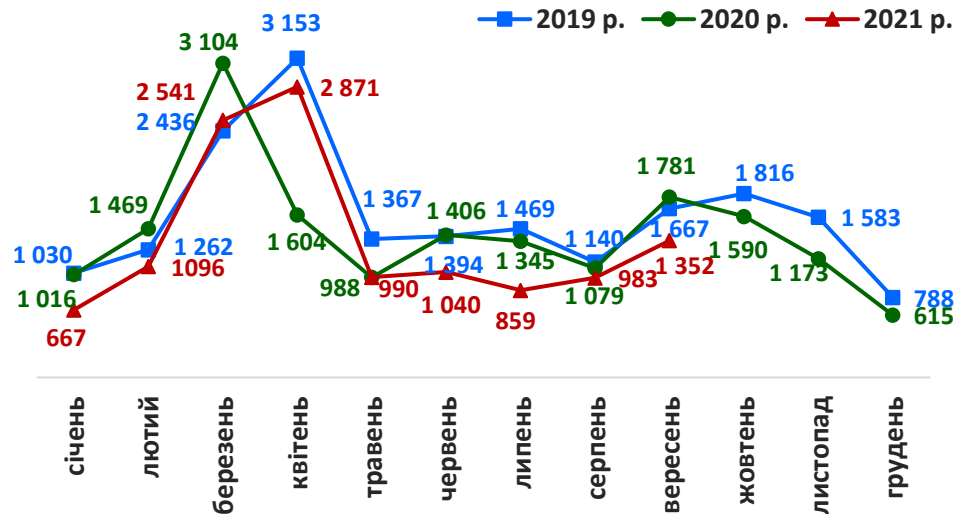


Кількість зареєстрованих вакансій, од.

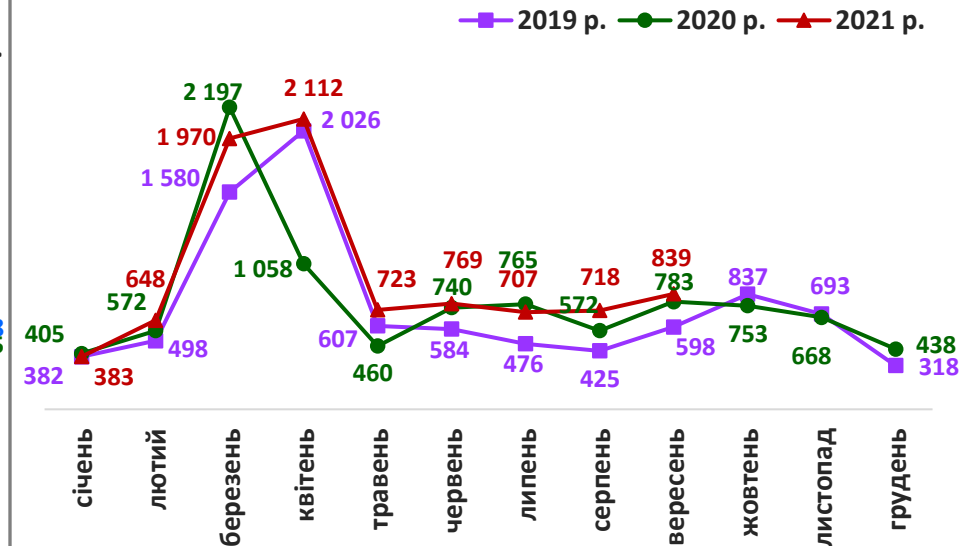


Кількість працевлаштованих осіб

(включаючи осіб, працевлаштованих до набуття статусу безробітного)



Кількість працевлаштованих безробітних, осіб





За видами економічної діяльності



За професійними групами



Станом на **1 жовтня 2021 року**
(у порівнянні з відповідною датою 2020 року)

Кількість безробітних
зареєстрованих в службі
зайнятості

5,5
тис. осіб **-14,9%**

Кількість безробітних, які
отримували допомогу

4,1
тис. осіб **-15,0%**

Кількість вакансій (З-ПН)

1,1
тис. од. **-1,3%**

Кількість безробітних
на 1 вакансію

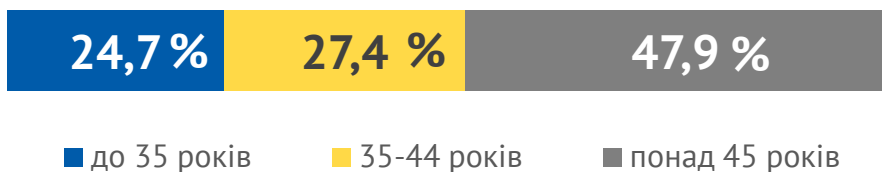
5 осіб **-1
особа**



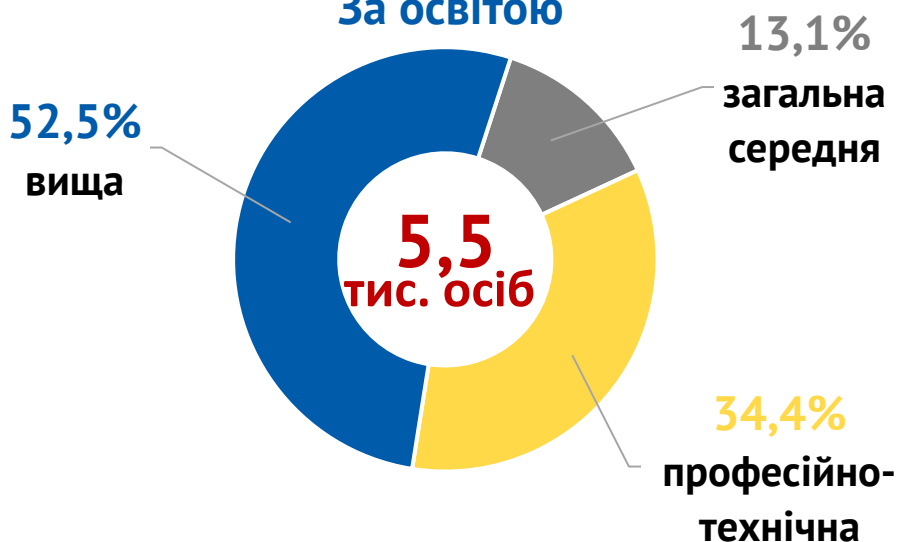
За статтю



За віковими групами



За освітою



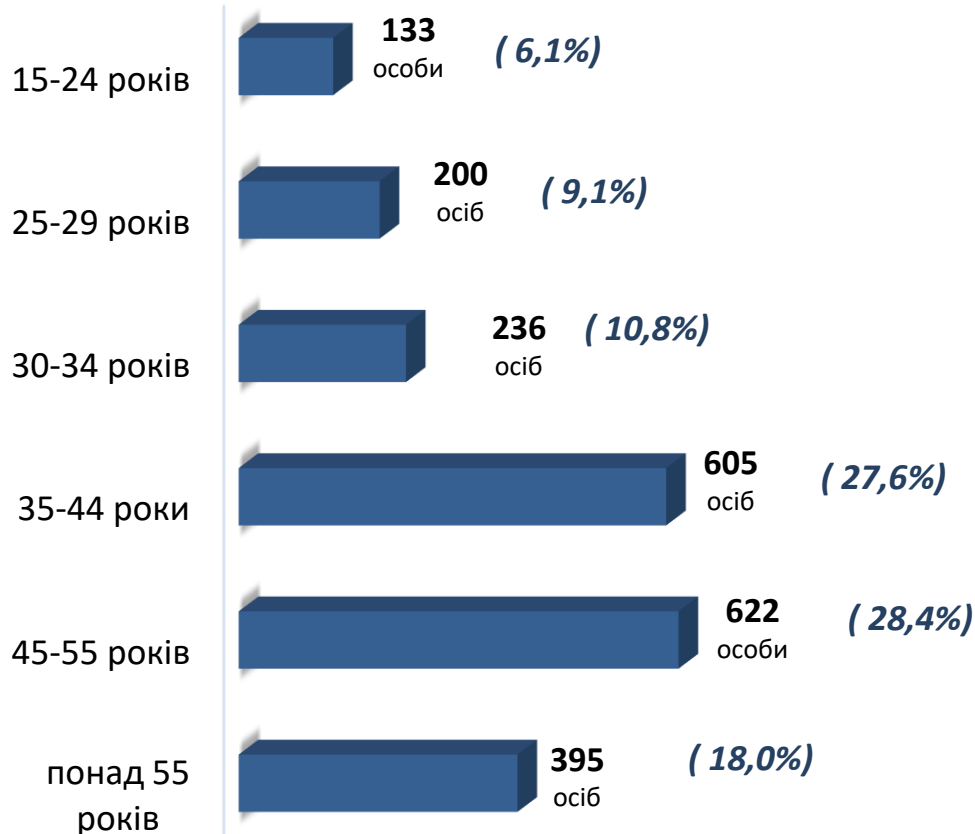
Особливі категорії

335 (6,1%)	учасники АТО
252 (4,6%)	внутрішньо переміщених осіб
257 (4,7%)	осіб з інвалідністю
463 (8,5%)	особи, яким залишилося 10 і менше років до пенсії
88 (1,6%)	випускників навчальних закладів

Структура зареєстрованих безробітних, станом на 1 жовтня 2021 року (за віковими групами)



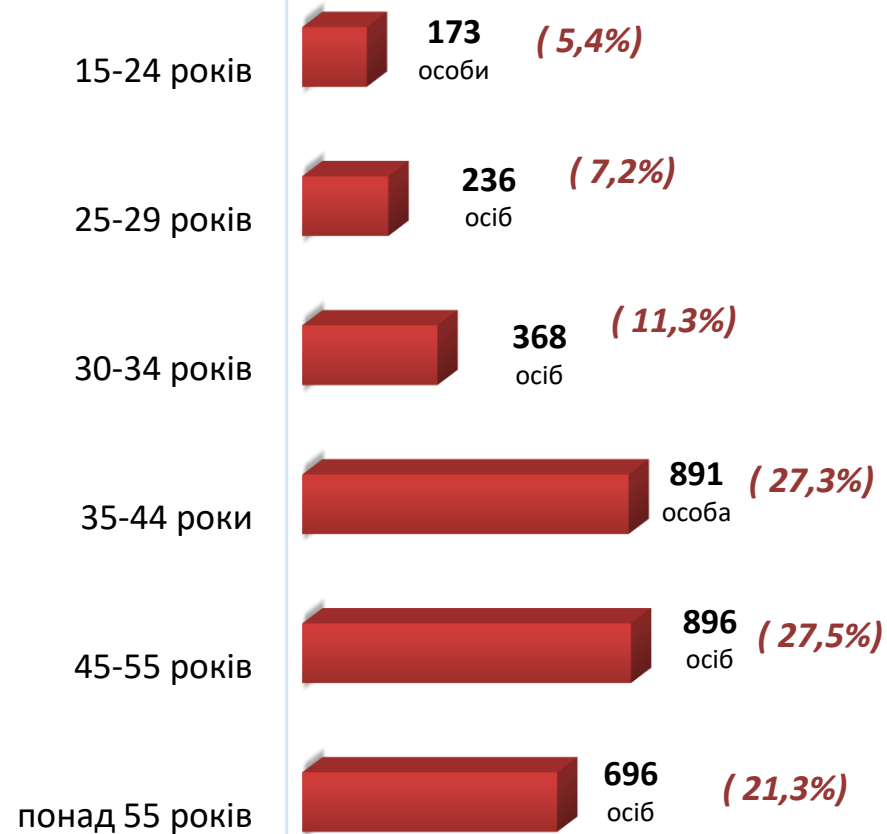
- чоловіки



Всього чоловіків: 2 191 особа



- жінки



Всього жінок: 3 260 осіб



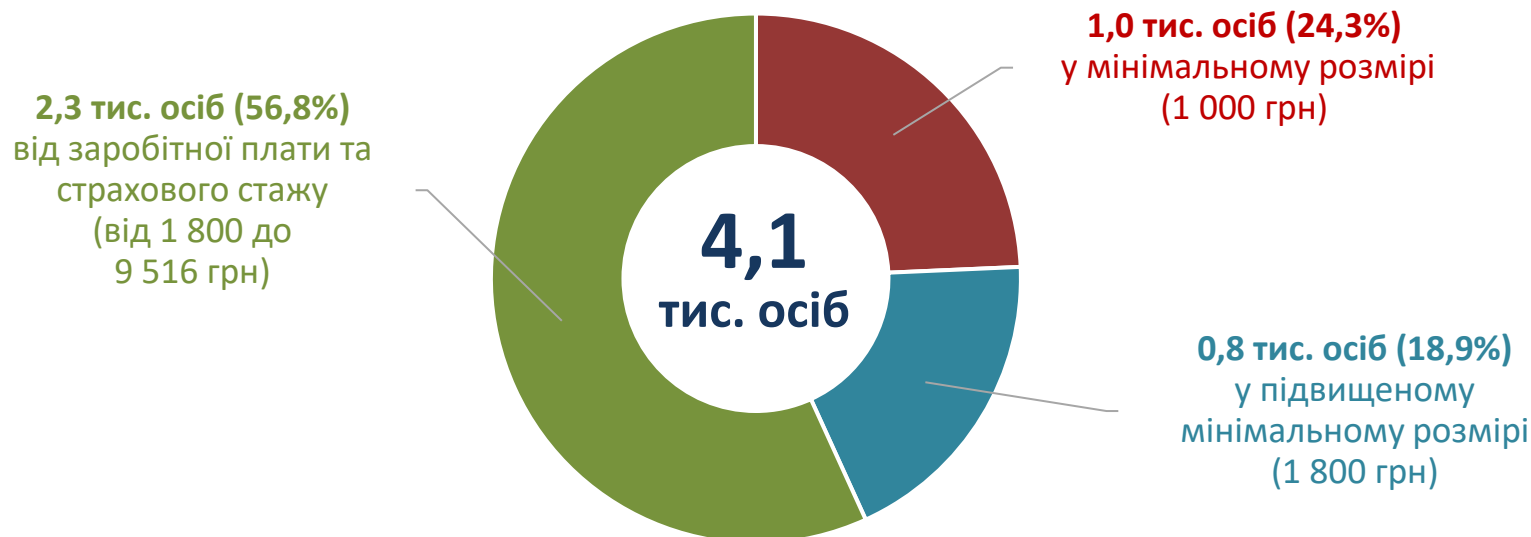
За видами економічної діяльності



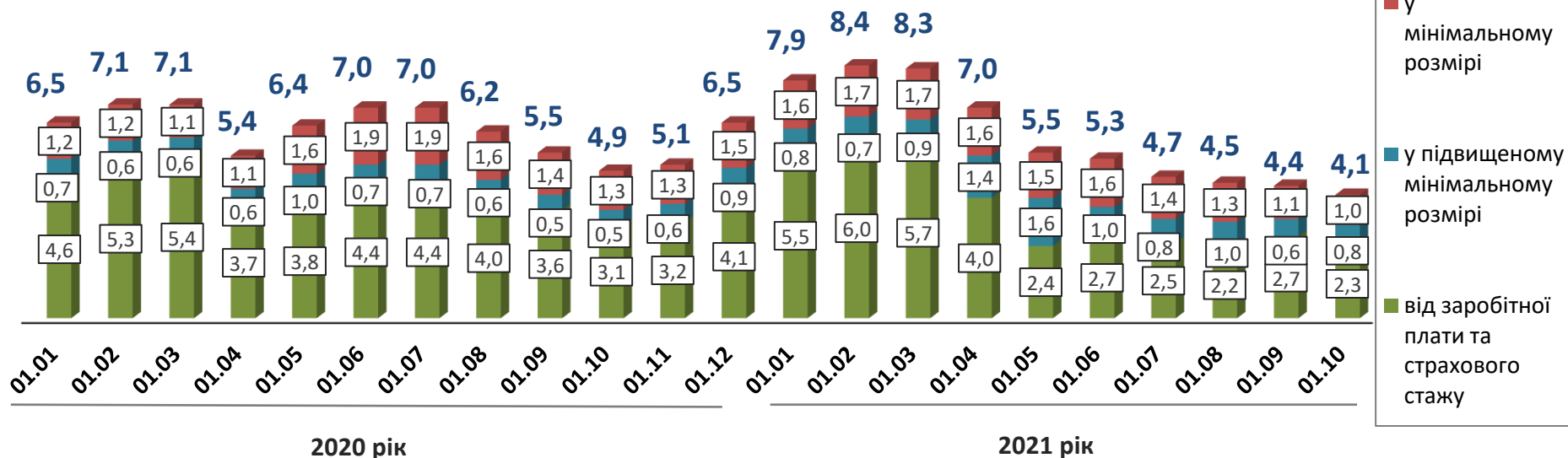
За професійними групами



Структура безробітних, які отримували допомогу станом на 1 жовтня 2021 року



Кількість безробітних, які отримували допомогу, тис. осіб

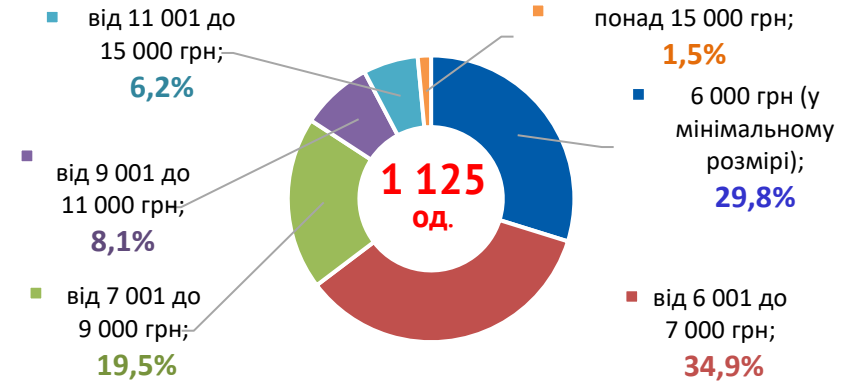




За видами економічної діяльності



За розмірами заробітної плати



За професійними групами

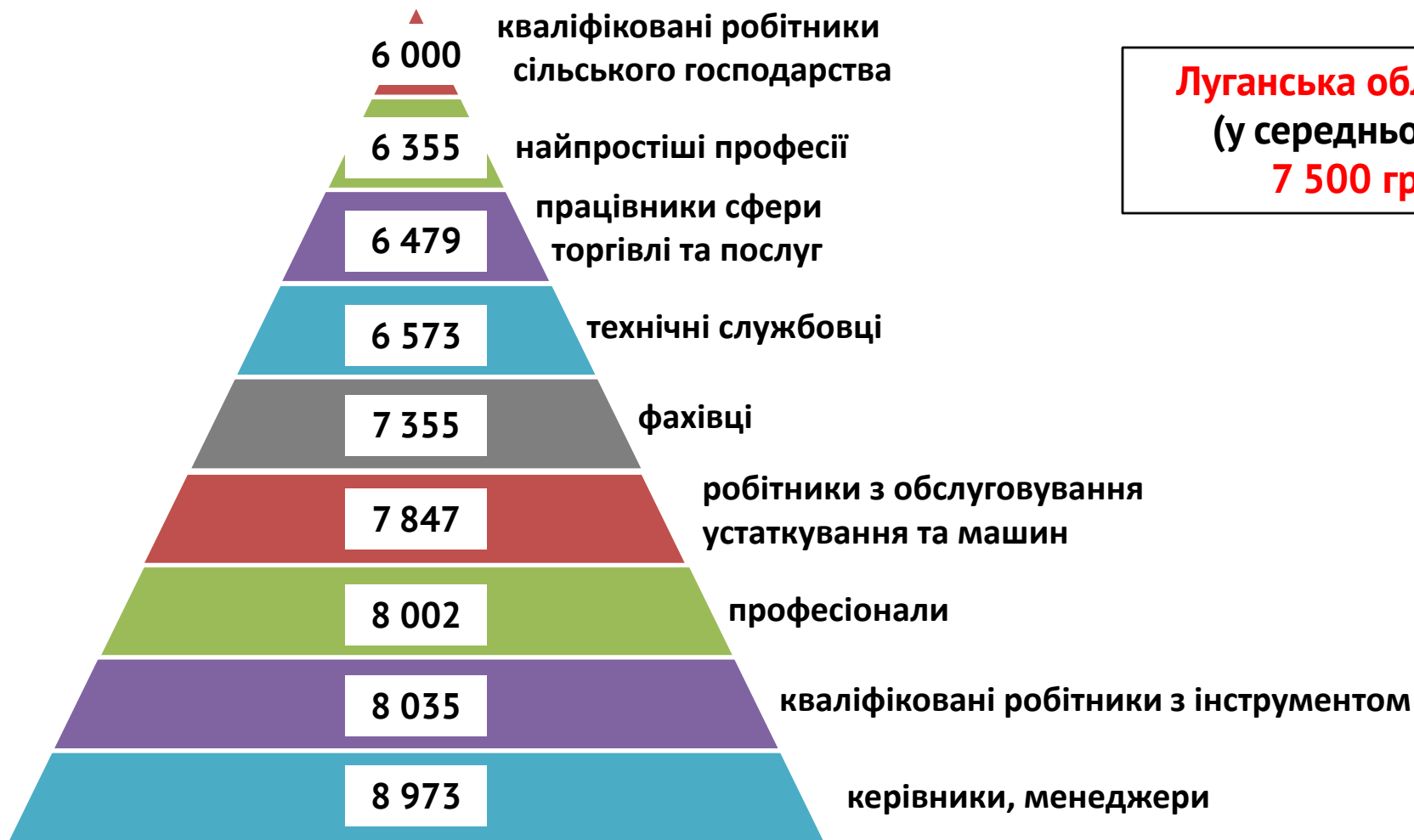


Найбільш популярні професії на ринку праці

Професійні групи

Назва професії

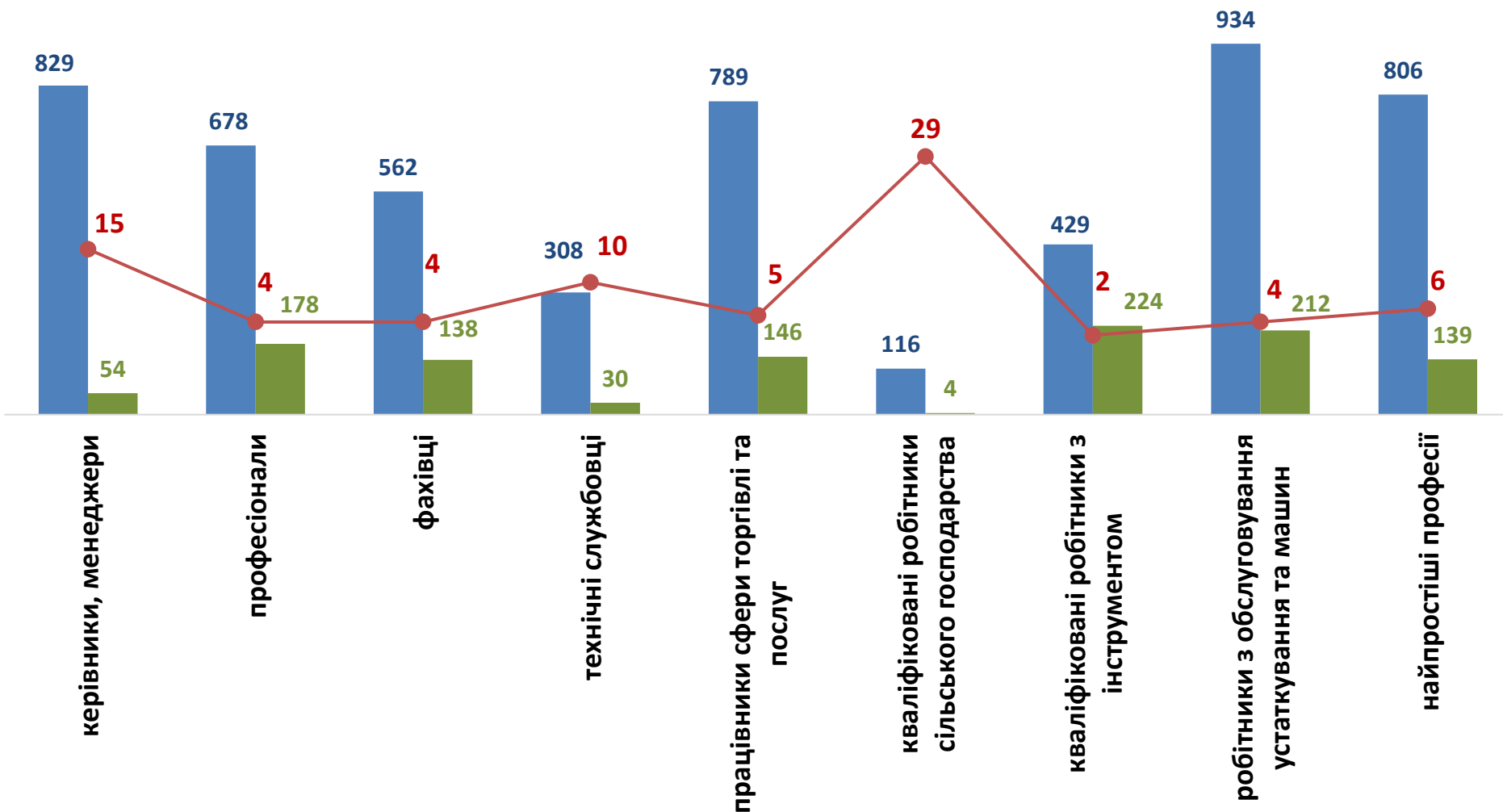
кваліфіковані робітники з інструментом	<ul style="list-style-type: none"> ✓ електрогазозварник; ✓ електромонтер з ремонту електроустаткування; ✓ швачка; ✓ слюсар-ремонтник; ✓ бетоняр; ✓ гірник підземний; ✓ верстатник деревообробних верстатів; 	<ul style="list-style-type: none"> ✓ муляр; ✓ робітник з комплексного обслуговування й ремонту будинків; ✓ слюсар з ремонту колісних транспортних засобів; ✓ маляр; ✓ слюсар з ремонту рухомого складу
робітники з обслуговування устаткування та машин	<ul style="list-style-type: none"> ✓ водій автотранспортних засобів; ✓ кочегар-випалювач; ✓ машиніст (кочегар) котельні; ✓ токарь; 	<ul style="list-style-type: none"> ✓ оператор котельні; ✓ лаборант хімічного аналізу; ✓ апаратник змішування; ✓ фрезерувальник
професіонали	<ul style="list-style-type: none"> ✓ спеціаліст державної служби; ✓ інженер; ✓ юрисконсульт; ✓ практичний психолог; 	<ul style="list-style-type: none"> ✓ лікар загальної практики-сімейний лікар; ✓ вчитель закладу загальної середньої освіти
працівники сфери торгівлі та послуг	<ul style="list-style-type: none"> ✓ продавець продовольчих товарів; ✓ кухар; ✓ офіціант; ✓ продавець непродовольчих товарів; 	<ul style="list-style-type: none"> ✓ охоронник; ✓ продавець-консультант; ✓ помічник вихователя
найпростіші професії	<ul style="list-style-type: none"> ✓ підсобний робітник; ✓ робітник з благоустрою; ✓ сторож; ✓ вантажник; 	<ul style="list-style-type: none"> ✓ прибиральник службових приміщень; ✓ двірник; ✓ кухонний робітник
фахівці	<ul style="list-style-type: none"> ✓ бухгалтер; ✓ сестра медична (брат медичний); ✓ механік; 	<ul style="list-style-type: none"> ✓ вихователь; ✓ майстер виробничого навчання
керівники, менеджери	<ul style="list-style-type: none"> ✓ головний бухгалтер; ✓ керівник гуртка; 	<ul style="list-style-type: none"> ✓ менеджер (управитель) із збуту ✓ заступник директора



Луганська область
(у середньому)
7 500 грн



За професійними групами



■ кількість безробітних, осіб

■ кількість вакансій, од.

● навантаження на 1 вакансію, осіб

За видами економічної діяльності

