



# СИТУАЦІЯ НА РИНКУ ПРАЦІ ТА ДІЯЛЬНІСТЬ ЛУГАНСЬКОЇ ОБЛАСНОЇ СЛУЖБИ ЗАЙНЯТОСТІ У СІЧНІ-СЕРПНІ 2021 РОКУ

[www.lug.dcz.gov.ua](http://www.lug.dcz.gov.ua)



### Щодо зайнятості населення.

За даними Головного управління статистики у Луганській області, кількість зайнятого населення у віці 15-70 років за I квартал 2021 року, у порівнянні з I кварталом 2020 року, скоротилася на 24,8 тис. осіб та становила 274,3 тис. осіб. Рівень зайнятості населення у віці 15-70 років скоротився з 58,8% до 54,9%.

### Щодо обсягів безробіття (за методологією МОП).

Кількість безробітного населення (за методологією МОП) у віці 15-70 років за I квартал 2021 року, у порівнянні з I кварталом 2020 року, зросла на 1,1 тис. осіб та становила 51,3 тис. осіб. Рівень безробіття населення (за методологією МОП) у віці 15-70 років зріс з 14,4% до 15,8% робочої сили.

### Щодо розміру середньої заробітної плати штатних працівників у липні 2021 року.

Середній розмір заробітної плати штатних працівників по Луганській області у липні 2021 року, порівняно з відповідним місяцем минулого року, зріс на 20,2% та становив 12,6 тис. гривень.

Серед видів економічної діяльності, найвищою заробітна плата була в державному управлінні та обороні (16,5 тис. грн), у фінансовій та страховій діяльності (16,1 тис. грн), у сільському, лісовому та рибному господарстві (14,3 тис. грн) та у промисловості (13,2 тис. грн). Найнижчою – у сфері торгівлі (6,9 тис. грн).

За видами промислової діяльності найвища заробітна плата пропонувалася у сфері постачання електроенергії, газу, пари та кондиційованого повітря (14,3 тис. грн), добувній промисловості (13,6 тис. грн), а найнижчою – водопостачанні; каналізації, поводженні з відходами (9,8 тис. грн).

У середньому по промисловості заробітна плата становила 13,2 тис. грн.

## Ситуація на ринку праці та діяльність Луганської обласної служби зайнятості

### Щодо запланованого масового вивільнення працівників.

Протягом січня-серпня 2021 року роботодавцями було подано інформацію про заплановане масове вивільнення 8,1 тис. працівників, що на 4,6 тис. (або на 132,6%) більше, ніж у відповідному періоді минулого року. Найбільша кількість попереджених про заплановане масове вивільнення у Сєвєродонецькому МЦЗ (1787 осіб), у Лисичанському МЦЗ (1266 осіб), у Рубіжанському МЦЗ (956 осіб) та у Станично - Луганському РЦЗ (680 осіб).

Із загальної кількості попереджених про масове вивільнення 61,9% становили працівники державного управління й оборони, обов'язкового соціального страхування та 14,1% працівники сфери постачання електроенергії, газу, пари та кондиційованого повітря.

### Щодо надання послуг Луганською обласною службою зайнятості.

Послугами Луганської обласної служби зайнятості протягом січня-серпня 2021 року скористалися 45,7 тис. громадян, які шукали роботу, з них, 19,6 тис. осіб мали статус зареєстрованого безробітного, що на 7,6% більше, ніж у відповідному періоді минулого року. Допомогу по безробіттю отримували 16,4 тис. осіб, що на 6,8% більше, ніж протягом січня-серпня 2020 року.

За сприяння центрів зайнятості працевлаштовано 11,0 тис. осіб, зокрема, 8,0 тис. осіб - зареєстровані безробітні.

За видами економічної діяльності, найбільше безробітних громадян працевлаштовано у сфері сільського господарства (45,7%), державного управління й оборони (9,2%), оптовій та роздрібній торгівлі (8,4%) тощо. За професійними групами 37,2% працевлаштованих це робітники з обслуговування, експлуатації устаткування, 20,2% - представники найпростіших професій, 10,6% - кваліфіковані робітники з інструментом.



У січні-серпні 2021 року за направленням Луганської обласної служби зайнятості 1,4 тис. безробітних проходили професійне навчання. Зокрема, у центрах професійно-технічної освіти Державної служби зайнятості навчалась 1,2 тис. осіб.

До громадських та інших робіт тимчасового характеру залучено 1,8 тис. осіб. Приклади видів громадських робіт: надання послуг особам з інвалідністю та людям похилого віку; екологічний захист навколишнього середовища; благоустрій тощо.

Станом на 1 вересня 2021 року послуги Луганської обласної служби зайнятості отримували 25,4 тис. громадян, з них 5,7 тис. осіб мали статус безробітного, що на 21,9% менше, ніж на відповідну дату минулого року. Отримували допомогу по безробіттю 4,4 тис. осіб.

За статтю: у загальній кількості зареєстрованих безробітних, чоловіки становили – 2,3 тис. осіб (або 40,0%), жінки – 3,4 тис. осіб (або 60,0%).

За віковими групами: 25,3% зареєстрованих безробітних були у віці до 35 років; 27,8% – у віці від 35 до 45 років; 27,3% – у віці від 45 до 55 років; 19,6% – понад 55 років.

За освітою: 53,2% зареєстрованих безробітних мали вищу освіту, 33,4% – професійно-технічну, 13,4% – загальну середню освіту.

За видами економічної діяльності: серед зареєстрованих безробітних 36,0% раніше були зайняті у державному управлінні, обороні, обов'язковому соціальному страхуванні; 12,2% – у сфері торгівлі; 11,9% - у переробній промисловості; 7,8% – у сільському, лісовому та рибному господарстві; 6,4% – у сфері охорони здоров'я.

За професійними групами, серед зареєстрованих безробітних переважають працівники:

- з обслуговування, експлуатації устаткування та машин – 16,8% (оператор котельні, водій, машиніст (кочегар) котельні, тракторист-машиніст сільськогосподарського виробництва, кочегар - випалювач, лаборант хімічного аналізу, дорожній робітник);
- службовці та керівники – 14,7% (військовослужбовець, головний бухгалтер, начальник відділу, заступник директора, менеджер із збуту, заступник начальника відділу);



- представники найпростіших професій – 14,4% (підсобний робітник, прибиральник службових приміщень, сторож, робітник з благоустрою, опалювач, комірник, вантажник, дворник, прибиральник територій);
- сфери торгівлі та послуг – 14,3% (продавець, кухар, охоронник, молодша медична сестра, стрілець, соціальний робітник, помічник вихователя, перукар);
- професіонали – 12,9% (спеціаліст державної служби (місцевого самоврядування), економіст, вчитель закладу загальної середньої освіти, інженер, вихователь дошкільного навчального закладу).

Станом на 1 вересня 2021 року кількість вакансій, заявлених роботодавцями до Луганської обласної служби зайнятості становила 1,4 тис. одиниць, що на 36 вакансій більше 1 вересня минулого року.

За видами економічної діяльності, більшість вакансій налічувалась в закладах освіти (28,8%) на підприємствах переробної промисловості (15,1%), оптової та роздрібної торгівлі (10,3%), у сфері державного управління (8, 1%), сільського, лісового та рибного господарств (6,9%).


У професійному розрізі, найбільше вакансій подано для працевлаштування:

- професіоналів – 26,0% (вчитель закладу загальної середньої освіти, спеціаліст державної служби (місцевого самоврядування), інженер, викладач професійно-технічного навчального закладу, практичний психолог);
- фахівців – 16,2% (бухгалтер, асистент вчителя, вихователь, майстер виробничого навчання, сестра медична (брат медичний), механік);
- кваліфікованих робітників з інструментом – 15,4% (електрогазозварник, електрик з ремонту та обслуговування електроустаткування, слюсар-ремонтник, гірник підземний, швачка, слюсар з ремонту колісних транспортних засобів);
- робітників з обслуговування, експлуатації устаткування та машин – 12,5% (водій, токар, тракторист-машиніст сільськогосподарського виробництва, дорожній робітник, фрезерувальник, лаборант хімічного аналізу, тракторист);



- працівників сфери торгівлі та послуг – 10,2% (продавець, кухар, охоронник, офіціант, соціальний працівник, перукар, буфетник);
- некваліфікованих працівників – 10,2% (підсобний робітник, сторож, прибиральник службових приміщень, вантажник, кухонний робітник, двірник, робітник з благоустрою).

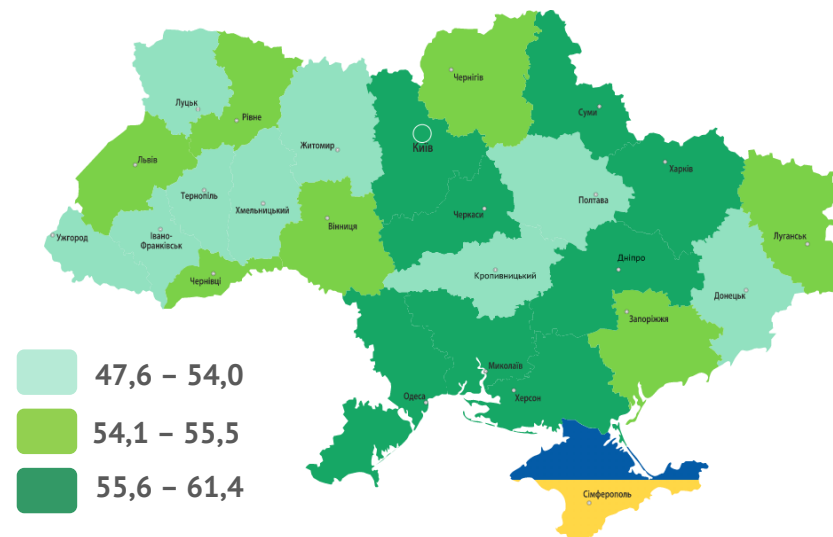
## Зайняте населення у віці 15-70 років (чисельність та рівень)




I квартал 2020 року

I квартал 2021 року

## Рівень зайнятості, %



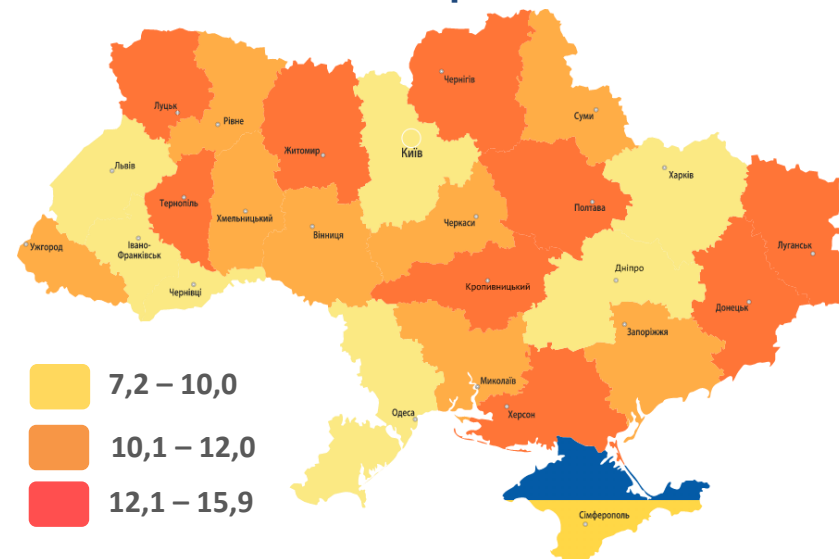
## Безробітне населення у віці 15-70 років (чисельність та рівень за МОП)



I квартал 2020 року

I квартал 2021 року

## Рівень безробіття, %

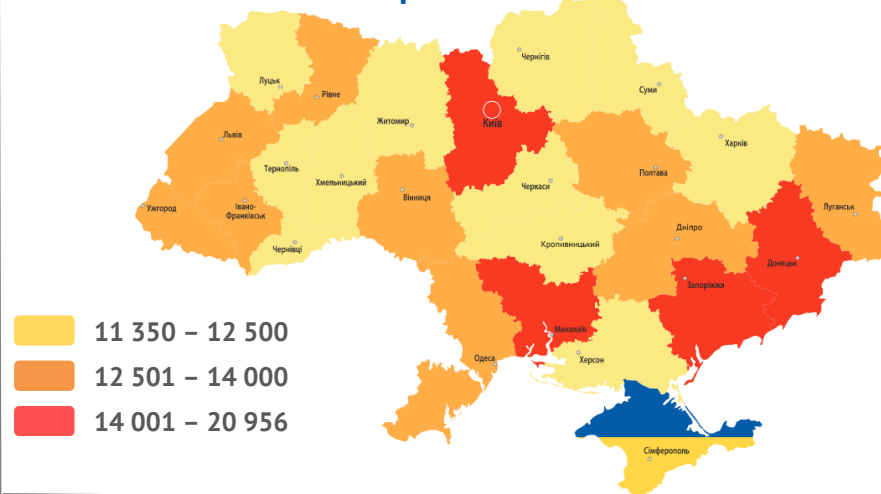


У липні 2021 року середній розмір заробітної плати становив – 12,6 тис. грн

### За видами економічної діяльності



### За регіонами



### За видами промислової діяльності



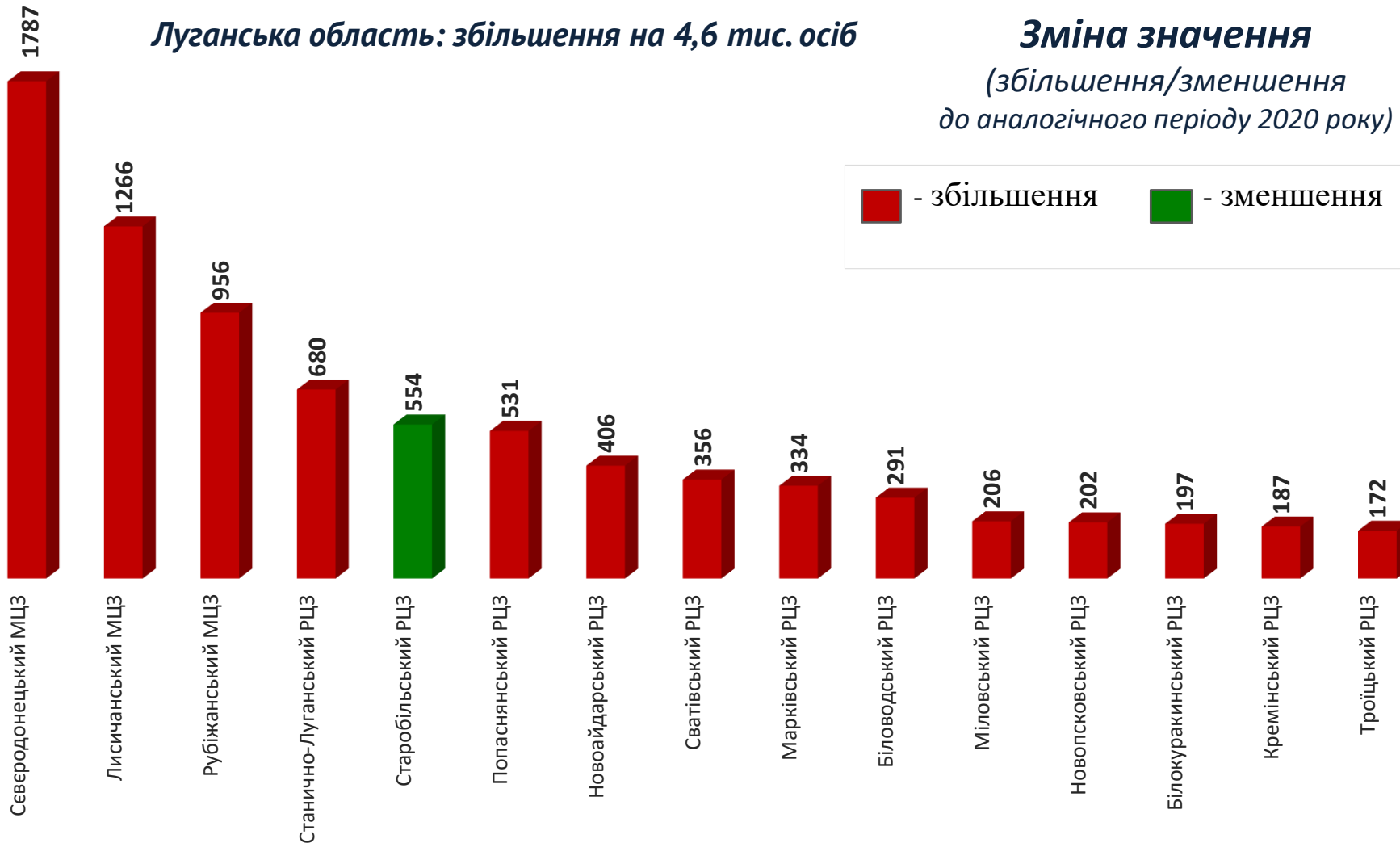




## Луганська область: збільшення на 4,6 тис. осіб

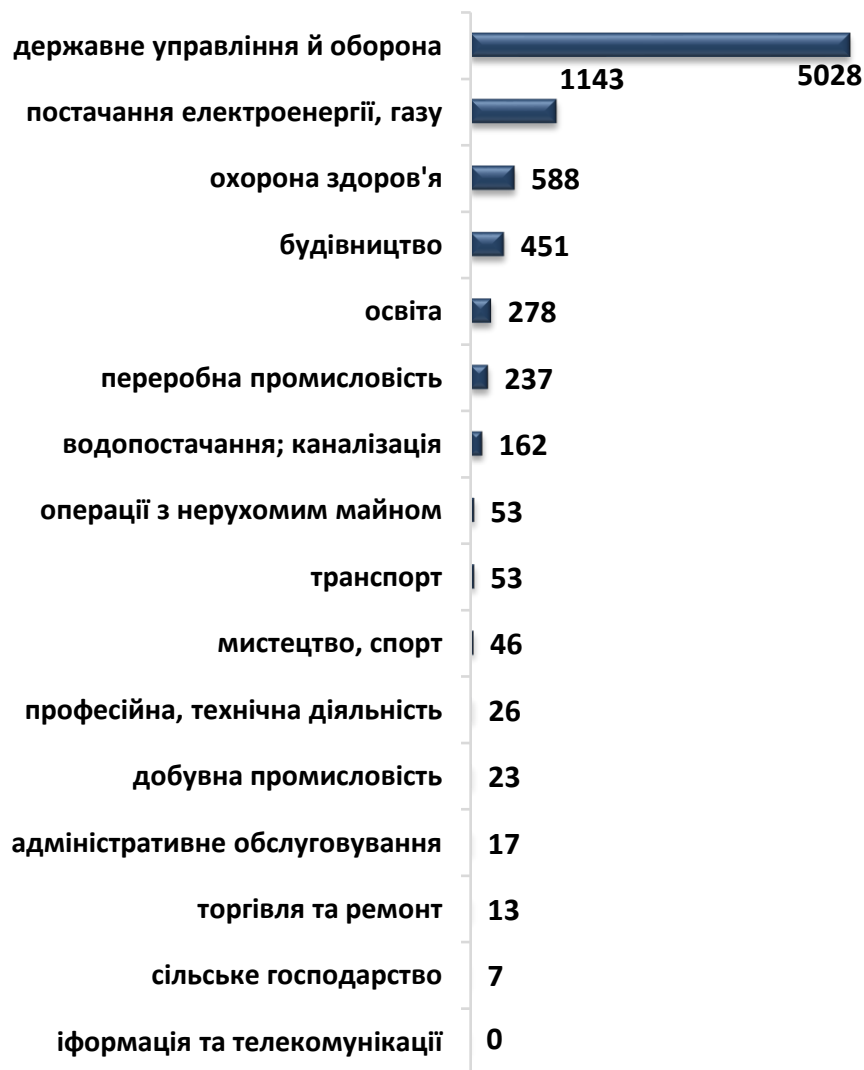
## Зміна значення

(збільшення/зменшення  
до аналогічного періоду 2020 року)



Кількість осіб, попереджених про заплановане масове вивільнення за видами економічної діяльності у січні-серпні 2021 року

## Кількість осіб



## Зміна значення

(збільшення/зменшення до аналогічного періоду 2020 року)

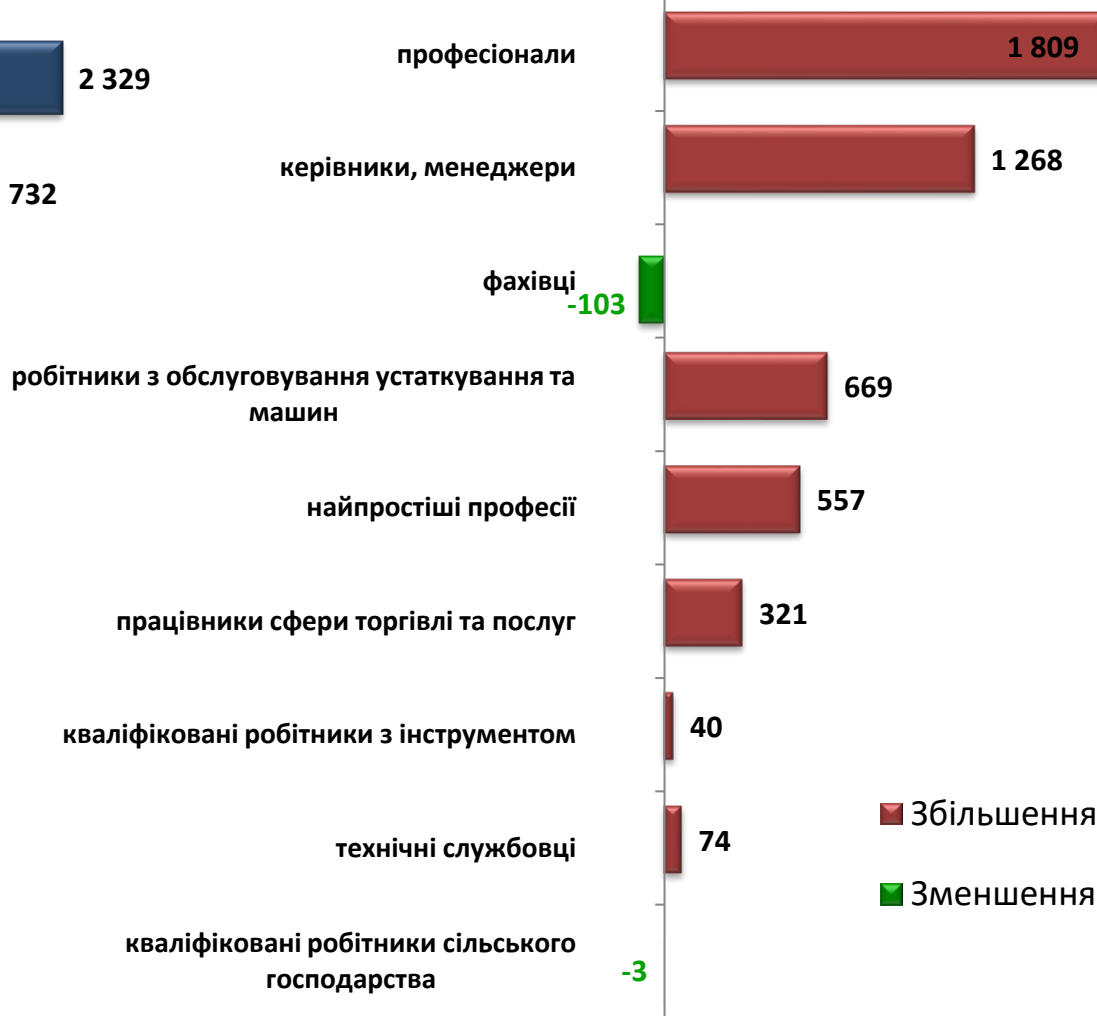


Кількість осіб, попереджених про заплановане масове вивільнення за професійними групами у січні-серпні 2021 року

## Зміна значення

(збільшення/зменшення до аналогічного періоду 2020 року)

### Кількість осіб



■ Збільшення  
■ Зменшення



❖ Всього отримували послуги

45,7 тис. осіб

з них, мали статус безробітного

19,6 тис. осіб

❖ Працевлаштовано

11,0 тис. осіб

з них, безробітних

8,0 тис. осіб

❖ Проходили професійне навчання

1,4 тис. осіб

з них, в ЦПТО

1,2 тис. осіб

❖ Брали участь у громадських роботах та інших роботах тимчасового характеру

1,8 тис. осіб

❖ Отримували допомогу по безробіттю

16,4 тис. осіб

❖ Кількість роботодавців, які співпрацювали з центрами зайнятості

2,8 тис. од.

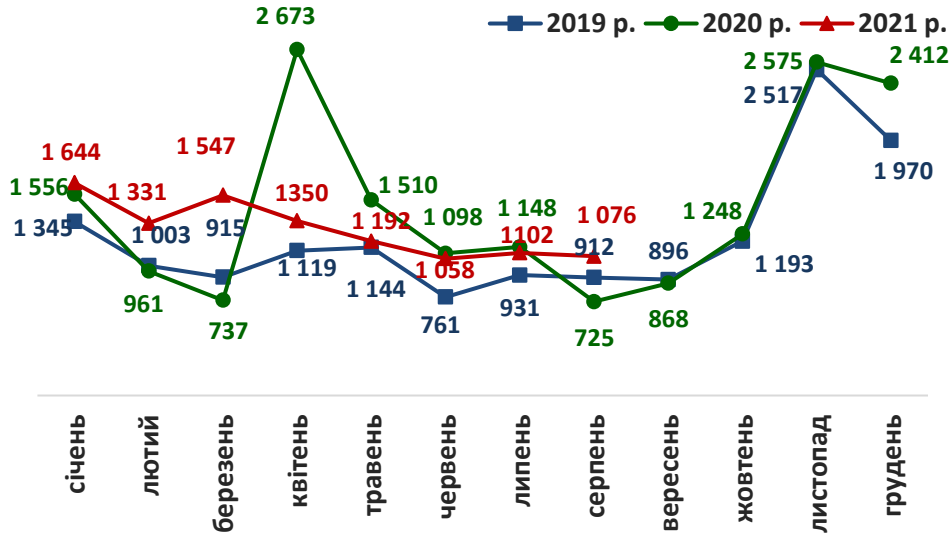
❖ Кількість вакансій

14,1 тис. од.

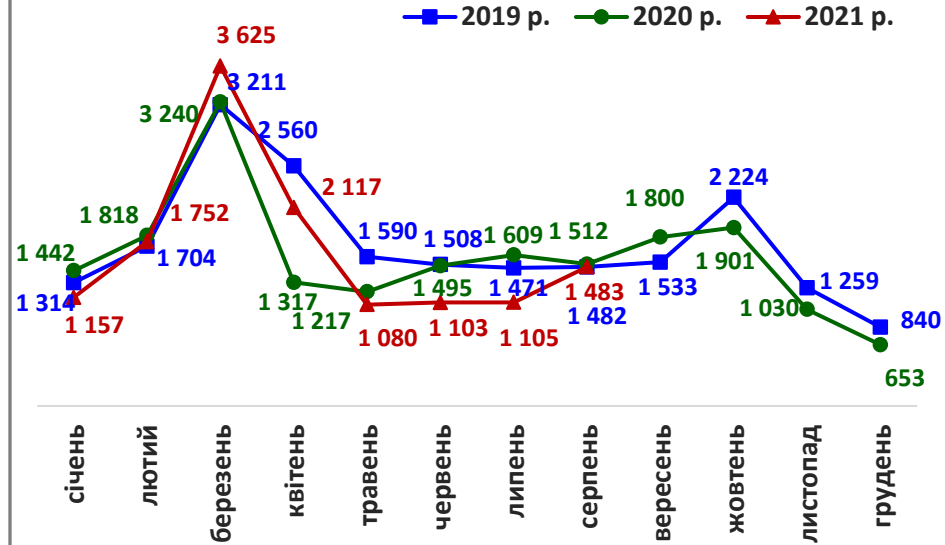
# ЛУГАНСЬКА ОБЛАСТЬ



## Кількість зареєстрованих безробітних, осіб

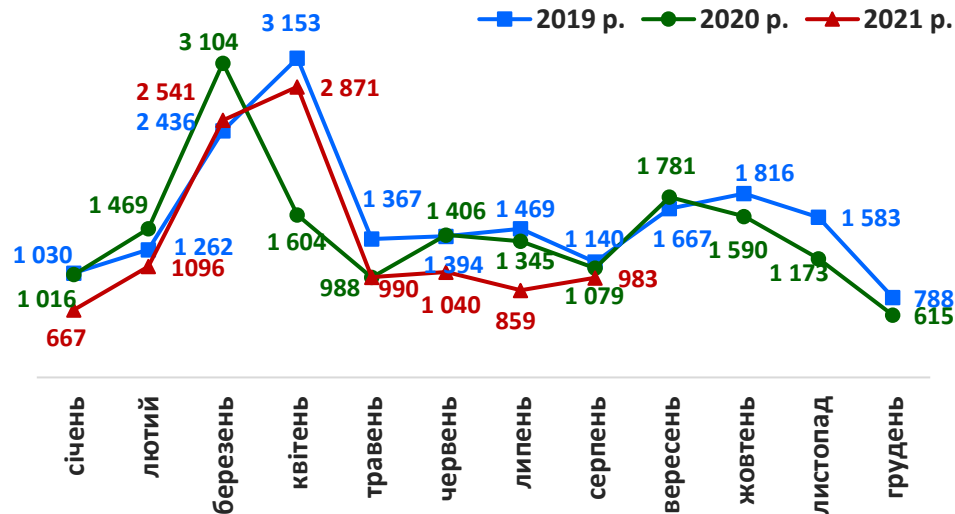


## Кількість зареєстрованих вакансій, од.

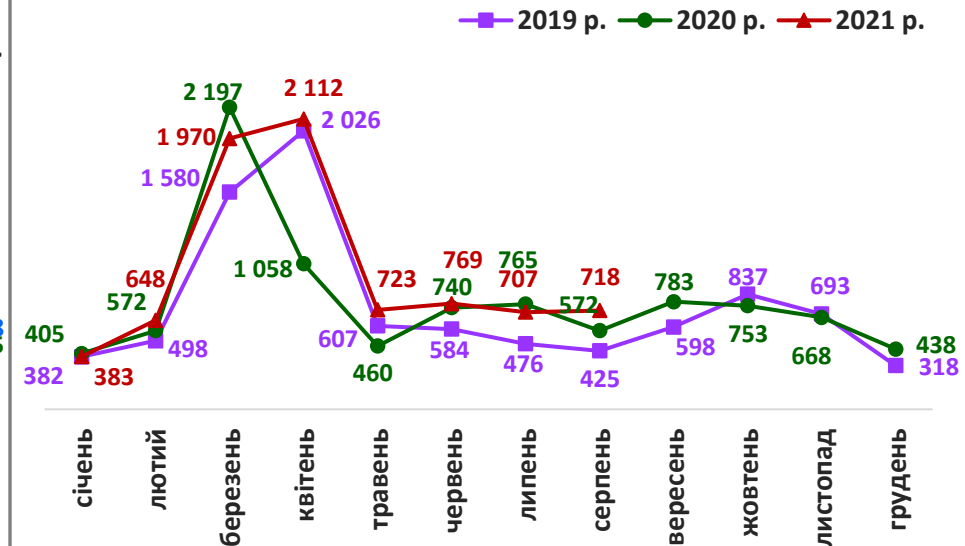


## Кількість працевлаштованих осіб

(включаючи осіб, працевлаштованих до набуття статусу безробітного)



## Кількість працевлаштованих безробітних, осіб





## За видами економічної діяльності



## За професійними групами



Станом на **1 вересня 2021 року**  
(у порівнянні з відповідною датою 2020 року)

Всього отримували послуги  
служби зайнятості

**25,4**  
тис. осіб **-13,8%**

Кількість безробітних  
зареєстрованих в службі  
зайнятості

**5,7**  
тис. осіб **-21,9%**

Кількість безробітних, які  
отримували допомогу

**4,4**  
тис. осіб **-19,1%**

Кількість вакансій (З-ПН)

**1,4**  
тис. од. **2,7%**

Кількість безробітних  
на 1 вакансію

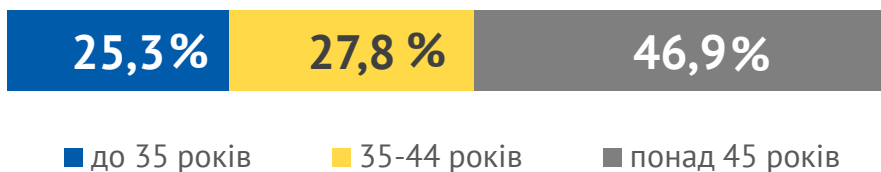
**4** особи **-2**  
особи



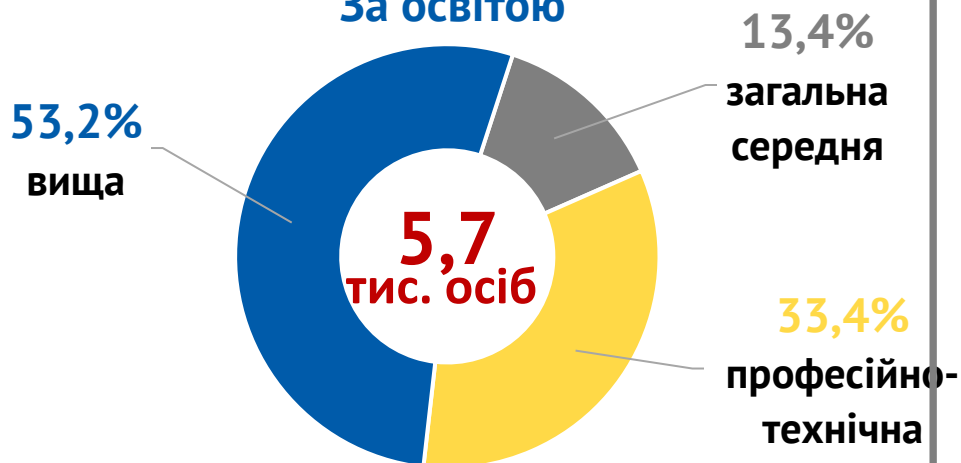
## За статтю



## За віковими групами



## За освітою



## Особливі категорії

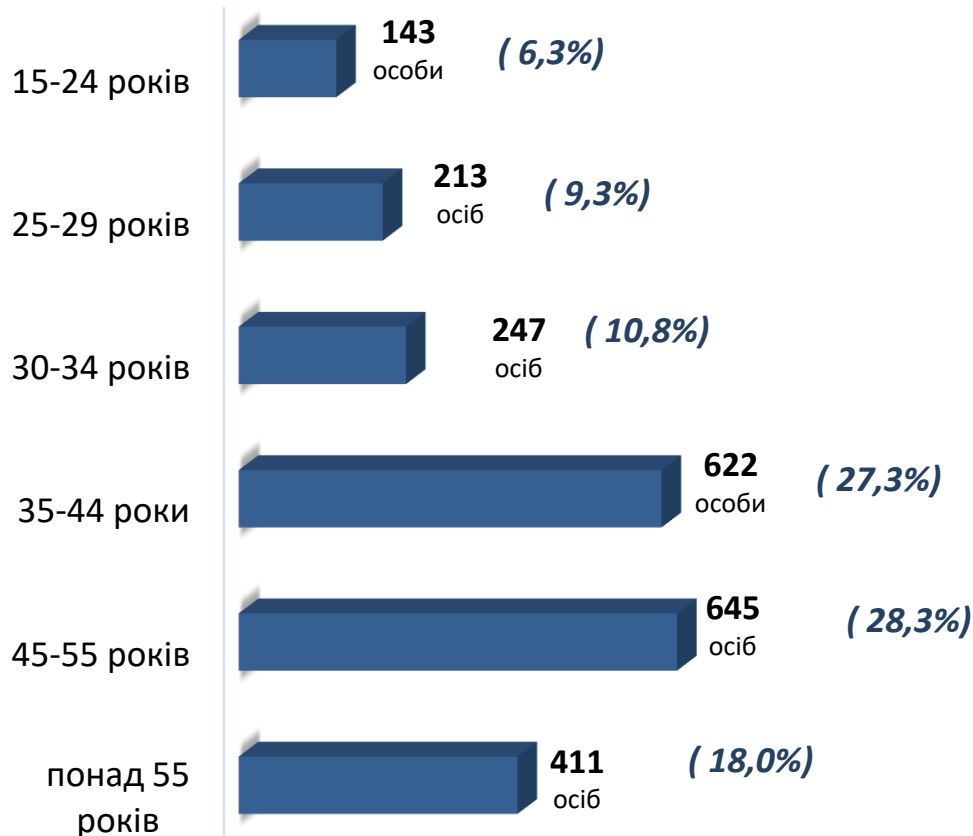
<b>340</b> (6,0%)	учасники АТО
<b>251</b> (4,4%)	внутрішньо переміщених осіб
<b>265</b> (4,6%)	осіб з інвалідністю
<b>474</b> (8,3%)	особи, яким залишилося 10 і менше років до пенсії
<b>90</b> (1,6%)	випускників навчальних закладів



## Структура зареєстрованих безробітних, станом на 1 вересня 2021 року (за віковими групами)



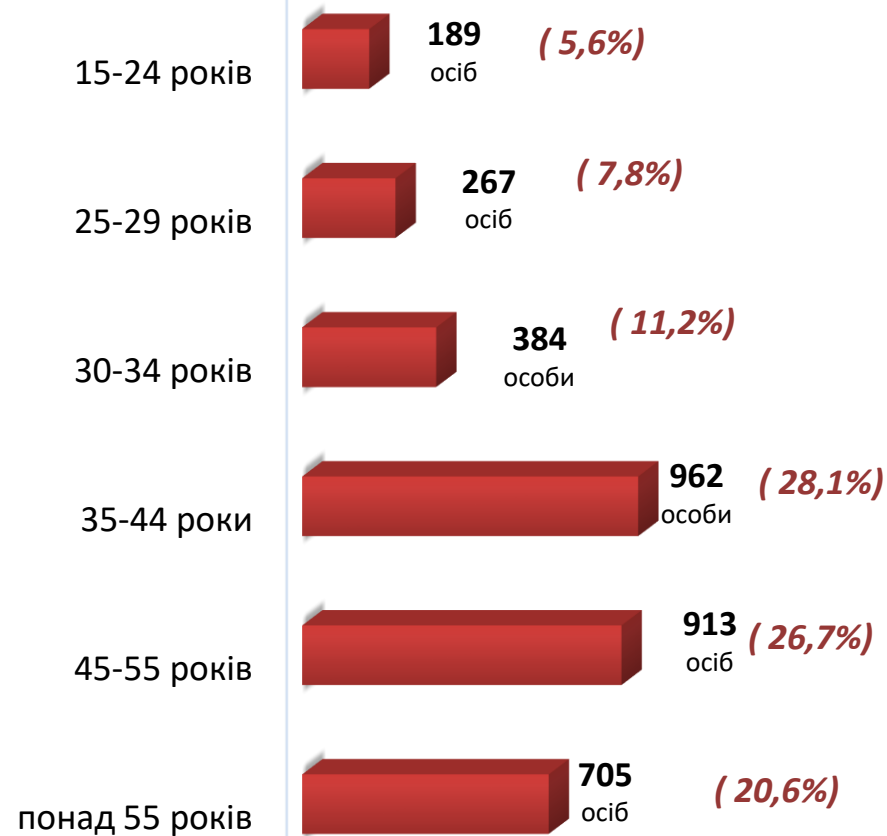
- ЧОЛОВІКИ



Всього чоловіків: 2 281 особа



- ЖІНКИ



Всього жінок: 3 420 осіб



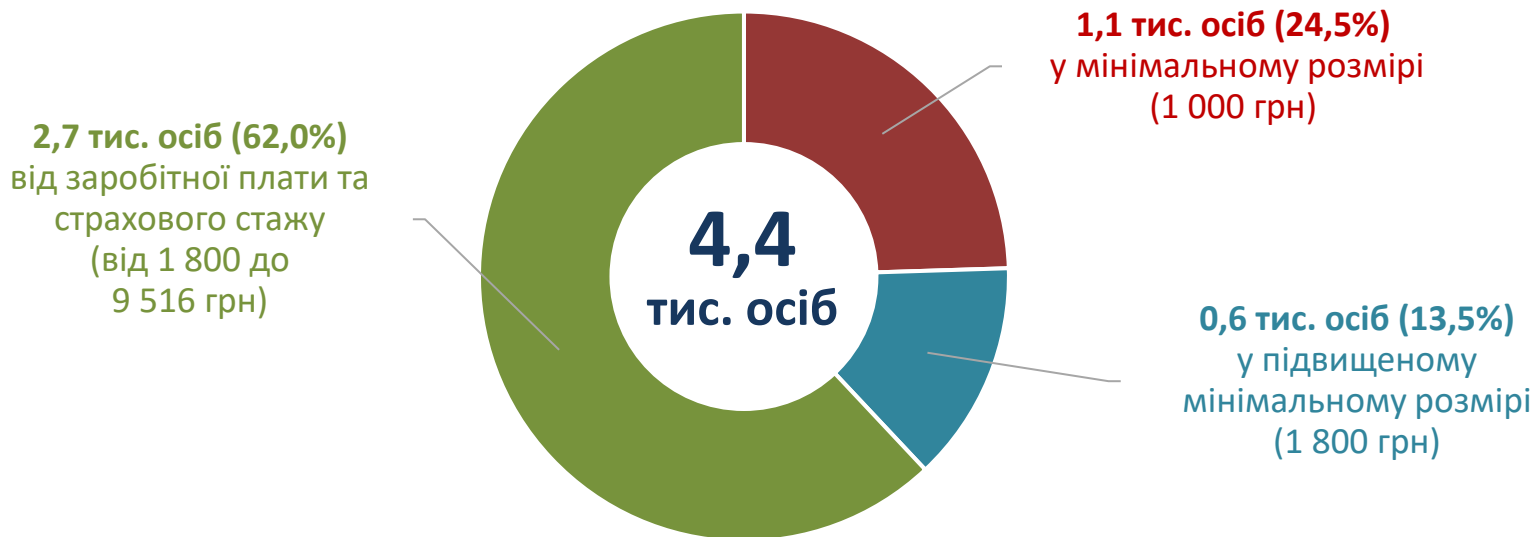
### За видами економічної діяльності



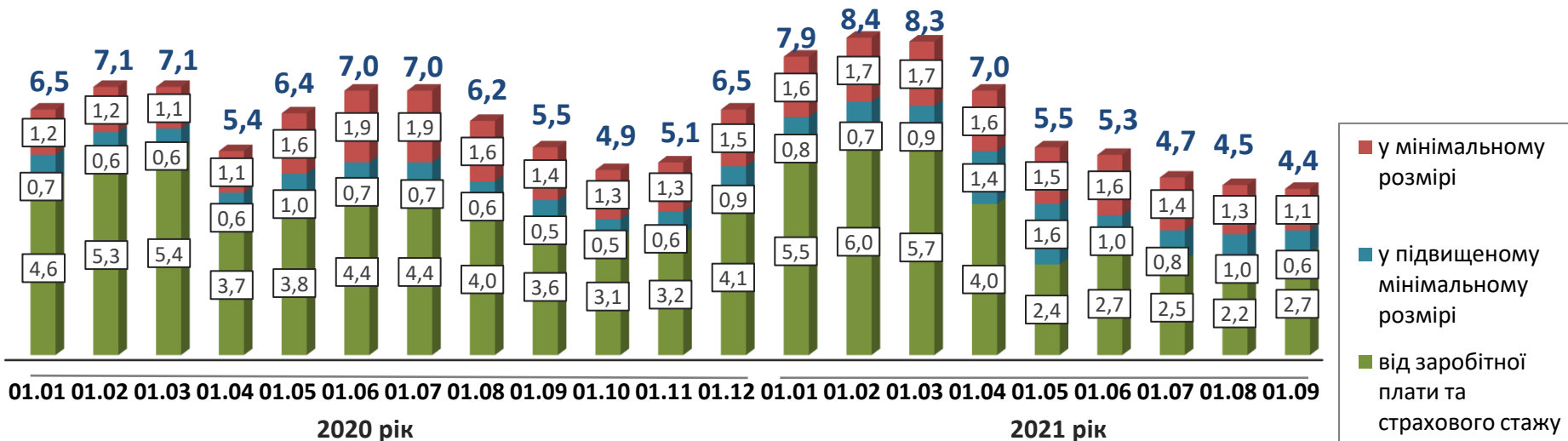
### За професійними групами



Структура безробітних, які отримували допомогу станом на 1 вересня 2021 року



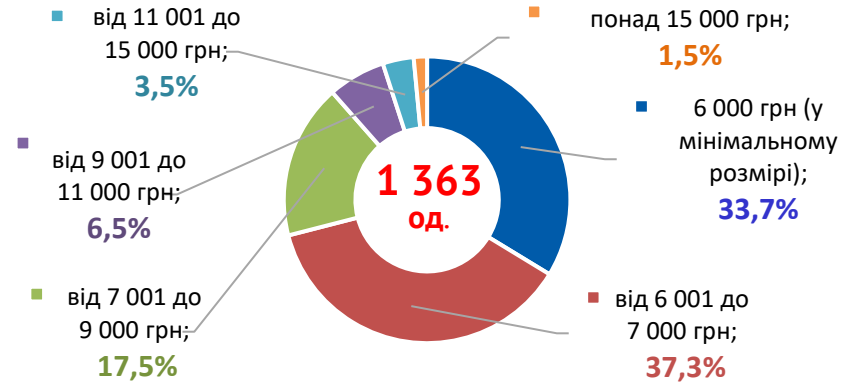
Кількість безробітних, які отримували допомогу, тис. осіб



### За видами економічної діяльності



### За розмірами заробітної плати



### За професійними групами



## Найбільш популярні професії на ринку праці

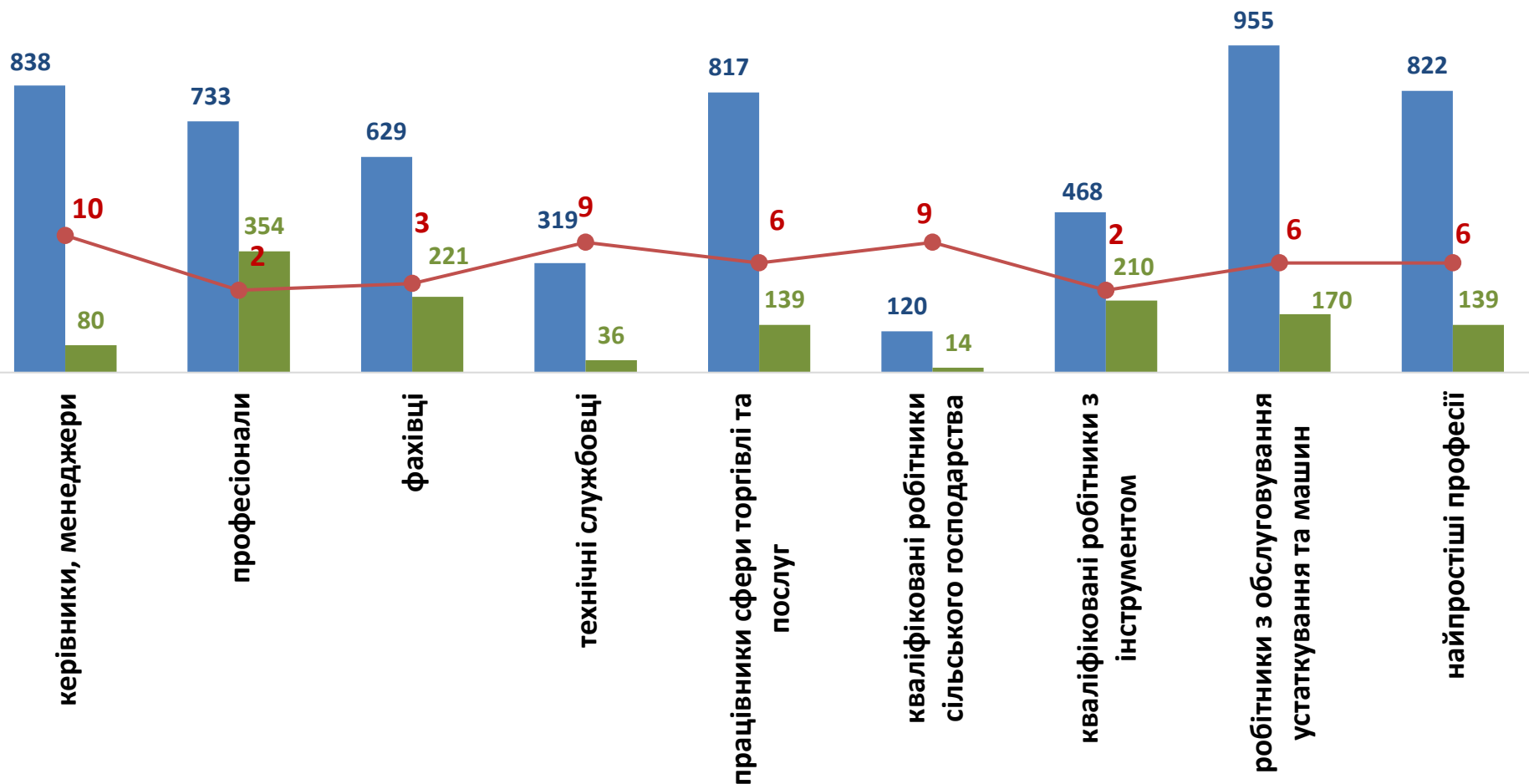
Професійні групи	Назва професії
<b>професіонали</b>	<ul style="list-style-type: none"> <li>✓ вчитель закладу середньої освіти;</li> <li>✓ спеціаліст державної служби;</li> <li>✓ інженер;</li> <li>✓ викладач професійно-технічного навчального закладу;</li> <li>✓ практичний психолог;</li> <li>✓ педагог-організатор;</li> <li>✓ юрисконсульт;</li> <li>✓ інженер з охорони праці;</li> </ul>
<b>фахівці</b>	<ul style="list-style-type: none"> <li>✓ викладач закладу вищої освіти;</li> <li>✓ педагог соціальний;</li> <li>✓ фахівець з публічних закупівель;</li> <li>✓ юрист;</li> <li>✓ бібліотекар;</li> <li>✓ інженер-електронік;</li> <li>✓ інженер-конструктор;</li> <li>✓ економіст;</li> <li>✓ психолог</li> </ul>
<b>кваліфіковані робітники з інструментом</b>	<ul style="list-style-type: none"> <li>✓ бухгалтер;</li> <li>✓ асистент вчителя;</li> <li>✓ вихователь;</li> <li>✓ майстер виробничого навчання;</li> <li>✓ сестра медична (брат медичний);</li> </ul>
<b>робітники з обслуговування устаткування та машин</b>	<ul style="list-style-type: none"> <li>✓ механік;</li> <li>✓ тренер-викладач з виду спорту;</li> <li>✓ сестра медична (брат медичний) з дієтичного харчування</li> </ul>
<b>працівники сфери торгівлі та послуг</b>	<ul style="list-style-type: none"> <li>✓ електрогазозварник;</li> <li>✓ електрик з ремонту електроустаткування;</li> <li>✓ слюсар-ремонтник;</li> <li>✓ гірник підземний;</li> <li>✓ швачка;</li> </ul>
<b>найпростіші професії</b>	<ul style="list-style-type: none"> <li>✓ слюсар з ремонту колісних транспортних засобів;</li> <li>✓ слюсар-електрик з ремонту електроустаткування;</li> <li>✓ верстатник деревообробних верстатів;</li> <li>✓ прохідник</li> </ul>
<b>керівники, менеджери</b>	<ul style="list-style-type: none"> <li>✓ водій автотранспортних засобів;</li> <li>✓ токар;</li> </ul>
	<ul style="list-style-type: none"> <li>✓ тракторист ;</li> <li>✓ дорожній робітник</li> </ul>
	<ul style="list-style-type: none"> <li>✓ продавець продовольчих товарів;</li> <li>✓ кухар;</li> <li>✓ продавець непродовольчих товарів;</li> <li>✓ охоронник;</li> </ul>
	<ul style="list-style-type: none"> <li>✓ офіціант;</li> <li>✓ соціальний робітник;</li> <li>✓ перукар;</li> <li>✓ продавець-консультант</li> </ul>
	<ul style="list-style-type: none"> <li>✓ підсобний робітник;</li> <li>✓ сторож;</li> <li>✓ прибиральник службових приміщень;</li> </ul>
	<ul style="list-style-type: none"> <li>✓ вантажник;</li> <li>✓ кухонний робітник;</li> <li>✓ двірник;</li> <li>✓ робітник з благоустрою</li> </ul>
	<ul style="list-style-type: none"> <li>✓ головний бухгалтер;</li> <li>✓ керівник гуртка;</li> </ul>
	<ul style="list-style-type: none"> <li>✓ заступник директора;</li> <li>✓ завідувач господарства</li> </ul>



**Луганська область**  
**(у середньому)**  
**7 238 грн**



## За професійними групами

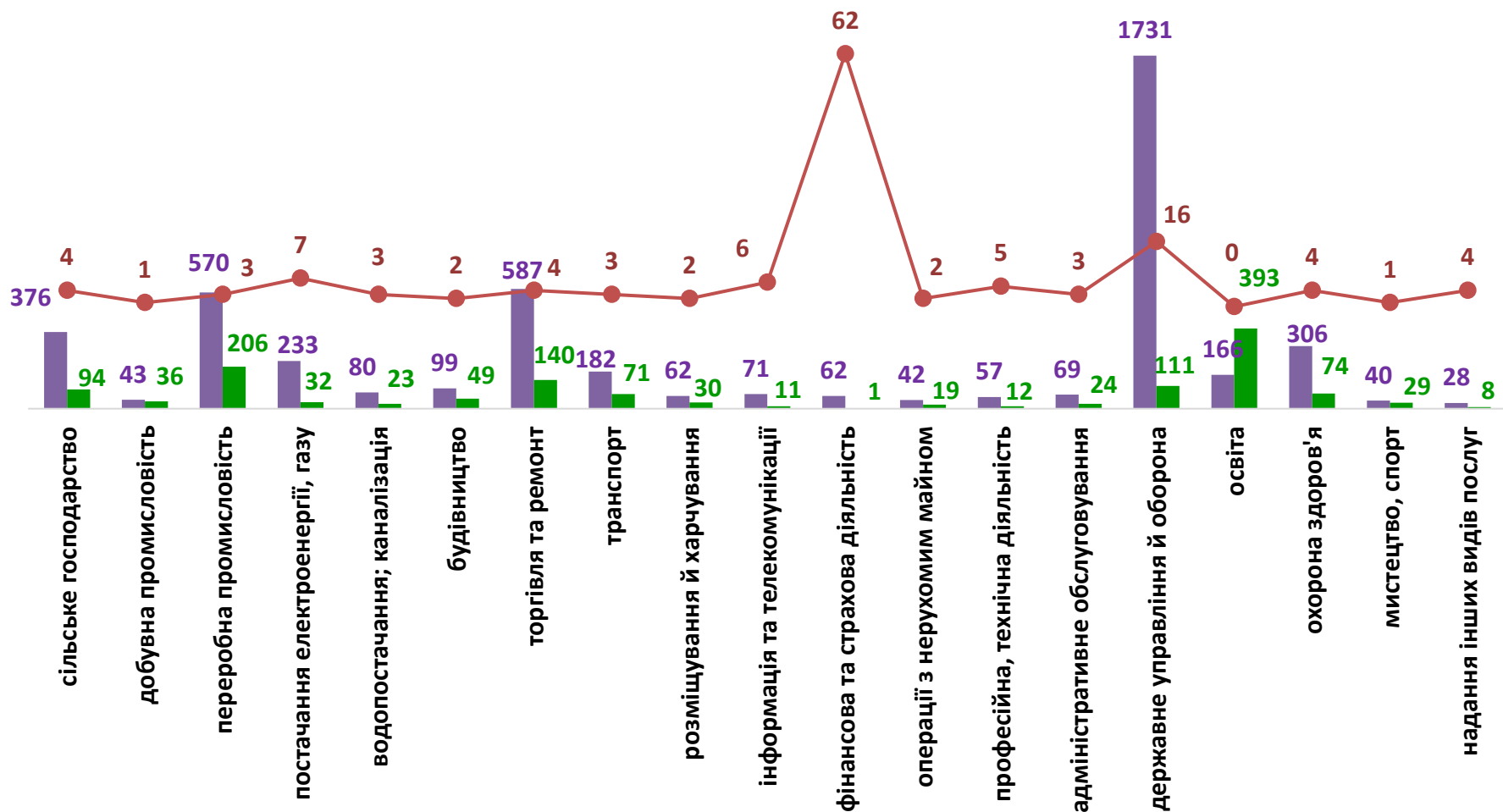


■ кількість безробітних, осіб

■ кількість вакансій, од.

● навантаження на 1 вакансію, осіб

## За видами економічної діяльності



■ кількість безробітних, осіб

■ кількість вакансій, од.

● навантаження на 1 вакансію, осіб