



# СИТУАЦІЯ НА РИНКУ ПРАЦІ ТА ДІЯЛЬНІСТЬ ЛУГАНСЬКОЇ ОБЛАСНОЇ СЛУЖБИ ЗАЙНЯТОСТІ У СІЧНІ-ЛИПНІ 2021 РОКУ

[www.lug.dcz.gov.ua](http://www.lug.dcz.gov.ua)



### Щодо зайнятості населення.

За даними Головного управління статистики у Луганській області, кількість зайнятого населення у віці 15-70 років за I квартал 2021 року, у порівнянні з I кварталом 2020 року, скоротилася на 24,8 тис. осіб та становила 274,3 тис. осіб. Рівень зайнятості населення у віці 15-70 років скоротився з 58,8% до 54,9%.

### Щодо обсягів безробіття (за методологією МОП).

Кількість безробітного населення (за методологією МОП) у віці 15-70 років за I квартал 2021 року, у порівнянні з I кварталом 2020 року, зросла на 1,1 тис. осіб та становила 51,3 тис. осіб. Рівень безробіття населення (за методологією МОП) у віці 15-70 років зріс з 14,4% до 15,8% робочої сили.

### Щодо розміру середньої заробітної плати штатних працівників у червні 2021 року.

Середній розмір заробітної плати штатних працівників по Луганській області у червні 2021 року, порівняно з відповідним місяцем минулого року, зріс на 21,6% та становив 12,8 тис. гривень.

Серед видів економічної діяльності, найвищою заробітна плата була в державному управлінні та обороні (16,7 тис. грн), у фінансовій та страховій діяльності (15,6 тис. грн), освіті (13,9 тис. грн), охороні здоров'я (13,7 тис. грн). Найнижчою – у тимчасовому розміщенні й організації харчування (6,9 тис. грн).

За видами промислової діяльності найвища заробітна плата пропонувалася у сфері постачання електроенергії, газу, пари та кондиційованого повітря (18,0 тис. грн), добувній промисловості (13,0 тис. грн), а найнижчою – водопостачанні; каналізації, поводженні з відходами (9,3 тис. грн).

У середньому по промисловості заробітна плата становила 13,5 тис. грн.



## Ситуація на ринку праці та діяльність Луганської обласної служби зайнятості

### Щодо запланованого масового вивільнення працівників.

Протягом січня-липня 2021 року роботодавцями було подано інформацію про заплановане масове вивільнення 7,6 тис. працівників, що на 4,4 тис. (або на 138,5%) більше, ніж у відповідному періоді минулого року. Найбільша кількість попереджених про заплановане масове вивільнення у Сєверодонецькому МЦЗ (1479 осіб), у Лисичанському МЦЗ (1266 осіб), у Рубіжанському МЦЗ (808 осіб) та у Станично - Луганському РЦЗ (662 особи).

Із загальної кількості попереджених про масове вивільнення 66,1% становили працівники державного управління й оборони, обов'язкового соціального страхування та 11,6% працівники сфери постачання електроенергії; газу, пари та кондиційованого повітря.

### Щодо надання послуг Луганською обласною службою зайнятості.

Послугами Луганської обласної служби зайнятості протягом січня-липня 2021 року скористалися 44,1 тис. громадян, які шукали роботу, з них, 18,5 тис. осіб мали статус зареєстрованого безробітного, що на 5,9% більше, ніж у відповідному періоді минулого року. Допомогу по безробіттю отримували 15,5 тис. осіб, що на 5,1% більше, ніж протягом січня-липня 2020 року.

За сприяння центрів зайнятості працевлаштовано 10,1 тис. осіб, зокрема, 7,3 тис. осіб - зареєстровані безробітні.

За видами економічної діяльності, найбільше безробітних громадян працевлаштовано у сфері сільського господарства (49,0%), державного управління й оборони (8,8%), оптової та роздрібної торгівлі (8,2%) тощо. За професійними групами 39,3% працевлаштованих це робітники з обслуговування, експлуатації устаткування, 19,8% - представники найпростіших професій, 10,0% - кваліфіковані робітники з інструментом.



У січні-липні 2021 року за направленням Луганської обласної служби зайнятості 1,3 тис. безробітних проходили професійне навчання. Зокрема, у центрах професійно-технічної освіти Державної служби зайнятості навчалась 1,2 тис. осіб.

До громадських та інших робіт тимчасового характеру залучено 1,7 тис. осіб. Приклади видів громадських робіт: надання послуг особам з інвалідністю та людям похилого віку; благоустрій; екологічний захист навколишнього середовища тощо.

Станом на 1 серпня 2021 року послуги Луганської обласної служби зайнятості отримували 26,1 тис. громадян, з них 6,0 тис. осіб мали статус безробітного, що на 27,7% менше, ніж на відповідну дату минулого року. Отримували допомогу по безробіттю 4,5 тис. осіб.

За статтю: у загальній кількості зареєстрованих безробітних, чоловіки становили – 2,4 тис. осіб (або 40,0%), жінки – 3,6 тис. осіб (або 60,0%).

За віковими групами: 25,3% зареєстрованих безробітних були у віці до 35 років; 27,3% – у віці від 35 до 45 років; 27,9% – у віці від 45 до 55 років; 19,5% – понад 55 років.

За освітою: 51,3% зареєстрованих безробітних мали вищу освіту, 34,5% – професійно-технічну, 14,2% – загальну середню освіту.

За видами економічної діяльності: серед зареєстрованих безробітних 35,9% раніше були зайняті у державному управлінні, обороні, обов'язковому соціальному страхуванні; 12,1% – у сфері торгівлі; 11,9% - у переробній промисловості; 8,3% – у сільському, лісовому та рибному господарстві; 6,1% – у сфері охорони здоров'я.

За професійними групами, серед зареєстрованих безробітних переважають працівники:

- з обслуговування, експлуатації устаткування та машин – 17,2% (оператор котельні, водій, машиніст (кочегар) котельні, тракторист-машиніст сільськогосподарського виробництва, кочегар випалювач, дорожній робітник оператор заправних станцій);
- представники найпростіших професій – 15,2% (підсобний робітник, прибиральник службових приміщень, сторож, робітник з благоустрою, опалювач, комірник, вантажник, двірник, прибиральник території);



- службовці та керівники – 14,7% (військовослужбовець, головний бухгалтер, начальник відділу, менеджер із збуту, заступник директора, заступник начальника відділу);
- сфери торгівлі та послуг – 14,1% (продавець, кухар, охоронник, молодша медична сестра, стрілець, помічник вихователя, соціальний робітник, перукар);
- професіонали – 12,0% (спеціаліст державної служби (місцевого самоврядування), економіст, інженер, вчитель закладу загальної середньої освіти, вихователь дошкільного навчального закладу).

Станом на 1 серпня 2021 року кількість вакансій, заявлених роботодавцями до Луганської обласної служби зайнятості становила 1,0 тис. одиниць, що на 38 вакансій менше 1 серпня минулого року.

За видами економічної діяльності, більшість вакансій налічувалась на підприємствах переробної промисловості (22,0%), оптової та роздрібною торгівлі (11,9%), сільського, лісового та рибного господарств (9,6%), у сфері державного управління (8,7%), охороні здоров'я (7,2%) та транспорті (6,8%).


У професійному розрізі, найбільше вакансій подано для працевлаштування:

- кваліфікованих робітників з інструментом – 19,5% (електрогазозварник, слюсар-ремонтник, швачка, електрик з ремонту та обслуговування електроустаткування, слюсар з ремонту колісних транспортних засобів, муляр, гірник підземний);
- робітників з обслуговування, експлуатації устаткування та машин – 19,1% (водій, тракторист-машиніст сільськогосподарського виробництва, токарь, складальник взуття, машиніст-оператор дощувальних машин і агрегатів);
- професіоналів – 17,0% (спеціаліст державної служби (місцевого самоврядування), юрист-консульт, інженер з охорони праці, фахівець з публічних закупівель, інженер-конструктор, інженер);
- працівників сфери торгівлі та послуг – 12,1% (продавець, кухар, охоронник, соціальний працівник, офіціант, бармен, перукар, молодша медична сестра);



- некваліфікованих працівників – 11,5% (підсобний робітник, сторож, прибиральник службових приміщень, робітник з благоустрою, вантажник, дворник, комірник, кухонний робітник);
- фахівців – 10,3% (бухгалтер, сестра медична (брат медичний), механік, майстер виробничого навчання, сестра медична (брат медичний) з дієтичного харчування, інженер з технічного нагляду, вихователь);
- керівників, менеджерів – 7,1% (головний бухгалтер, начальник відділу, майстер, керівник гуртка, завідувач бібліотеки, заступник директора).

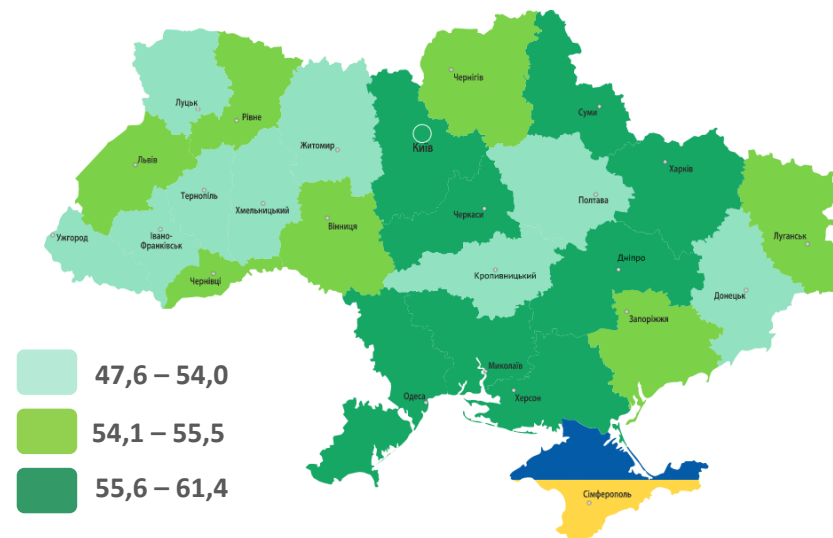
## Зайняте населення у віці 15-70 років (чисельність та рівень)




I квартал 2020 року

I квартал 2021 року

## Рівень зайнятості, %



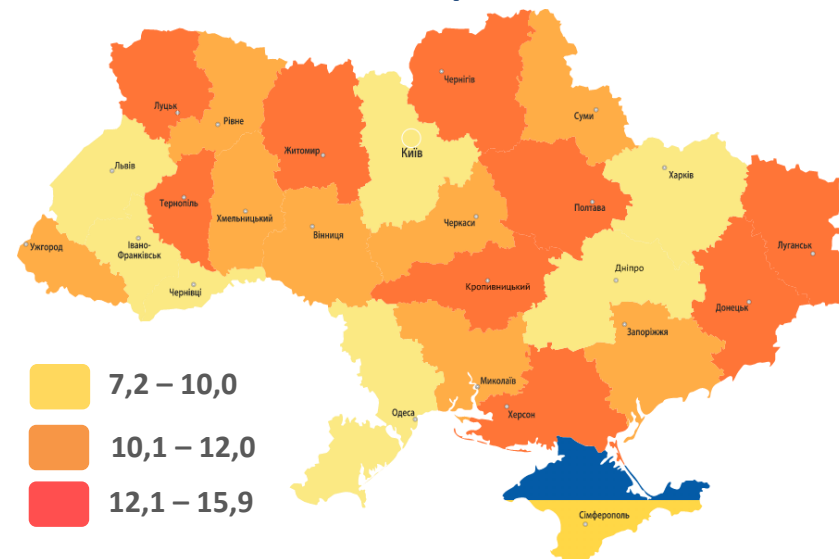
## Безробітне населення у віці 15-70 років (чисельність та рівень за МОП)



I квартал 2020 року

I квартал 2021 року

## Рівень безробіття, %

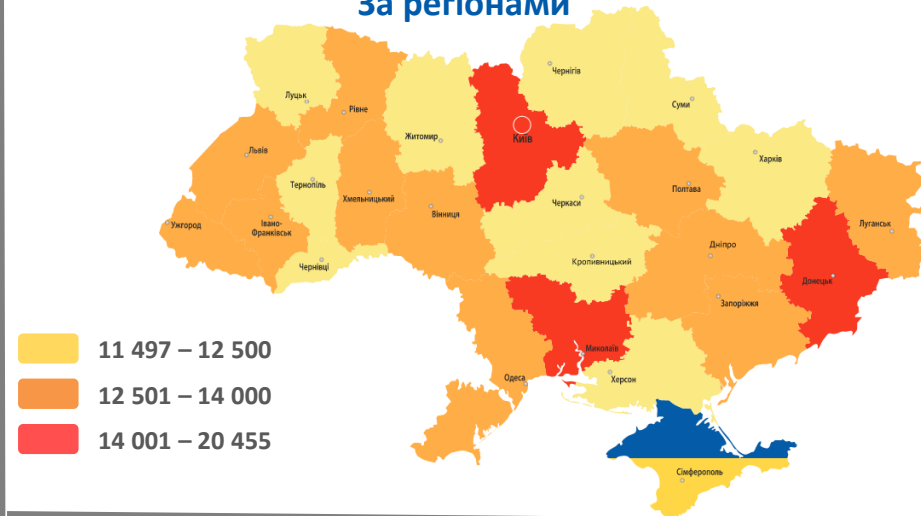


**У червні 2021 року середній розмір заробітної плати становив – 12,8 тис. грн**

## За видами економічної діяльності



## За регіонами



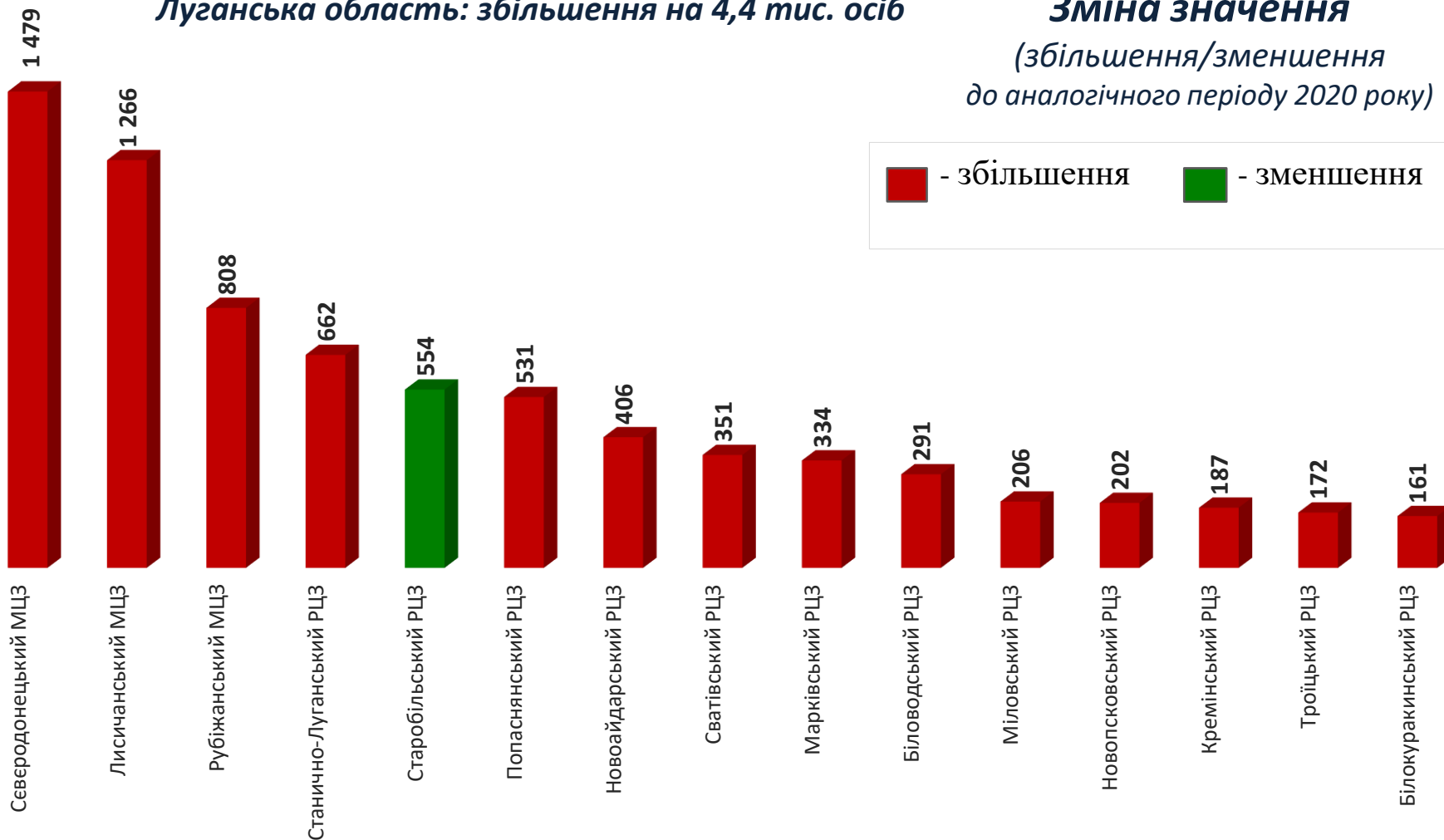
## За видами промислової діяльності







## Луганська область: збільшення на 4,4 тис. осіб



## Зміна значення

(збільшення/зменшення  
до аналогічного періоду 2020 року)

■ - збільшення    ■ - зменшення

Кількість осіб, попереджених про заплановане масове вивільнення за видами економічної діяльності у січні-липні 2021 року

за видами економічної діяльності у січні-липні 2021 року

## Кількість осіб



## Зміна значення

(збільшення/зменшення до аналогічного періоду 2020 року)

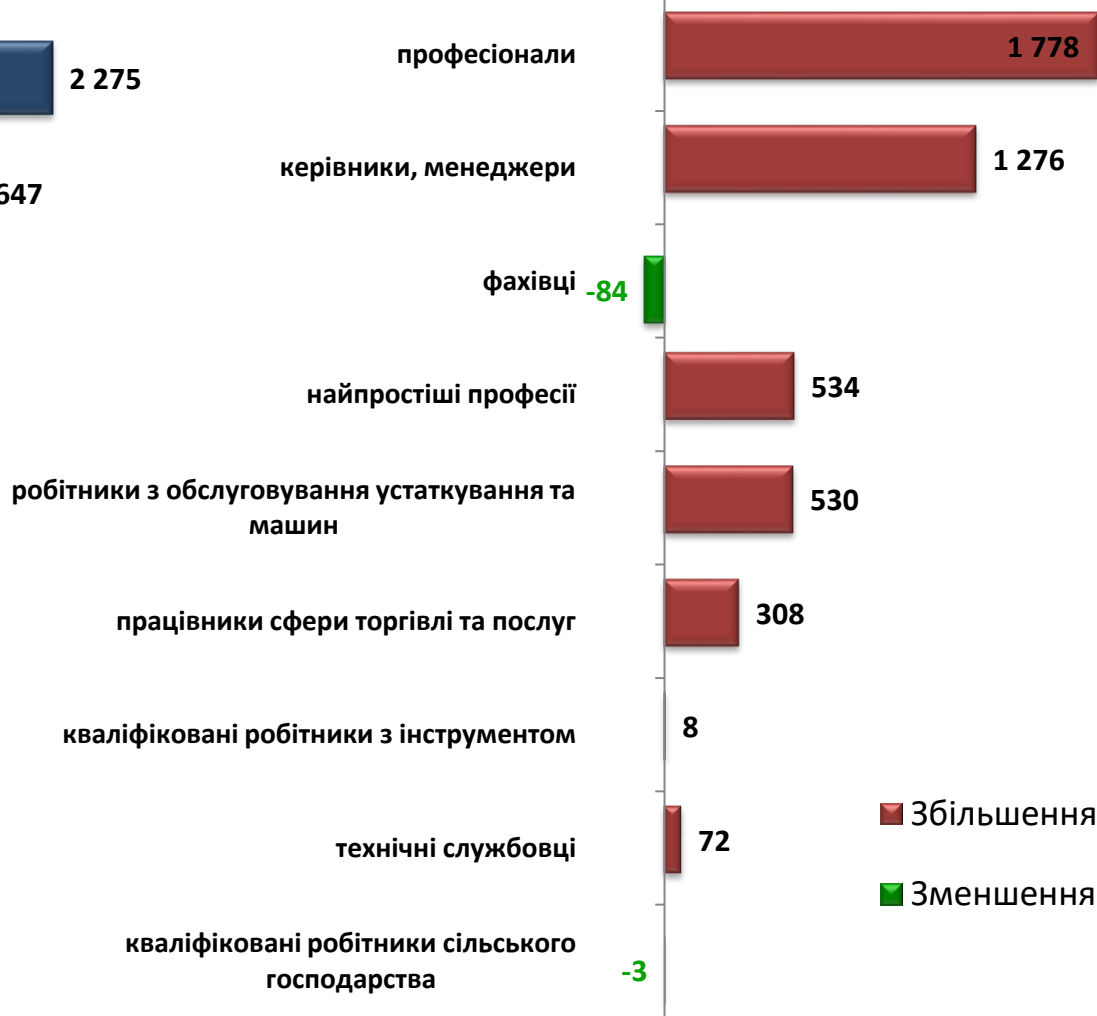
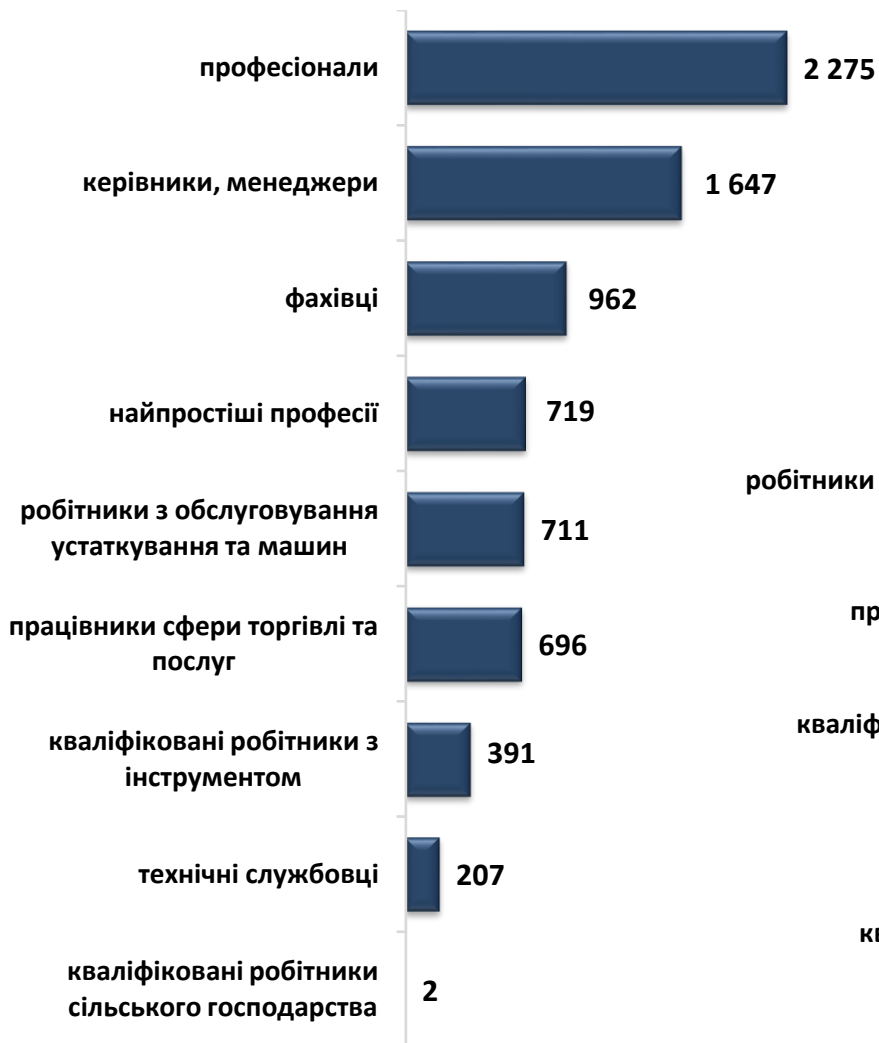


Кількість осіб, попереджених про заплановане масове вивільнення за професійними групами у січні-липні 2021 року

## Зміна значення

(збільшення/зменшення до аналогічного періоду 2020 року)

### Кількість осіб



■ Збільшення  
■ Зменшення



❖ **Всього отримували послуги**

44,1 тис. осіб

з них, мали статус безробітного

18,5 тис. осіб

❖ **Працевлаштовано**

10,1 тис. осіб

з них, безробітних

7,3 тис. осіб

❖ **Проходили професійне навчання**

1,3 тис. осіб

з них, в ЦПТО

1,2 тис. осіб

❖ **Брали участь у громадських роботах та інших роботах тимчасового характеру**

1,7 тис. осіб

❖ **Отримували допомогу по безробіттю**

15,5 тис. осіб

❖ **Кількість роботодавців, які співпрацювали з центрами зайнятості**

2,6 тис. од.

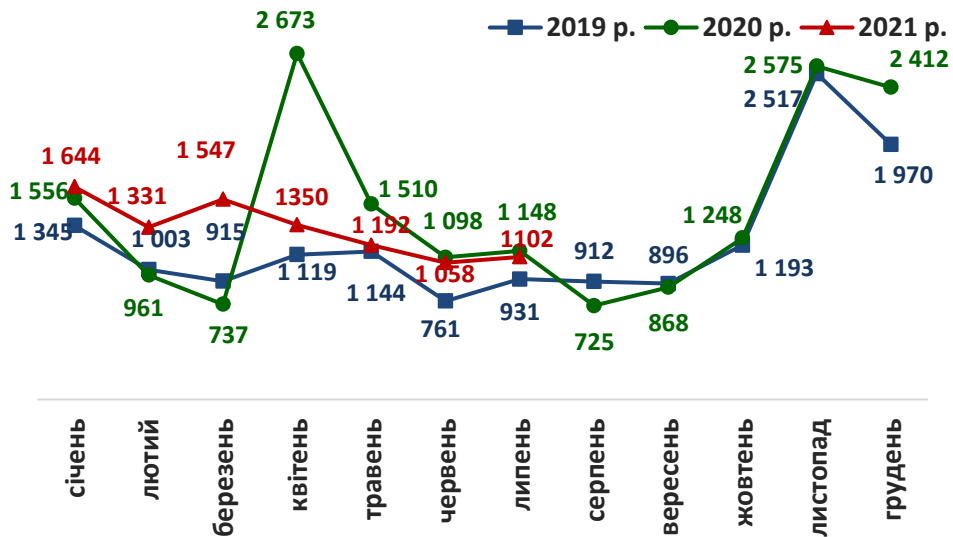
❖ **Кількість вакансій**

12,7 тис. од.

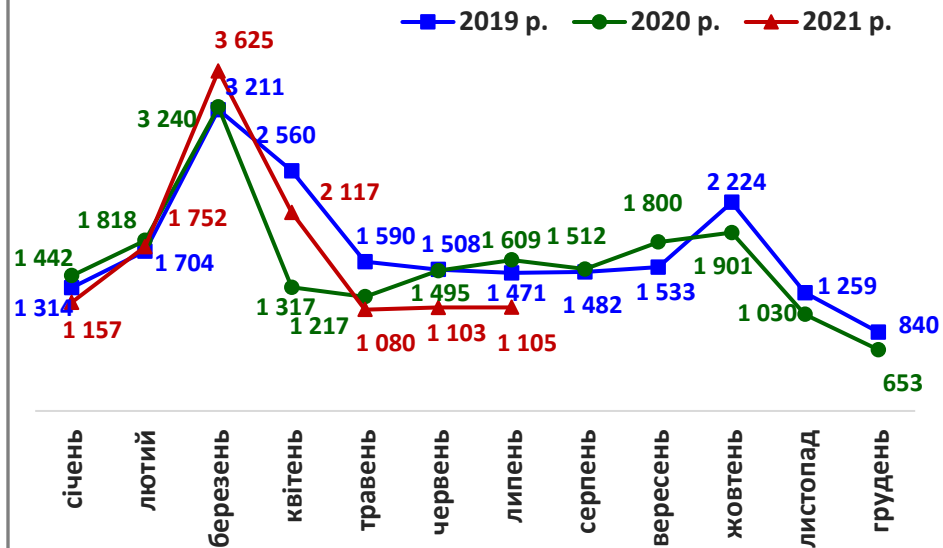
# ЛУГАНСЬКА ОБЛАСТЬ



## Кількість зареєстрованих безробітних, осіб

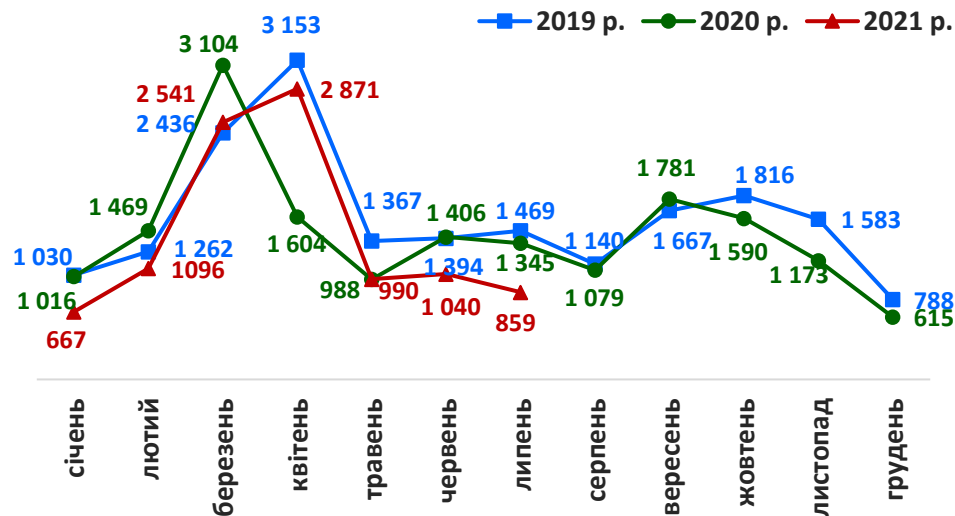


## Кількість зареєстрованих вакансій, од.

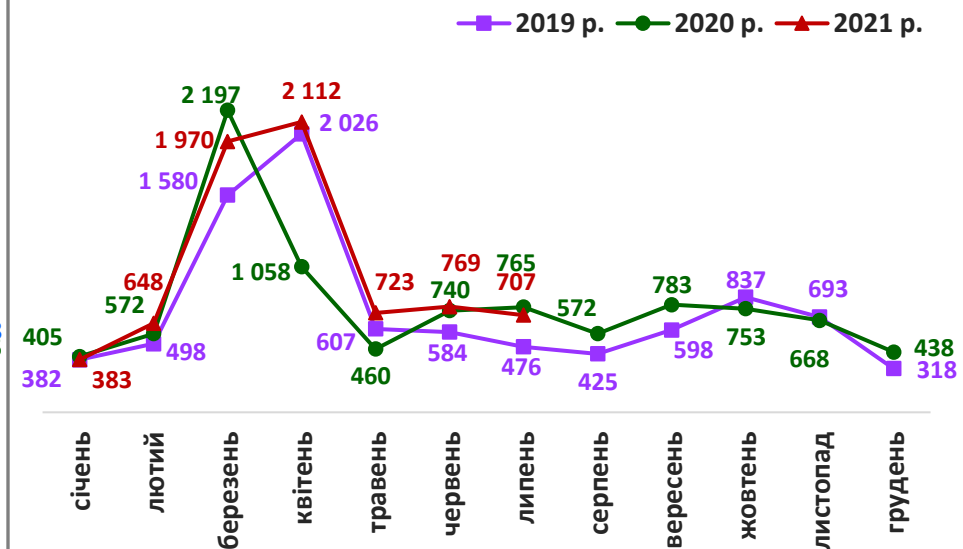


## Кількість працевлаштованих осіб

(включаючи осіб, працевлаштованих до набуття статусу безробітного)



## Кількість працевлаштованих безробітних, осіб





## За видами економічної діяльності



## За професійними групами



Станом на **1 серпня 2021 року**  
(у порівнянні з відповідною датою 2020 року)

Всього отримували послуги  
служби зайнятості

**26,1**  
тис. осіб **-12,7%**

Кількість безробітних  
зареєстрованих в службі  
зайнятості

**6,0**  
тис. осіб **-27,7%**

Кількість безробітних, які  
отримували допомогу

**4,5**  
тис. осіб **-28,4%**

Кількість вакансій (З-ПН)

**1,0**  
тис. од. **-3,7%**

Кількість безробітних  
на 1 вакансію

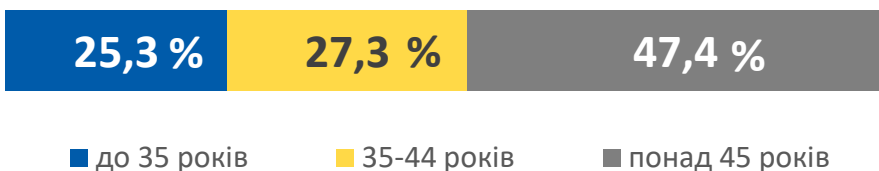
**6** осіб **-2**  
**особи**



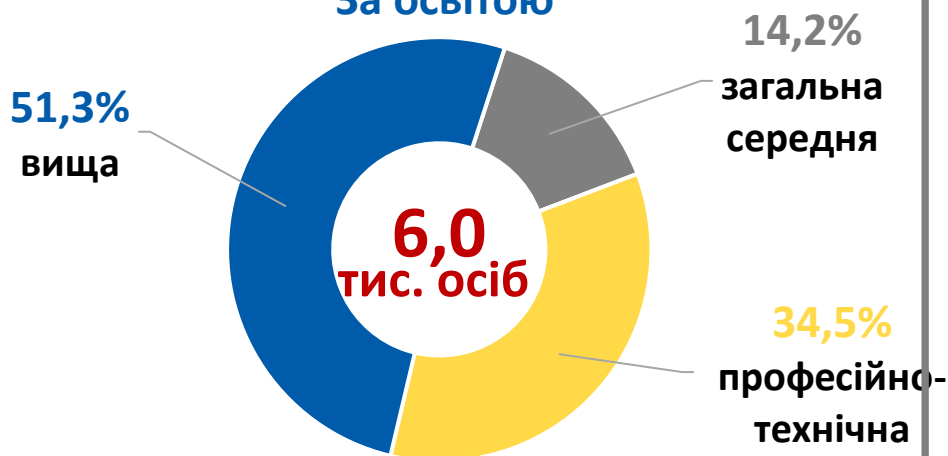
## За статтю



## За віковими групами



## За освітою



## Особливі категорії

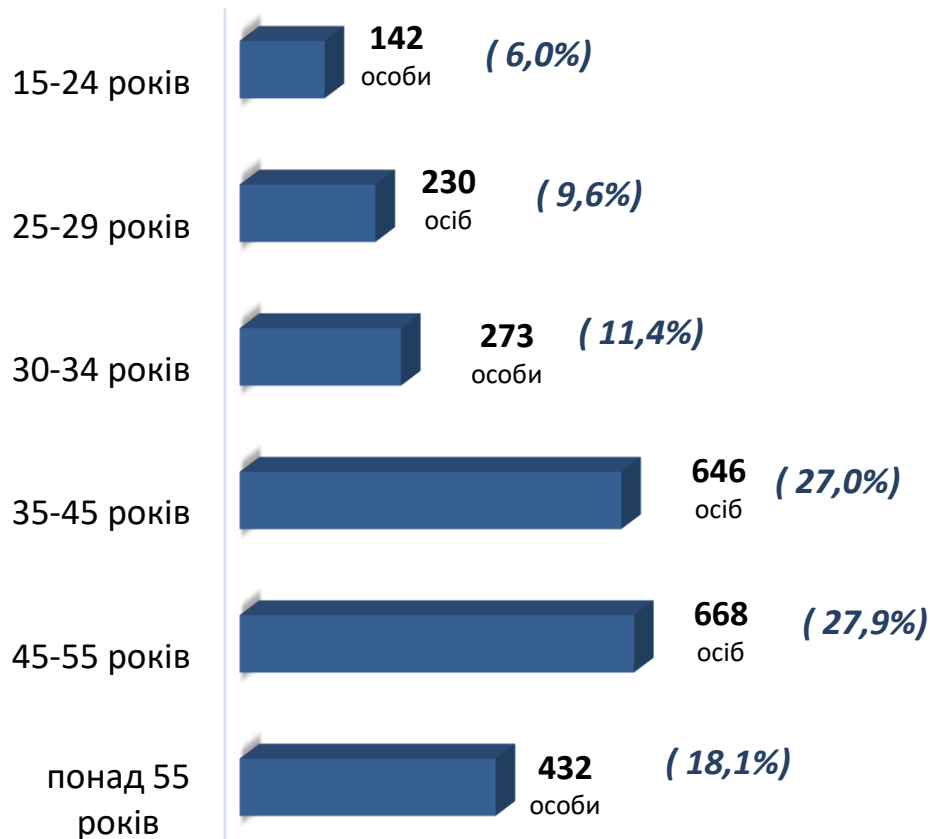
<b>345</b> (5,8%)	учасники АТО
<b>261</b> (4,4%)	внутрішньо переміщених осіб
<b>270</b> (4,5%)	осіб з інвалідністю
<b>495</b> (8,3%)	особи, яким залишилося 10 і менше років до пенсії
<b>75</b> (1,3%)	випускників навчальних закладів



## Структура зареєстрованих безробітних, станом на 1 серпня 2021 року (за віковими групами)



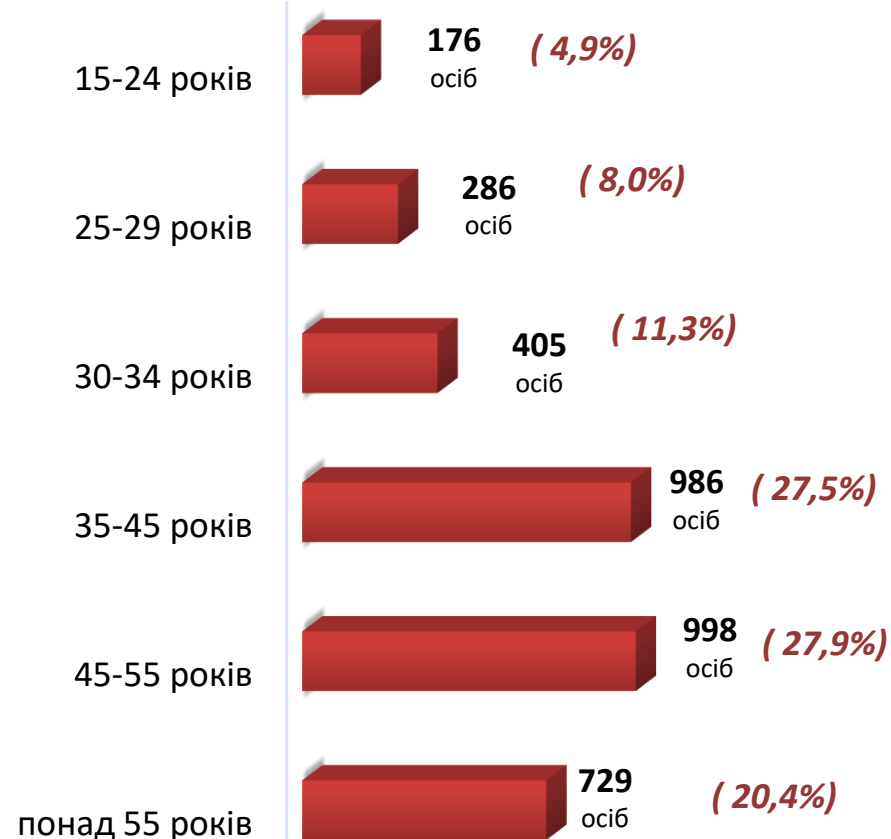
- ЧОЛОВІКИ



Всього чоловіків: 2 391 особа



- ЖІНКИ



Всього жінок: 3 580 осіб



### За видами економічної діяльності

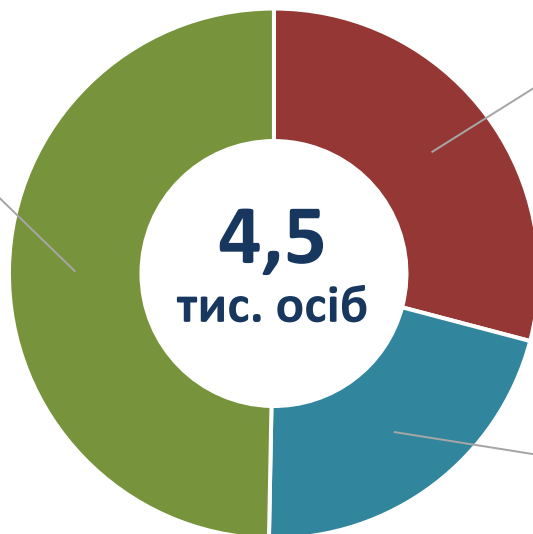


### За професійними групами



Структура безробітних, які отримували допомогу станом на 1 серпня 2021 року

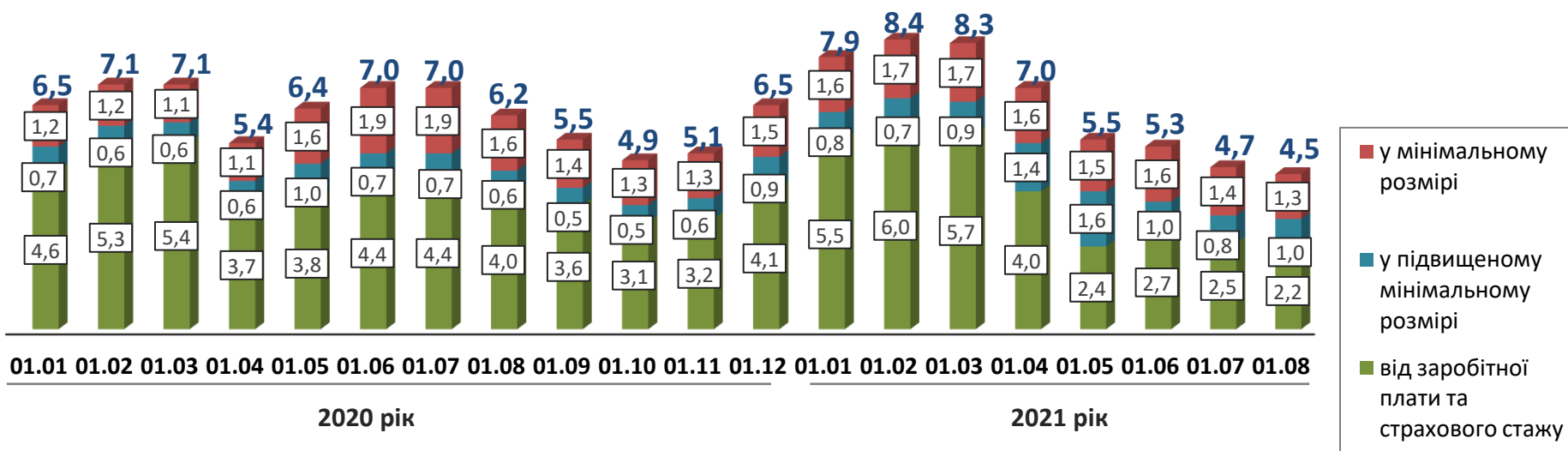
2,2 тис. осіб (49,7%)  
від заробітної плати та  
страхового стажу  
(від 1 800 до  
9 516 грн)



1,3 тис. осіб (29,1%)  
у мінімальному розмірі  
(1 000 грн)

1,0 тис. осіб (21,2%)  
у підвищеному  
мінімальному розмірі  
(1 800 грн)

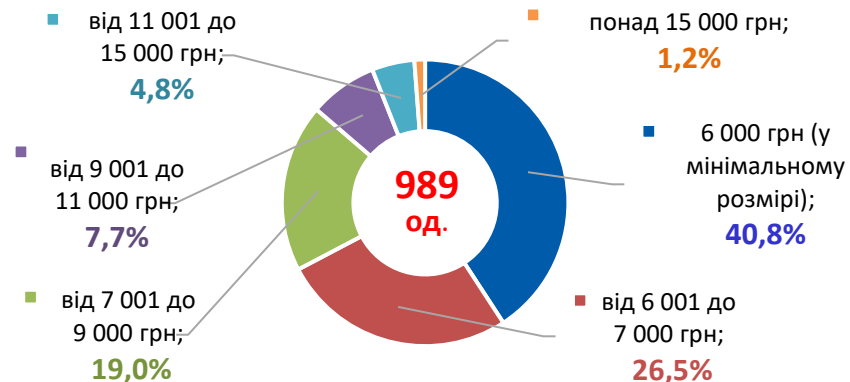
Кількість безробітних, які отримували допомогу, тис. осіб



### За видами економічної діяльності



### За розмірами заробітної плати



### За професійними групами



## Найбільш популярні професії на ринку праці

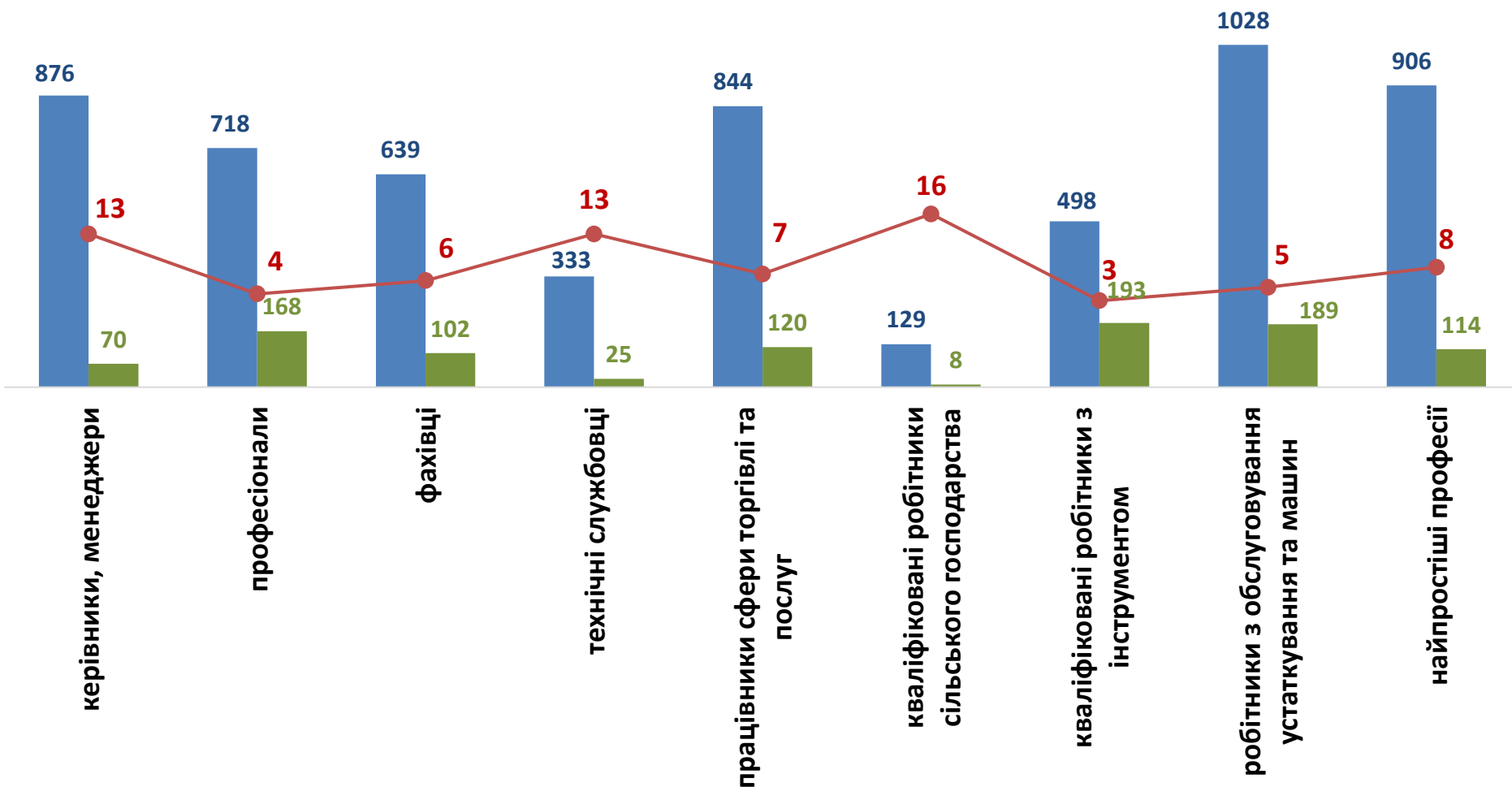
Професійні групи	Назва професії
кваліфіковані робітники з інструментом	<ul style="list-style-type: none"> <li>✓ електрогазозварник,</li> <li>✓ слюсар-ремонтник,</li> <li>✓ швачка,</li> <li>✓ електромонтер з ремонту електроустаткування,</li> <li>✓ слюсар з ремонту колісних транспортних засобів,</li> </ul>
робітники з обслуговування устаткування та машин	<ul style="list-style-type: none"> <li>✓ водій автотранспортних засобів,</li> <li>✓ тракторист,</li> <li>✓ токар,</li> <li>✓ складальник взуття,</li> </ul>
професіонали	<ul style="list-style-type: none"> <li>✓ спеціаліст державної служби,</li> <li>✓ юрисконсульт,</li> <li>✓ інженер-конструктор,</li> </ul>
працівники сфери торгівлі та послуг	<ul style="list-style-type: none"> <li>✓ продавець продовольчих товарів,</li> <li>✓ кухар,</li> <li>✓ охоронник,</li> <li>✓ офіціант,</li> </ul>
найпростіші професії	<ul style="list-style-type: none"> <li>✓ підсобний робітник,</li> <li>✓ сторож,</li> <li>✓ прибиральник службових приміщень,</li> </ul>
фахівці	<ul style="list-style-type: none"> <li>✓ бухгалтер,</li> <li>✓ сестра медична (брат медичний),</li> </ul>
керівники, менеджери	<ul style="list-style-type: none"> <li>✓ головний бухгалтер,</li> <li>✓ начальник відділу,</li> </ul>



**Луганська область**  
**(у середньому)**  
**7 271 грн**



## За професійними групами



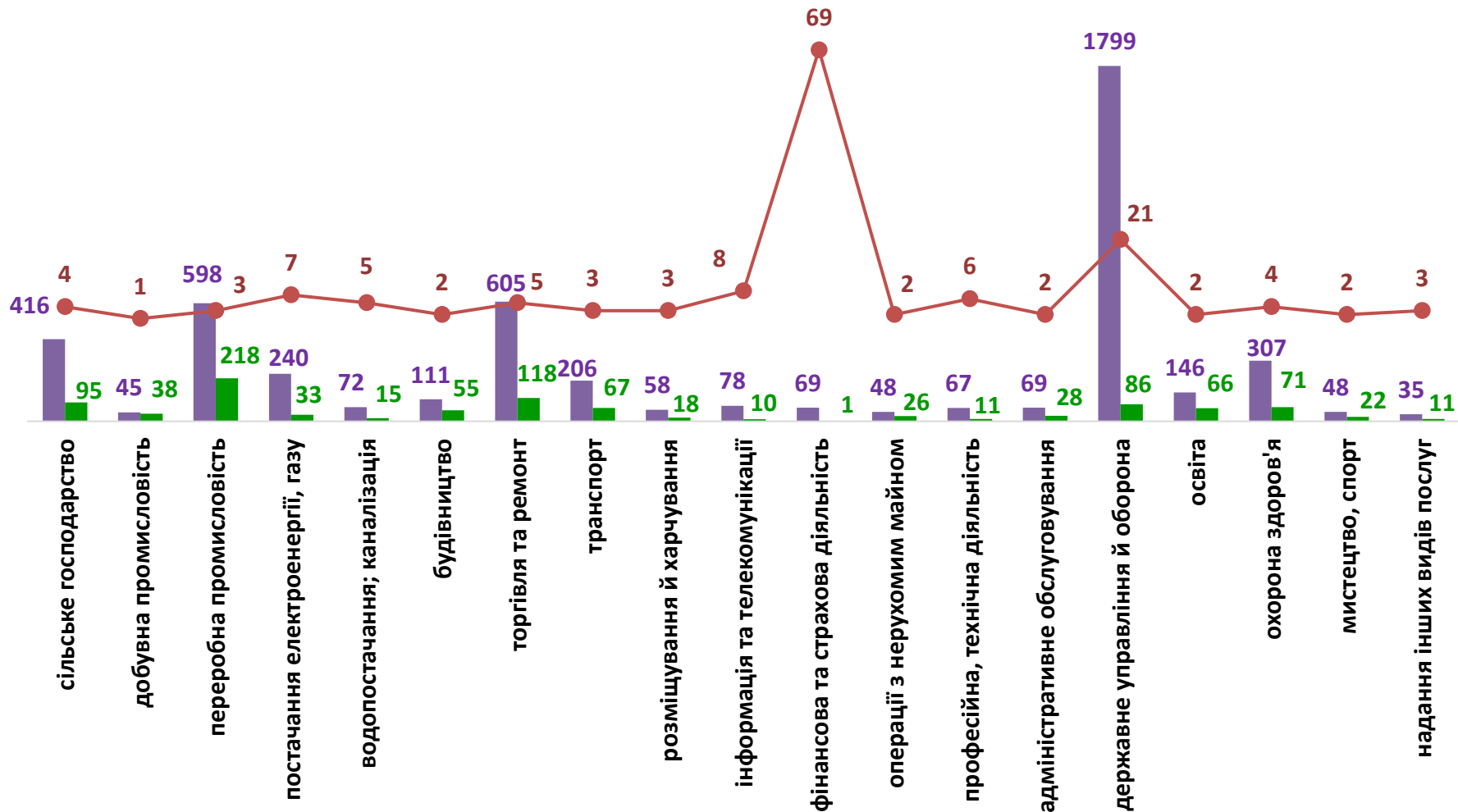
■ кількість безробітних, осіб

■ кількість вакансій, од.

● навантаження на 1 вакансію, осіб



## За видами економічної діяльності



■ кількість безробітних, осіб

■ кількість вакансій, од.

● навантаження на 1 вакансію, осіб