



# СИТУАЦІЯ НА РИНКУ ПРАЦІ ТА ДІЯЛЬНІСТЬ ЛУГАНСЬКОЇ ОБЛАСНОЇ СЛУЖБИ ЗАЙНЯТОСТІ У СІЧНІ-ЧЕРВНІ 2021 РОКУ

[www.lug.dcz.gov.ua](http://www.lug.dcz.gov.ua)



### Щодо зайнятості населення.

За даними Головного управління статистики у Луганській області, кількість зайнятого населення у віці 15-70 років за I квартал 2021 року, у порівнянні з I кварталом 2020 року, скоротилася на 24,8 тис. осіб та становила 274,3 тис. осіб. Рівень зайнятості населення у віці 15-70 років скоротився з 58,8% до 54,9%.

### Щодо обсягів безробіття (за методологією МОП).

Кількість безробітного населення (за методологією МОП) у віці 15-70 років за I квартал 2021 року, у порівнянні з I кварталом 2020 року, зросла на 1,1 тис. осіб та становила 51,3 тис. осіб. Рівень безробіття населення (за методологією МОП) у віці 15-70 років зріс з 14,4% до 15,8% робочої сили.

### Щодо розміру середньої заробітної плати штатних працівників у травні 2021 року.

Середній розмір заробітної плати штатних працівників по Луганській області у травні 2021 року, порівняно з відповідним місяцем минулого року, зріс на 26,0% та становив 12,0 тис. гривень.

Серед видів економічної діяльності, найвищою заробітна плата була в державному управлінні та обороні (15,5 тис. грн), у фінансовій та страховій діяльності (15,1 тис. грн), у сільському та лісовому господарстві (13,2 тис. грн). Найнижчою – у тимчасовому розміщенні й організації харчування (6,9 тис. грн).

За видами промислової діяльності найвища заробітна плата пропонувалася у сфері постачання електроенергії, газу, пари та кондиційованого повітря (13,6 тис. грн), добувній промисловості (13,0 тис. грн), а найнижчою – водопостачанні; каналізації, поводженні з відходами (8,9 тис. грн).

У середньому по промисловості заробітна плата становила 12,6 тис. грн.



## Ситуація на ринку праці та діяльність Луганської обласної служби зайнятості

### Щодо запланованого масового вивільнення працівників.

Протягом січня-червня 2021 року роботодавцями було подано інформацію про заплановане масове вивільнення 7,2 тис. працівників, що на 4,1 тис. (або на 133,5%) більше, ніж у відповідному періоді минулого року. Найбільша кількість попереджених про заплановане масове вивільнення у Сєвєродонецькому МЦЗ (1238 осіб), у Лисичанському МЦЗ (1217 осіб), у Рубіжанському МЦЗ (758 осіб) та у Станично - Луганському РЦЗ (638 осіб).

Із загальної кількості попереджених про масове вивільнення 66,5% становили працівники державного управління й оборони, обов'язкового соціального страхування та 12,2% працівники сфери постачання електроенергії; газу, пари та кондиційованого повітря.

### Щодо надання послуг Луганською обласною службою зайнятості.

Послугами Луганської обласної служби зайнятості протягом січня-червня 2021 року скористалися 42,8 тис. громадян, які шукали роботу, з них, 17,4 тис. осіб мали статус зареєстрованого безробітного, що на 6,6% більше, ніж у відповідному періоді минулого року. Допомогу по безробіттю отримували 14,7 тис. осіб, що на 7,4% більше, ніж протягом січня-червня 2020 року.

За сприяння центрів зайнятості працевлаштовано 9,2 тис. осіб, зокрема, 6,6 тис. осіб - зареєстровані безробітні.

За видами економічної діяльності, найбільше безробітних громадян працевлаштовано у сфері сільського господарства (52,0%), державного управління й оборони (8,6%), оптової та роздрібної торгівлі (7,6%) тощо. За професійними групами 41,7% працевлаштованих це робітники з обслуговування, експлуатації устаткування, 17,2% - представники найпростіших професій, 9,8% - кваліфіковані робітники з інструментом.



У січні-червні 2021 року за направленням Луганської обласної служби зайнятості 1,3 тис. безробітних проходили професійне навчання. Зокрема, у центрах професійно-технічної освіти Державної служби зайнятості навчалась 1,1 тис. осіб.

До громадських та інших робіт тимчасового характеру залучено 1,6 тис. осіб. Приклади видів громадських робіт: надання послуг особам з інвалідністю та людям похилого віку; екологічний захист навколишнього середовища тощо.

Станом на 1 липня 2021 року послуги Луганської обласної служби зайнятості отримували 28,4 тис. громадян, з них 6,4 тис. осіб мали статус безробітного, що на 28,2% менше, ніж на відповідну дату минулого року. Отримували допомогу по безробіттю 4,7 тис. осіб.

За статтю: у загальній кількості зареєстрованих безробітних, чоловіки становили – 2,6 тис. осіб (або 40,7%), жінки – 3,8 тис. осіб (або 59,3%).

За віковими групами: 25,3% зареєстрованих безробітних були у віці до 35 років; 27,7% – у віці від 35 до 45 років; 28,1% – у віці від 45 до 55 років; 18,9% – понад 55 років.

За освітою: 49,8% зареєстрованих безробітних мали вищу освіту, 35,3% – професійно-технічну, 14,9% – загальну середню освіту.

За видами економічної діяльності: серед зареєстрованих безробітних 34,7% раніше були зайняті у державному управлінні, обороні, обов'язковому соціальному страхуванні; 12,5% – у сфері торгівлі; 11,4% - у переробній промисловості; 9,9% – у сільському, лісовому та рибному господарстві; 6,1% – у сфері охорони здоров'я.

За професійними групами, серед зареєстрованих безробітних переважають працівники:

- з обслуговування, експлуатації устаткування та машин – 17,4% (оператор котельні, водій, машиніст (кочегар) котельні, тракторист-машиніст сільськогосподарського виробництва, кочегар випалювач, оператор заправних, лаборант хімічного аналізу);
- представники найпростіших професій – 14,7% (підсобний робітник, прибиральник службових приміщень, сторож, робітник з благоустрою, опалювач, вантажник, комірник, двірник, прибиральник території);



- сфери торгівлі та послуг – 14,4% (продавець, кухар, охоронник, молодша медична сестра, стрілець, соціальний робітник, перукар, помічник вихователя);
- службовці та керівники – 14,0% (військовослужбовець, головний бухгалтер, начальник відділу, менеджер із збуту, заступник начальника відділу, заступник директора);
- професіонали – 11,8% (спеціаліст державної служби (місцевого самоврядування), економіст, вчитель закладу загальної середньої освіти, інженер, вихователь дошкільного навчального закладу).

Станом на 1 липня 2021 року кількість вакансій, заявлених роботодавцями до Луганської обласної служби зайнятості становила 0,9 тис. одиниць, що на рівні минулого року.

За видами економічної діяльності, більшість вакансій налічувалась на підприємствах переробної промисловості (19,0%), оптової та роздрібною торгівлі (13,9%), сільського, лісового та рибного господарств (10,8%), та у сфері державного управління, освіти, охороні здоров'я (по 7,2%).


У професійному розрізі, найбільше вакансій подано для працевлаштування:

- робітників з обслуговування, експлуатації устаткування та машин – 19,1% (водій, тракторист-машиніст сільськогосподарського виробництва, токар, машиніст підземних установок, лаборант хімічного аналізу, тракторист);
- кваліфікованих робітників з інструментом – 18,7% (електрогазозварник, електрик з ремонту та обслуговування електроустаткування, слюсар-ремонтник, слюсар з ремонту колісних транспортних засобів, пекар, муляр, прохідник, гірник підземний);
- професіоналів – 16,1% (спеціаліст державної служби (місцевого самоврядування), юрисконсульт, бібліотекар, інженер-конструктор, фахівець з публічних закупівель, інженер, практичний психолог);
- некваліфікованих працівників – 14,8% (робітник з благоустрою, підсобний робітник, прибиральник службових приміщень, сторож, вантажник, двірник, робітник з комплексного прибирання будинків, комірник);



- працівників сфери торгівлі та послуг – 11,3% (продавець, кухар, охоронник, бармен, офіціант, молодша медична сестра, перукар);
- фахівців – 10,5% (бухгалтер, сестра медична (брат медичний), механік, технік-лаборант, сестра медична (брат медичний) з дієтичного харчування, вихователь);
- керівників, менеджерів – 5,9% (головний бухгалтер, завідувач складу, начальник відділу, завідувач виробництва, заступник директора, майстер, виконавець робіт).

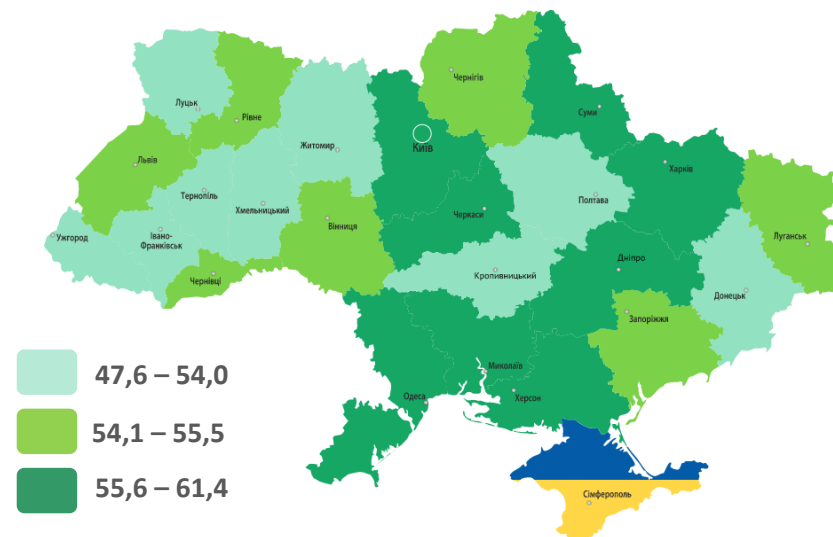
## Зайняте населення у віці 15-70 років (чисельність та рівень)




I квартал 2020 року

I квартал 2021 року

## Рівень зайнятості, %



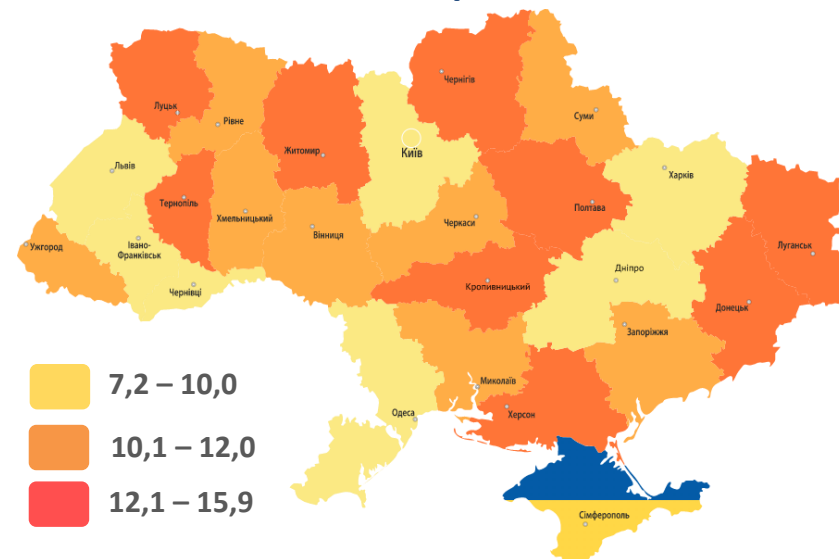
## Безробітне населення у віці 15-70 років (чисельність та рівень за МОП)



I квартал 2020 року

I квартал 2021 року

## Рівень безробіття, %

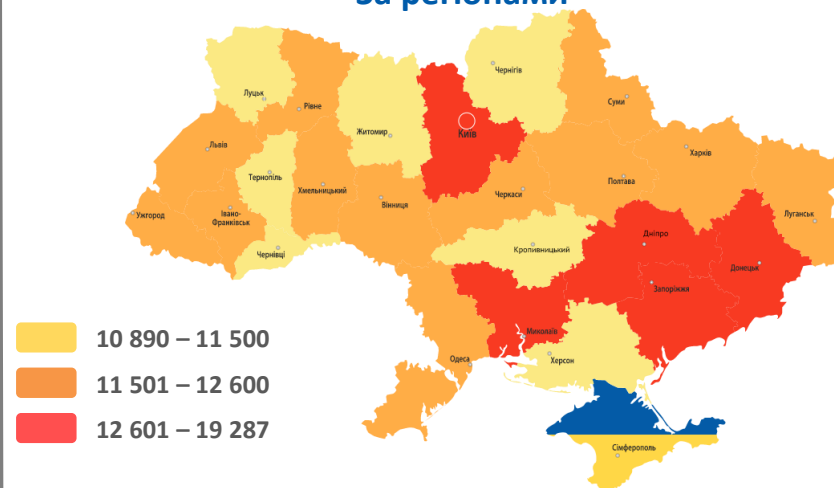


**У травні 2021 року середній розмір заробітної плати становив – 12,0 тис. грн**

### За видами економічної діяльності



### За регіонами



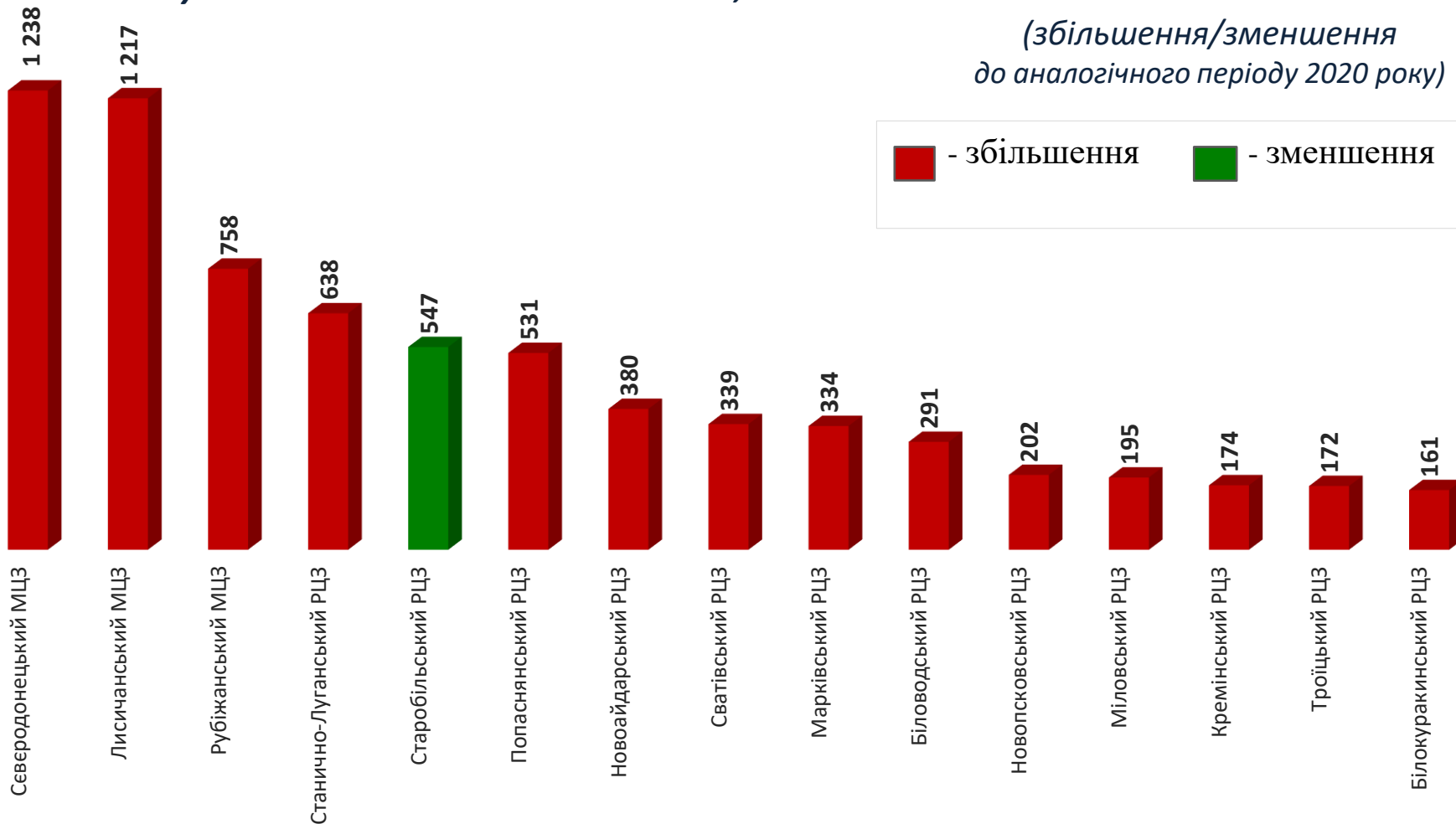
### За видами промислової діяльності







## Луганська область: збільшення на 4,1 тис. осіб



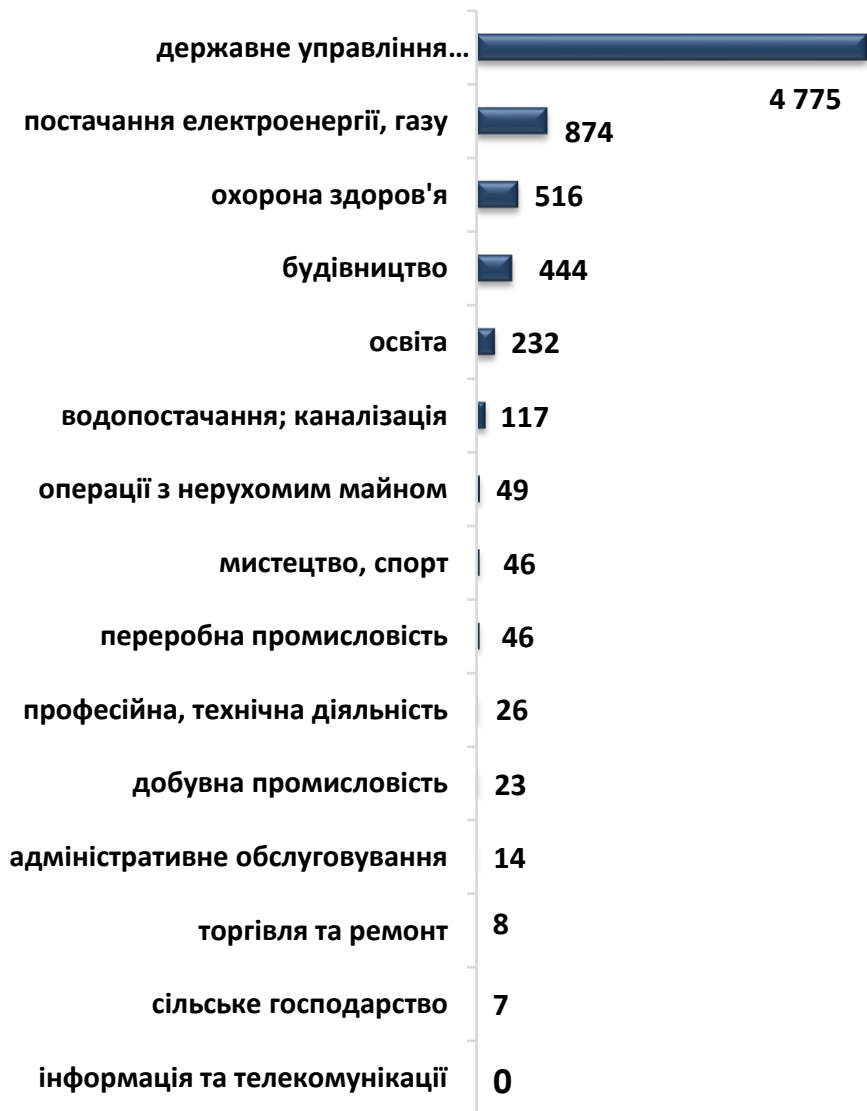
## Зміна значення

(збільшення/зменшення  
до аналогічного періоду 2020 року)

■ - збільшення    ■ - зменшення

Кількість осіб, попереджених про заплановане масове вивільнення за видами економічної діяльності у січні-червні 2021 року

## Кількість осіб



## Зміна значення

(збільшення/зменшення до аналогічного періоду 2020 року)



■ Збільшення

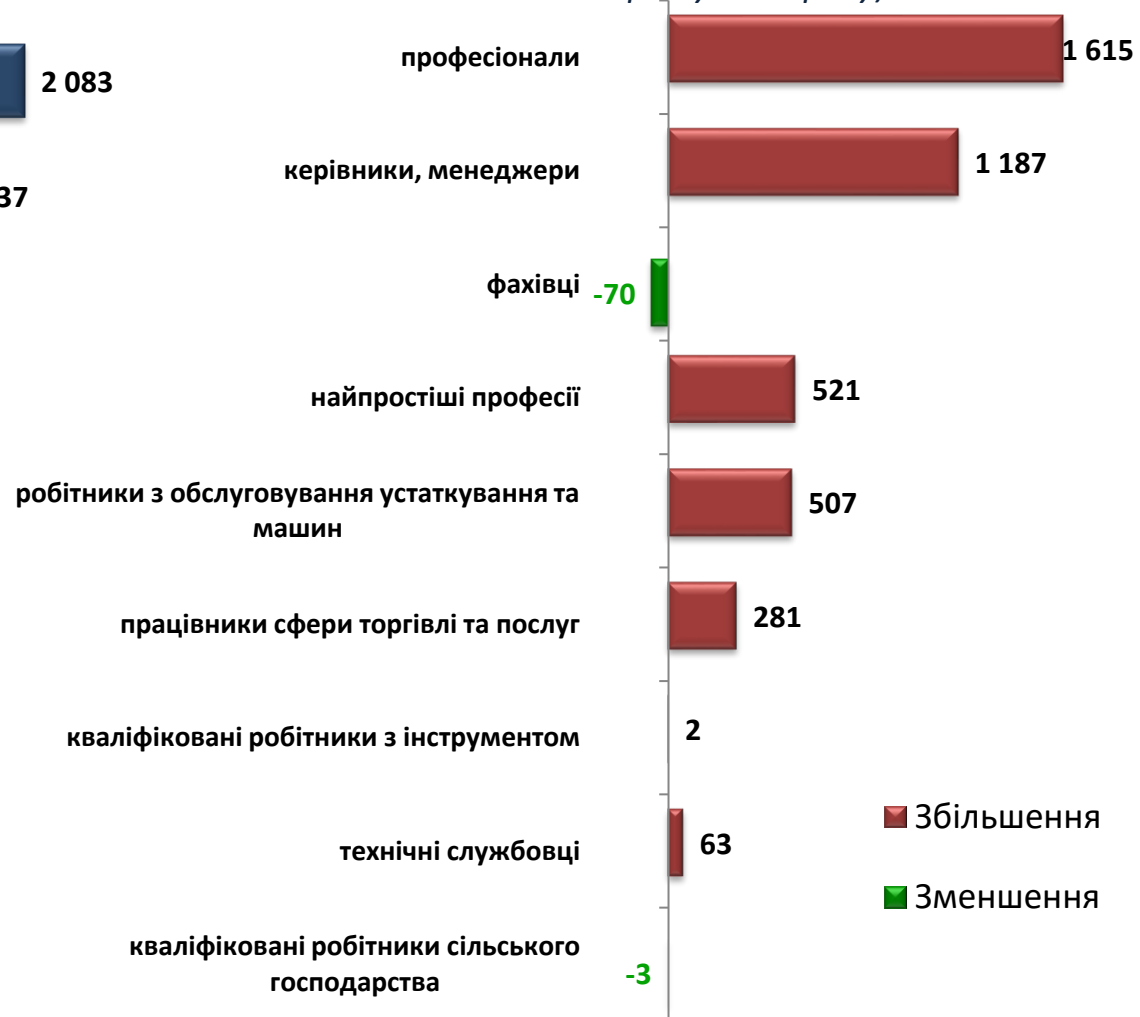
■ Зменшення

Кількість осіб, попереджених про заплановане масове вивільнення за професійними групами у січні-червні 2021 року

## Зміна значення

(збільшення/зменшення до аналогічного періоду 2020 року)

### Кількість осіб





❖ **Всього отримували послуги**

**42,8** тис. осіб

з них, мали статус безробітного

**17,4** тис. осіб

❖ **Працевлаштовано**

**9,2** тис. осіб

з них, безробітних

**6,6** тис. осіб

❖ **Проходили професійне навчання**

**1,3** тис. осіб

з них, в ЦПТО

**1,1** тис. осіб

❖ **Брали участь у громадських роботах та інших роботах тимчасового характеру**

**1,6** тис. осіб

❖ **Отримували допомогу по безробіттю**

**14,7** тис. осіб

❖ **Кількість роботодавців, які співпрацювали з центрами зайнятості**

**2,4** тис. од.

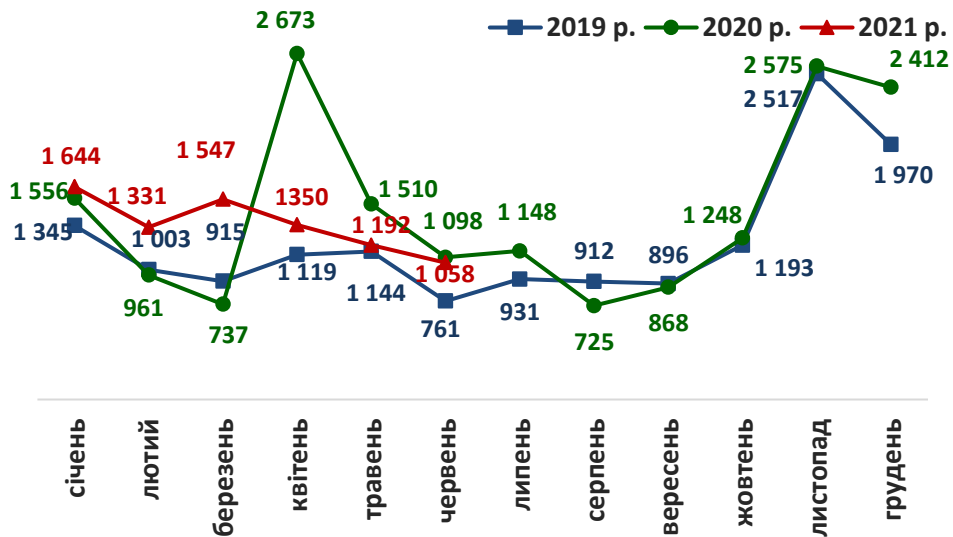
❖ **Кількість вакансій**

**11,6** тис. од.

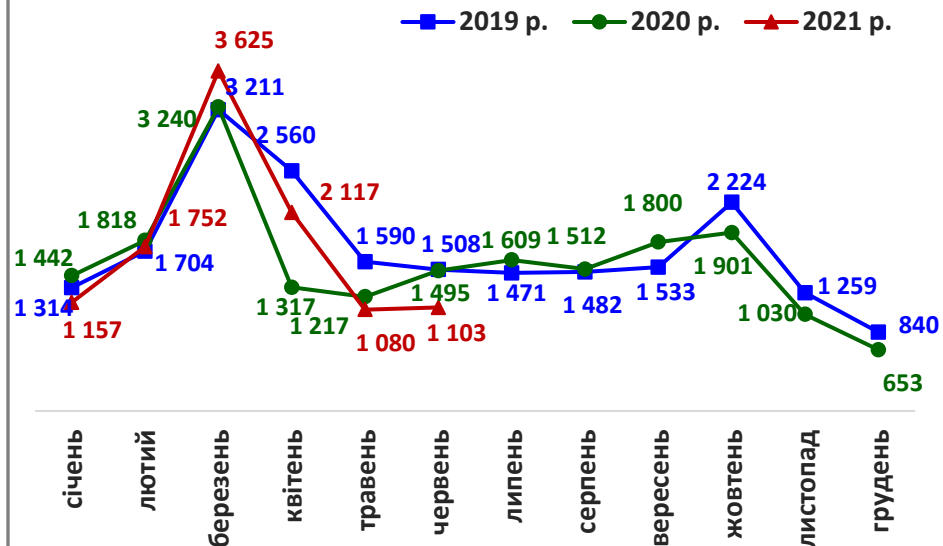
# ЛУГАНСЬКА ОБЛАСТЬ



## Кількість зареєстрованих безробітних, осіб

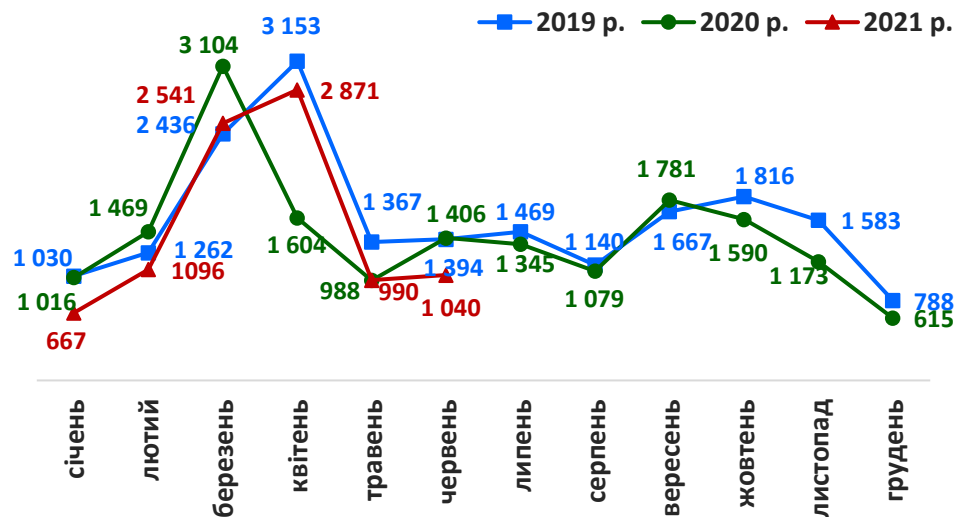


## Кількість зареєстрованих вакансій, од.

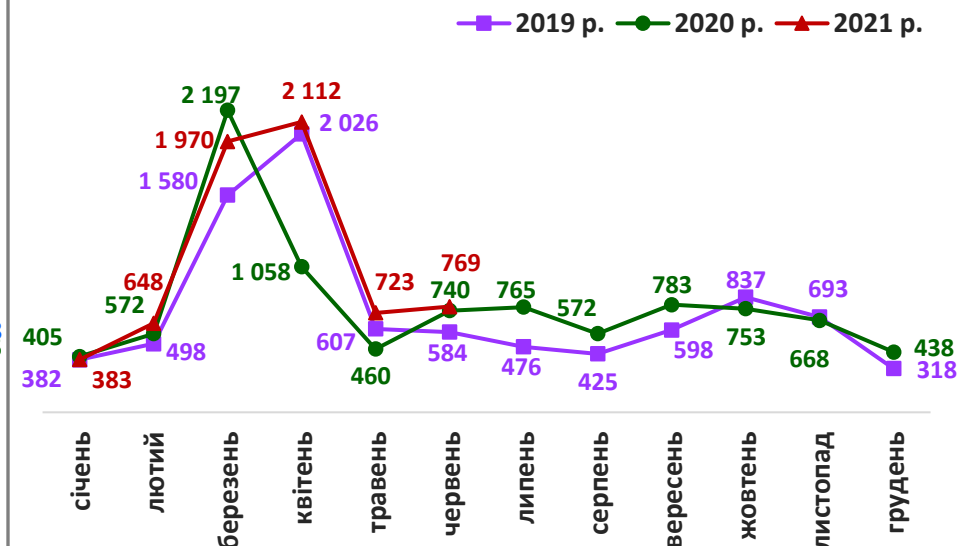


## Кількість працевлаштованих осіб

(включаючи осіб, працевлаштованих до набуття статусу безробітного)



## Кількість працевлаштованих безробітних, осіб





## За видами економічної діяльності



## За професійними групами



Станом на **1 липня 2021 року**  
(у порівнянні з відповідною датою 2020 року)

Всього отримували послуги  
служби зайнятості

**28,4**  
тис. осіб **-5,7%**

Кількість безробітних  
зареєстрованих в службі  
зайнятості

**6,4**  
тис. осіб **-28,2%**

Кількість безробітних, які  
отримували допомогу

**4,7**  
тис. осіб **-31,8%**

Кількість вакансій (З-ПН)

**0,9**  
тис. од. **на рівні  
минулого  
року**

Кількість безробітних  
на 1 вакансію

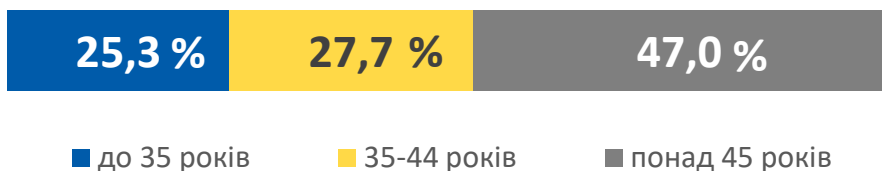
**7** осіб **-3  
особи**



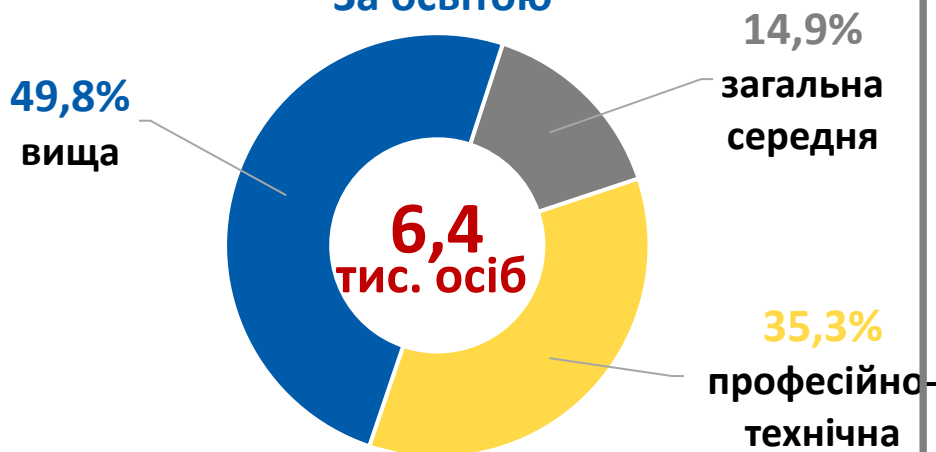
## За статтю



## За віковими групами



## За освітою



## Особливі категорії

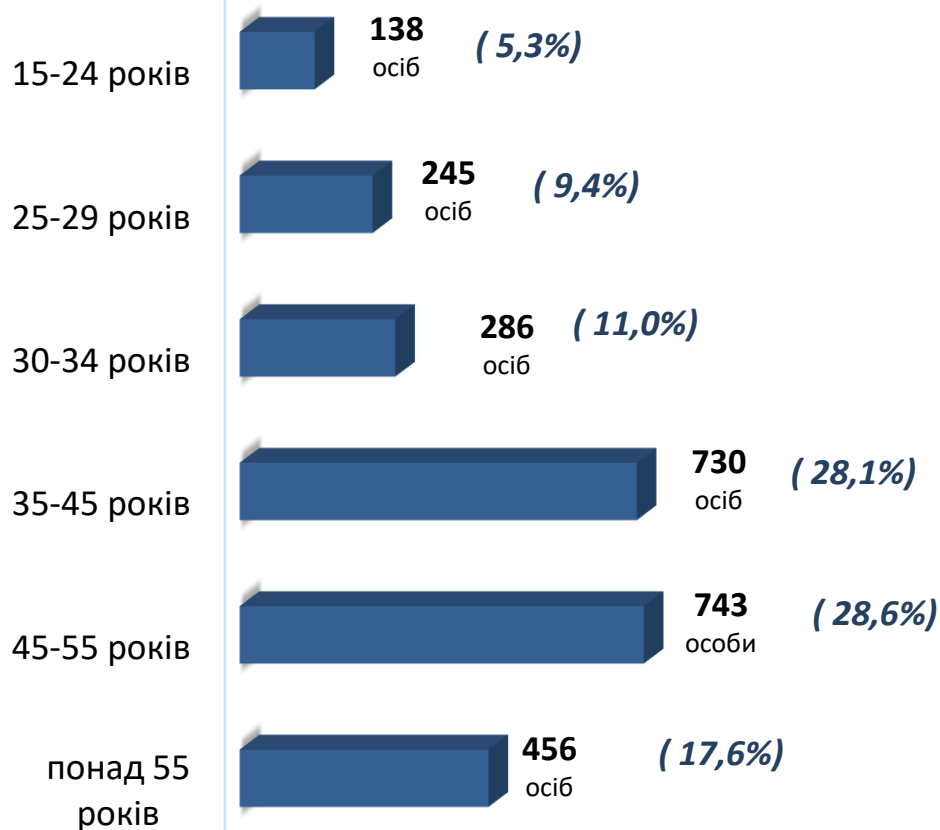
<b>352</b> (5,5%)	учасника АТО
<b>289</b> (4,5%)	внутрішньо переміщених осіб
<b>285</b> (4,5%)	осіб з інвалідністю
<b>504</b> (7,9%)	особи, яким залишилося 10 і менше років до пенсії
<b>55</b> (0,9%)	випускників навчальних закладів



## Структура зареєстрованих безробітних, станом на 1 липня 2021 року (за віковими групами)



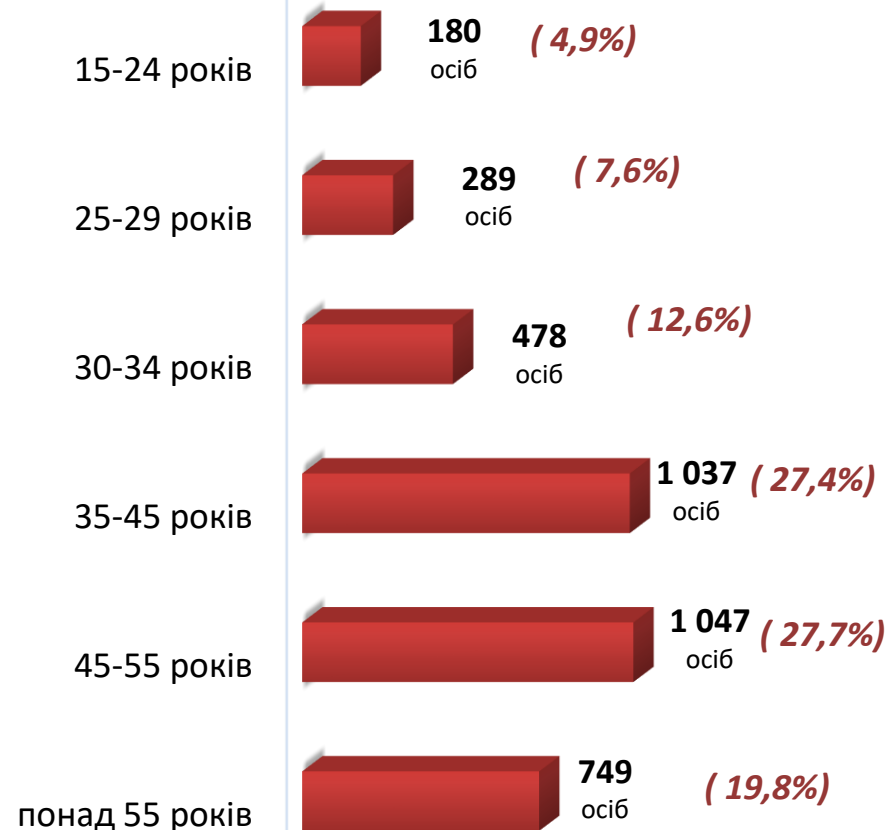
- ЧОЛОВІКИ



Всього чоловіків: 2 598 осіб



- ЖІНКИ



Всього жінок: 3 780 осіб



### За видами економічної діяльності

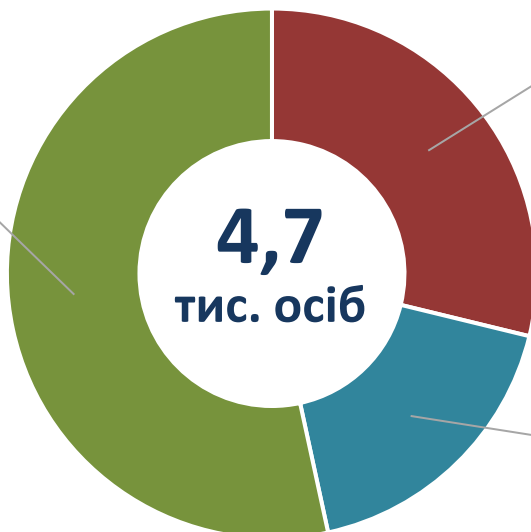


### За професійними групами



Структура безробітних, які отримували допомогу станом на 1 липня 2021 року

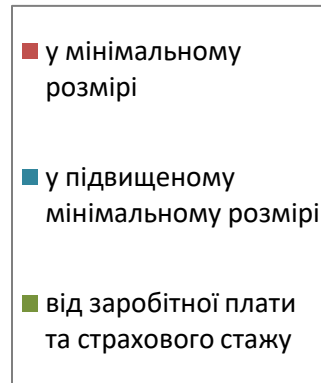
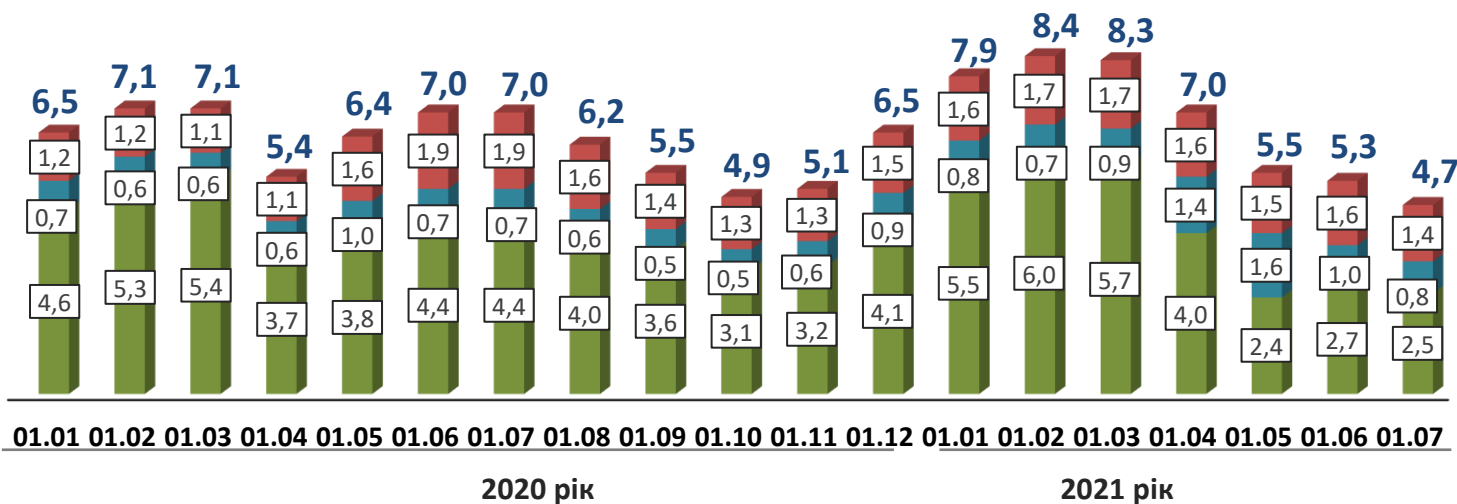
2,5 тис. осіб (53,4%)  
від заробітної плати та  
страхового стажу  
(від 1 800 до  
9 080 грн)



1,4 тис. осіб (28,8%)  
у мінімальному розмірі  
(1 000 грн)

0,8 тис. осіб (17,8%)  
у підвищеному  
мінімальному розмірі  
(1 800 грн)

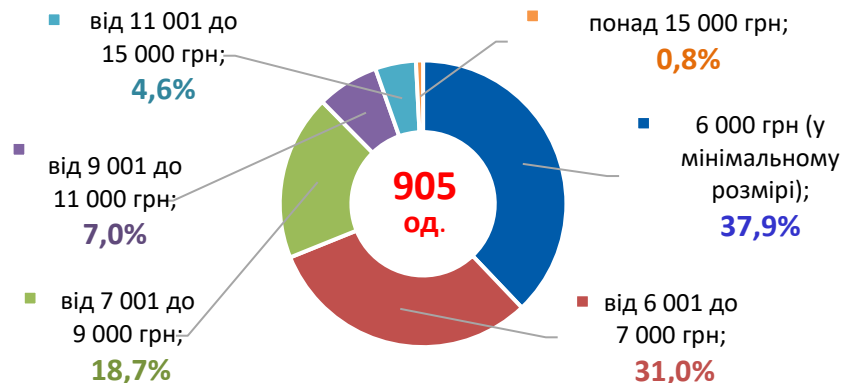
Кількість безробітних, які отримували допомогу, тис. осіб



### За видами економічної діяльності



### За розмірами заробітної плати




### За професійними групами



## Найбільш популярні професії на ринку праці

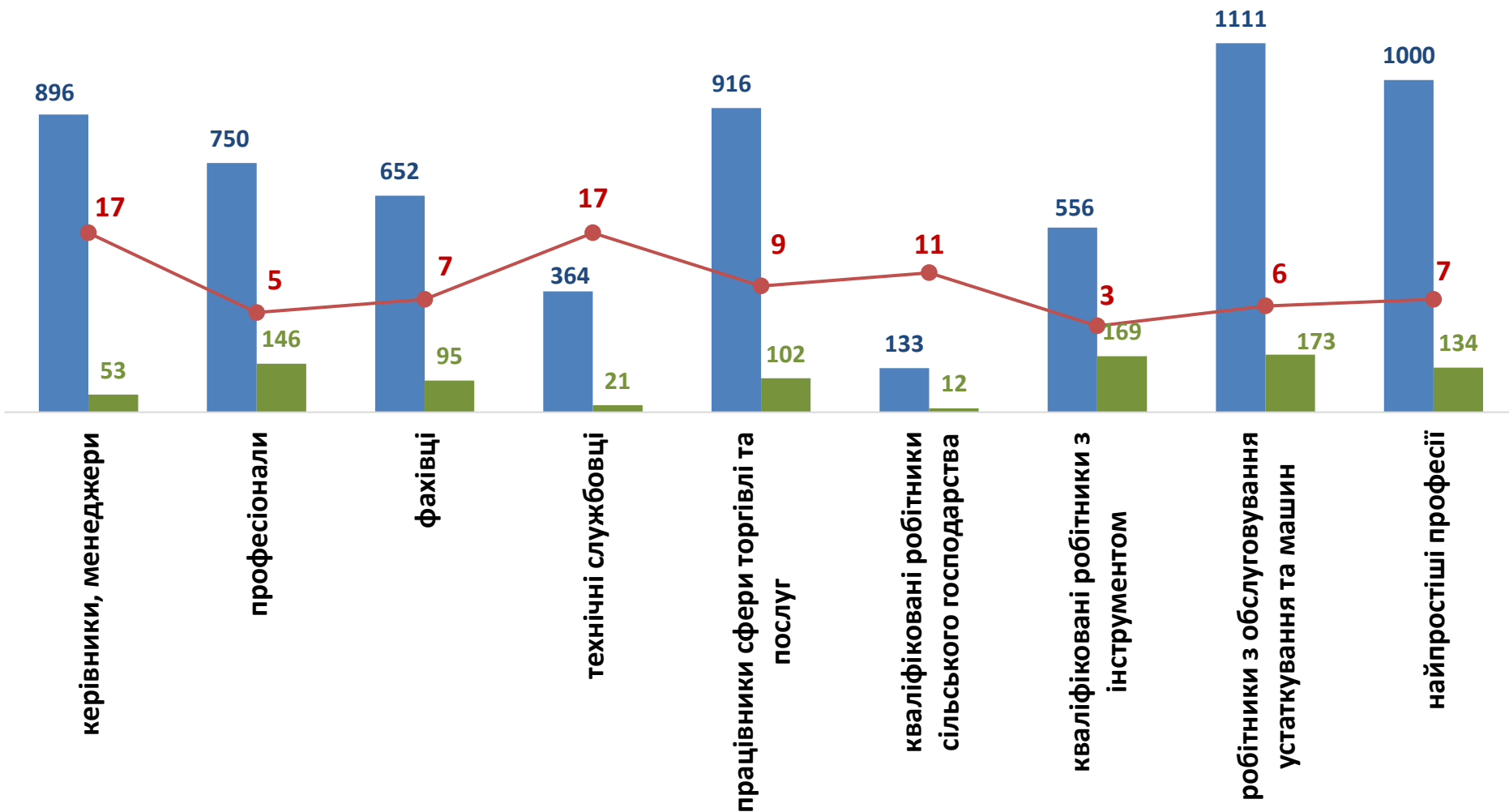
Професійні групи		Назва професії
<b>робітники з обслуговування устаткування та машин</b>	<ul style="list-style-type: none"> <li>✓</li> <li>✓</li> <li>✓</li> <li>✓</li> </ul>	<ul style="list-style-type: none"> <li>✓ водій автотранспортних засобів,</li> <li>✓ тракторист,</li> <li>✓ токар,</li> <li>✓ машиніст підземних установок,</li> <li>✓ лаборант хімічного аналізу,</li> <li>✓ дорожній робітник,</li> <li>✓ водій навантажувача</li> </ul>
<b>кваліфіковані робітники з інструментом</b>	<ul style="list-style-type: none"> <li>✓</li> <li>✓</li> <li>✓</li> <li>✓</li> </ul>	<ul style="list-style-type: none"> <li>✓ електрогазозварник,</li> <li>✓ електромонтер з ремонту електроустаткування,</li> <li>✓ слюсар-ремонтник,</li> <li>✓ слюсар з ремонту колісних транспортних засобів,</li> <li>✓ пекар,</li> <li>✓ муляр,</li> <li>✓ прохідник,</li> <li>✓ гірник підземний,</li> <li>✓ верстатник деревообробних верстатів</li> </ul>
<b>професіонали</b>	<ul style="list-style-type: none"> <li>✓</li> <li>✓</li> <li>✓</li> <li>✓</li> </ul>	<ul style="list-style-type: none"> <li>✓ спеціаліст державної служби,</li> <li>✓ юрисконсульт,</li> <li>✓ бібліотекар,</li> <li>✓ інженер-конструктор,</li> <li>✓ фахівець з публічних закупівель,</li> <li>✓ інженер,</li> <li>✓ практичний психолог</li> </ul>
<b>найпростіші професії</b>	<ul style="list-style-type: none"> <li>✓</li> <li>✓</li> <li>✓</li> <li>✓</li> </ul>	<ul style="list-style-type: none"> <li>✓ робітник з благоустрою,</li> <li>✓ підсобний робітник,</li> <li>✓ прибиральник службових приміщень,</li> <li>✓ сторож,</li> <li>✓ вантажник,</li> <li>✓ дворник,</li> <li>✓ робітник з комплексного прибирання та утримання будинків, комірник</li> </ul>
<b>працівники сфери торгівлі та послуг</b>	<ul style="list-style-type: none"> <li>✓</li> <li>✓</li> <li>✓</li> <li>✓</li> </ul>	<ul style="list-style-type: none"> <li>✓ продавець продовольчих товарів,</li> <li>✓ кухар,</li> <li>✓ продавець непродовольчих товарів,</li> <li>✓ охоронник,</li> <li>✓ бармен,</li> <li>✓ офіціант,</li> <li>✓ молодша медична сестра (молодший медичний брат)</li> </ul>
<b>фахівці</b>	<ul style="list-style-type: none"> <li>✓</li> <li>✓</li> <li>✓</li> </ul>	<ul style="list-style-type: none"> <li>✓ бухгалтер,</li> <li>✓ сестра медична (брат медичний),</li> <li>✓ механік,</li> <li>✓ технік-лаборант,</li> <li>✓ сестра медична (брат медичний) з дієтичного харчування</li> </ul>
<b>керівники, менеджери</b>	<ul style="list-style-type: none"> <li>✓</li> <li>✓</li> <li>✓</li> <li>✓</li> </ul>	<ul style="list-style-type: none"> <li>✓ головний бухгалтер,</li> <li>✓ завідувач складу,</li> <li>✓ начальник відділу,</li> <li>✓ завідувач виробництва,</li> <li>✓ заступник директора,</li> <li>✓ майстер,</li> <li>✓ виконавець робіт,</li> <li>✓ менеджер</li> </ul>



**Луганська область**  
**(у середньому)**  
**7 200 грн**



## За професійними групами



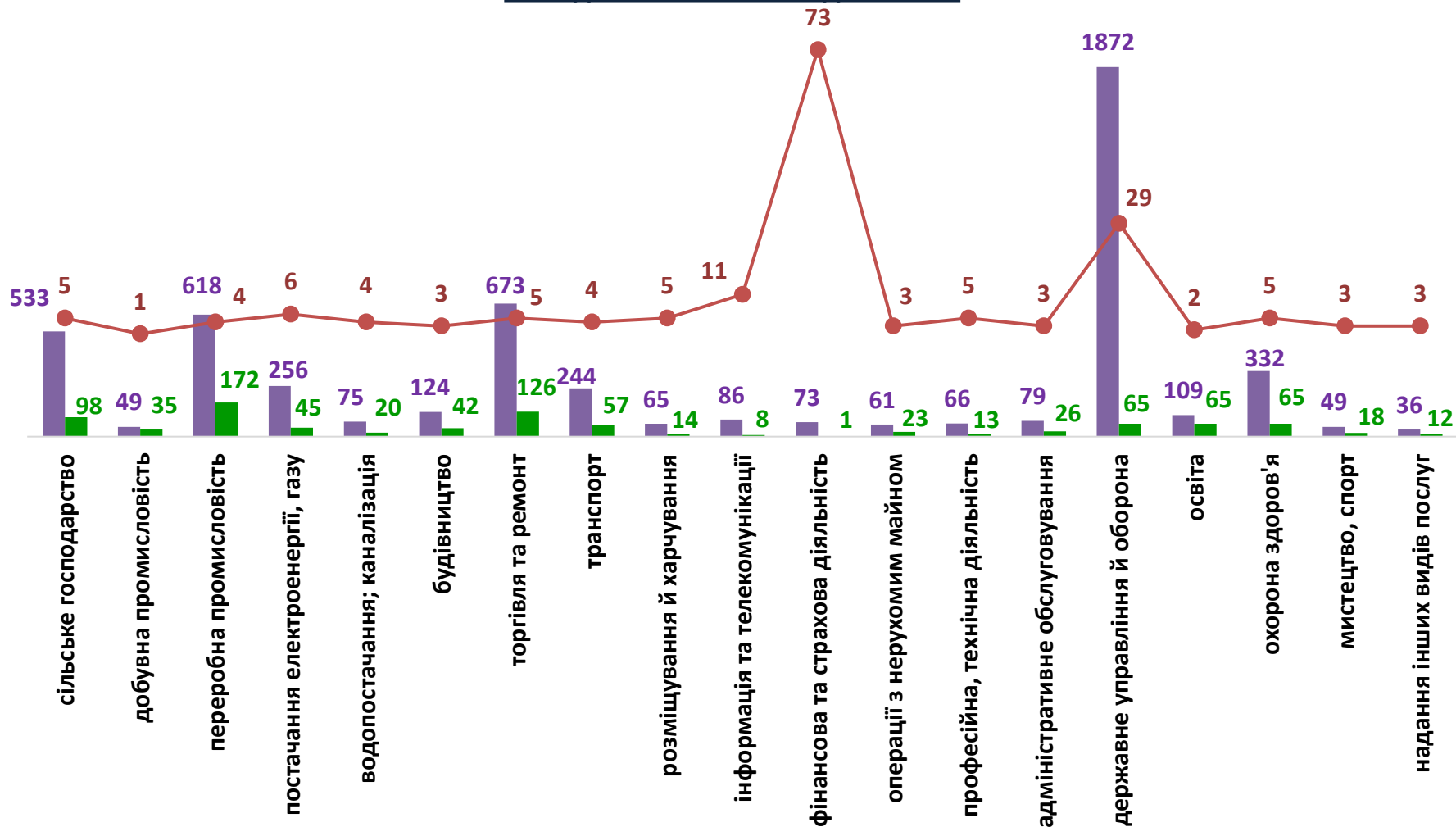
■ кількість безробітних, осіб

■ кількість вакансій, од.

● навантаження на 1 вакансію, осіб



## За видами економічної діяльності



■ кількість безробітних, осіб

■ кількість вакансій, од.

● навантаження на 1 вакансію, осіб