



СИТУАЦІЯ НА РИНКУ ПРАЦІ ТА ДІЯЛЬНІСТЬ ЛУГАНСЬКОЇ ОБЛАСНОЇ СЛУЖБИ ЗАЙНЯТОСТІ У СІЧНІ-ТРАВНІ 2021 РОКУ

www.lug.dcz.gov.ua



Щодо зайнятості населення.

За даними Головного управління статистики у Луганській області, кількість зайнятого населення у віці 15-70 років за 2020 рік, у порівнянні з 2019 роком, скоротилася на 16,6 тис. осіб та становила 287,1 тис. осіб. Рівень зайнятості населення у віці 15-70 років скоротився з 58,8% до 56,4%.

Щодо обсягів безробіття (за методологією МОП).

Кількість безробітного населення (за методологією МОП) у віці 15-70 років за 2020 рік, у порівнянні з 2019 роком, зросла на 4,0 тис. осіб та становила 52,3 тис. осіб. Рівень безробіття населення (за методологією МОП) у віці 15-70 років зріс з 13,7% до 15,4% робочої сили.

Щодо розміру середньої заробітної плати штатних працівників у квітні 2021 року.

Середній розмір заробітної плати штатних працівників по Луганській області у квітні 2021 року, порівняно з відповідним місяцем минулого року, зріс на 22,3% та становив 11,7 тис. гривень.

Серед видів економічної діяльності, найвищою заробітна плата була у фінансовій та страховій діяльності (15,5 тис. грн) в державному управлінні та обороні (14,0 тис. грн), у сільському та лісовому господарстві (13,5 тис. грн). Найнижчою – у тимчасовому розміщенні й організації харчування (6,1 тис. грн).

За видами промислової діяльності найвища заробітна плата пропонувалася у сфері постачання електроенергії, газу, пари та кондиційованого повітря (14,4 тис. грн), добувній промисловості (13,2 тис. грн), а найнижчою – водопостачанні; каналізації, поводженні з відходами (9,1 тис. грн).

У середньому по промисловості заробітна плата становила 12,5 тис. грн.

Ситуація на ринку праці та діяльність Луганської обласної служби зайнятості

Щодо запланованого масового вивільнення працівників.

Протягом січня-травня 2021 року роботодавцями було подано інформацію про заплановане масове вивільнення 6,4 тис. працівників, що на 3,4 тис. (або на 113,7%) більше, ніж у відповідному періоді минулого року. Найбільша кількість попереджених про заплановане масове вивільнення у Лисичанському МЦЗ (1217 осіб), у Сєвєродонецькому МЦЗ (1102 особи), у Рубіжанському МЦЗ (570 осіб) та у Станично - Луганському РЦЗ (534 особи).

Із загальної кількості попереджених про масове вивільнення 68,9% становили працівники державного управління й оборони, обов'язкового соціального страхування та 13,7% працівники сфери постачання електроенергії; газу, пари та кондиційованого повітря.

Щодо надання послуг Луганською обласною службою зайнятості.

Послугами Луганської обласної служби зайнятості протягом січня-травня 2021 року скористалися 41,5 тис. громадян, які шукали роботу, з них, 16,4 тис. осіб мали статус зареєстрованого безробітного, що на 7,4% більше, ніж у відповідному періоді минулого року. Допомогу по безробіттю отримували 13,8 тис. осіб, що на 9,2% більше, ніж протягом січня-травня 2020 року.

За сприяння центрів зайнятості працевлаштовано 8,2 тис. осіб, зокрема, 5,8 тис. осіб - зареєстровані безробітні.

За видами економічної діяльності, найбільше безробітних громадян працевлаштовано у сфері сільського господарства (55,3%), державного управління й оборони (8,1%), оптової та роздрібної торгівлі (7,1%) тощо. За професійними групами 44,9% працевлаштованих це робітники з обслуговування, експлуатації устаткування, 17,5% - представники найпростіших професій, 9,7% - кваліфіковані робітники з інструментом.



У січні-травні 2021 року за направленням Луганської обласної служби зайнятості 1,2 тис. безробітних проходили професійне навчання. Зокрема, у центрах професійно-технічної освіти Державної служби зайнятості навчалась 1,1 тис. осіб.

До громадських та інших робіт тимчасового характеру залучено 1,4 тис. осіб. Приклади видів громадських робіт: надання послуг особам з інвалідністю та людям похилого віку; екологічний захист навколишнього середовища тощо.

Станом на 1 червня 2021 року послуги Луганської обласної служби зайнятості отримували 29,7 тис. громадян, з них 6,9 тис. осіб мали статус безробітного, що на 22,9% менше, ніж на відповідну дату минулого року. Отримували допомогу по безробіттю 5,3 тис. осіб.

За статтю: у загальній кількості зареєстрованих безробітних, чоловіки становили – 2,8 тис. осіб (або 41,1%), жінки – 4,1 тис. осіб (або 58,9%).

За віковими групами: 26,0% зареєстрованих безробітних були у віці до 35 років; 28,0% – у віці від 35 до 45 років; 27,9% – у віці від 45 до 55 років; 18,1% – понад 55 років.

За освітою: 49,2% зареєстрованих безробітних мали вищу освіту, 35,6% – професійно-технічну, 15,2% – загальну середню освіту.

За видами економічної діяльності: серед зареєстрованих безробітних 33,2% раніше були зайняті у державному управлінні, обороні, обов'язковому соціальному страхуванні; 12,7% – у сфері торгівлі; 11,8% – у сільському, лісовому та рибному господарстві; 11,3% – у переробній промисловості; 6,1% – у сфері охорони здоров'я.

За професійними групами, серед зареєстрованих безробітних переважають працівники:

- з обслуговування, експлуатації устаткування та машин – 17,3% (водій, оператор котельні, машиніст (кочегар) котельні, тракторист-машиніст сільськогосподарського виробництва, кочегар випалювач, дорожній робітник, оператор заправних станцій);
- представники найпростіших професій – 16,2% (підсобний робітник, прибиральник службових приміщень, сторож, робітник з благоустрою, опалювач, вантажник, комірник, двірник, вагар);



- сфери торгівлі та послуг – 14,4% (продавець, кухар, охоронник, молодша медична сестра, стрілець, соціальний робітник, перукар, помічник вихователя, бармен);
- службовці та керівники – 14,0% (військовослужбовець, головний бухгалтер, начальник відділу, менеджер із збуту, директор (начальник, інший керівник) підприємства);
- професіонали – 11,4% (спеціаліст державної служби (місцевого самоврядування), економіст, вчитель закладу середньої освіти, інженер, соціальний працівник).

Станом на 1 червня 2021 року кількість вакансій, заявлених роботодавцями до Луганської обласної служби зайнятості становила 1,0 тис. одиниць, що на 27,8% більше, ніж на відповідну дату минулого року.

За видами економічної діяльності, більшість вакансій налічувалась на підприємствах переробної промисловості (15,9%), сільського, лісового та рибного господарств (13,0%), оптової та роздрібною торгівлі (11,3%) та у сфері державного управління (10,9%).

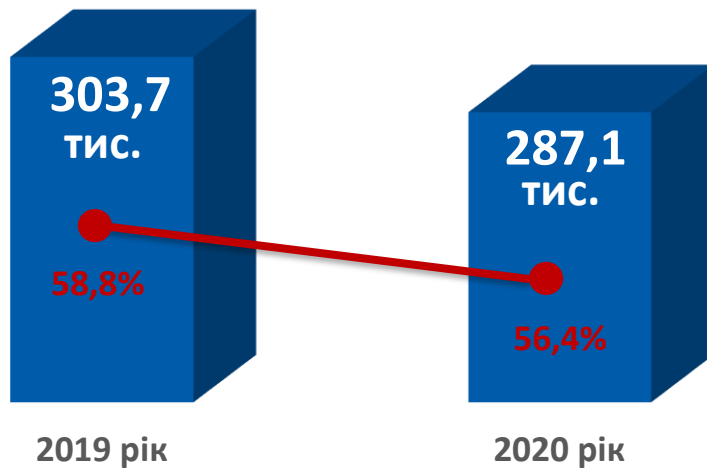
У професійному розрізі, найбільше вакансій подано для працевлаштування:

- робітників з обслуговування, експлуатації устаткування та машин – 18,3% (водій, тракторист-машиніст сільськогосподарського виробництва, токар, тракторист, машиніст підземних установ, лаборант хімічного аналізу, фрезерувальник);
- некваліфікованих працівників – 16,2% (підсобний робітник, сторож, прибиральник службових приміщень, вантажник, робітник з комплексного прибирання будинків, робітник з благоустрою, двірник, контролер енергонагляду);
- кваліфікованих робітників з інструментом – 15,9% (слюсар-ремонтник, електромонтер з ремонту та обслуговування електроустаткування, електрогазозварник, слюсар з ремонту колісних транспортних засобів, гірник підземний, маляр);
- професіоналів – 15,5% (спеціаліст державної служби (місцевого самоврядування), юрисконсульт, інженер, практичний психолог, лікар-стоматолог, фахівець з публічних закупівель, економіст, керівник музичний);

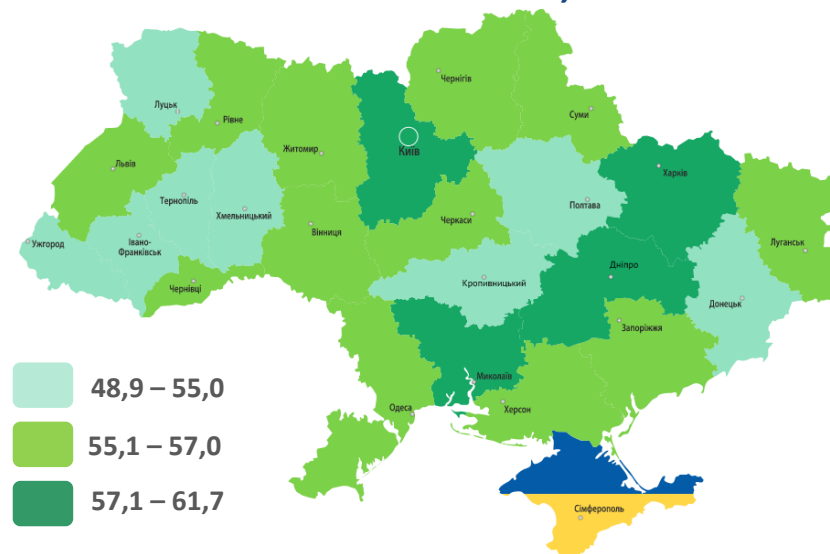


- працівників сфери торгівлі та послуг – 11,5% (продавець, кухар, поліцейський, охоронник, помічник вихователя, молодша медична сестра, пожежний-рятувальник);
- фахівців – 11,0% (бухгалтер, сестра медична (брат медичний), інструктор, механік, фахівець, енергетик);
- керівників, менеджерів – 7,5% (головний бухгалтер, начальник відділу, майстер дільниці, заступник начальника відділу, майстер, менеджер (управитель), завідувач господарства).

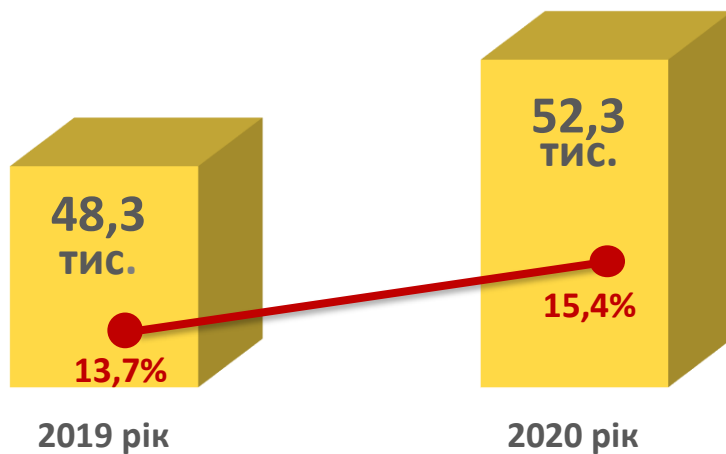
Зайняте населення у віці 15-70 років (чисельність та рівень)



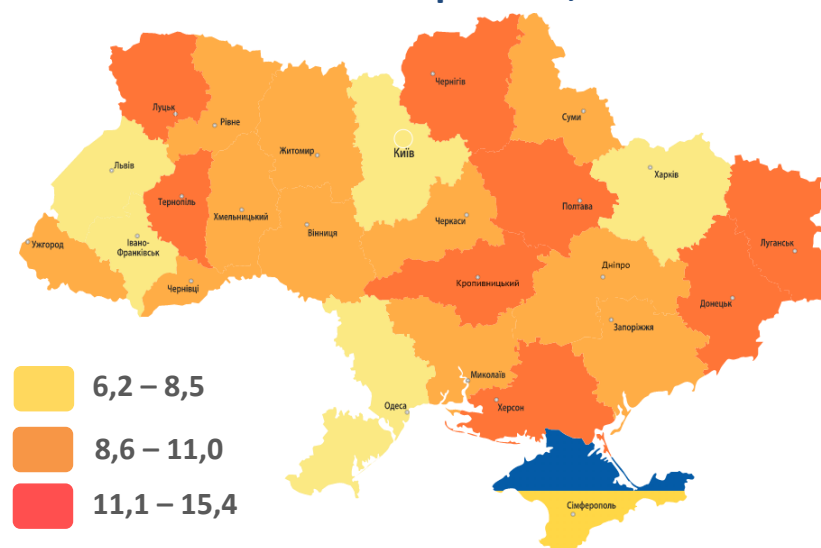
Рівень зайнятості, %



Безробітне населення у віці 15-70 років (чисельність та рівень за МОП)



Рівень безробіття, %



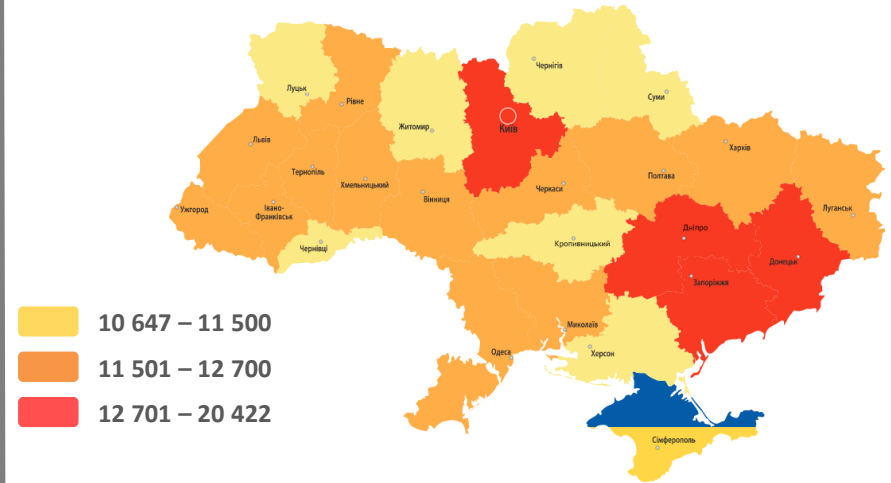


У квітні 2021 року середній розмір заробітної плати становив – 11,7 тис. грн

За видами економічної діяльності



За регіонами



За видами промислової діяльності

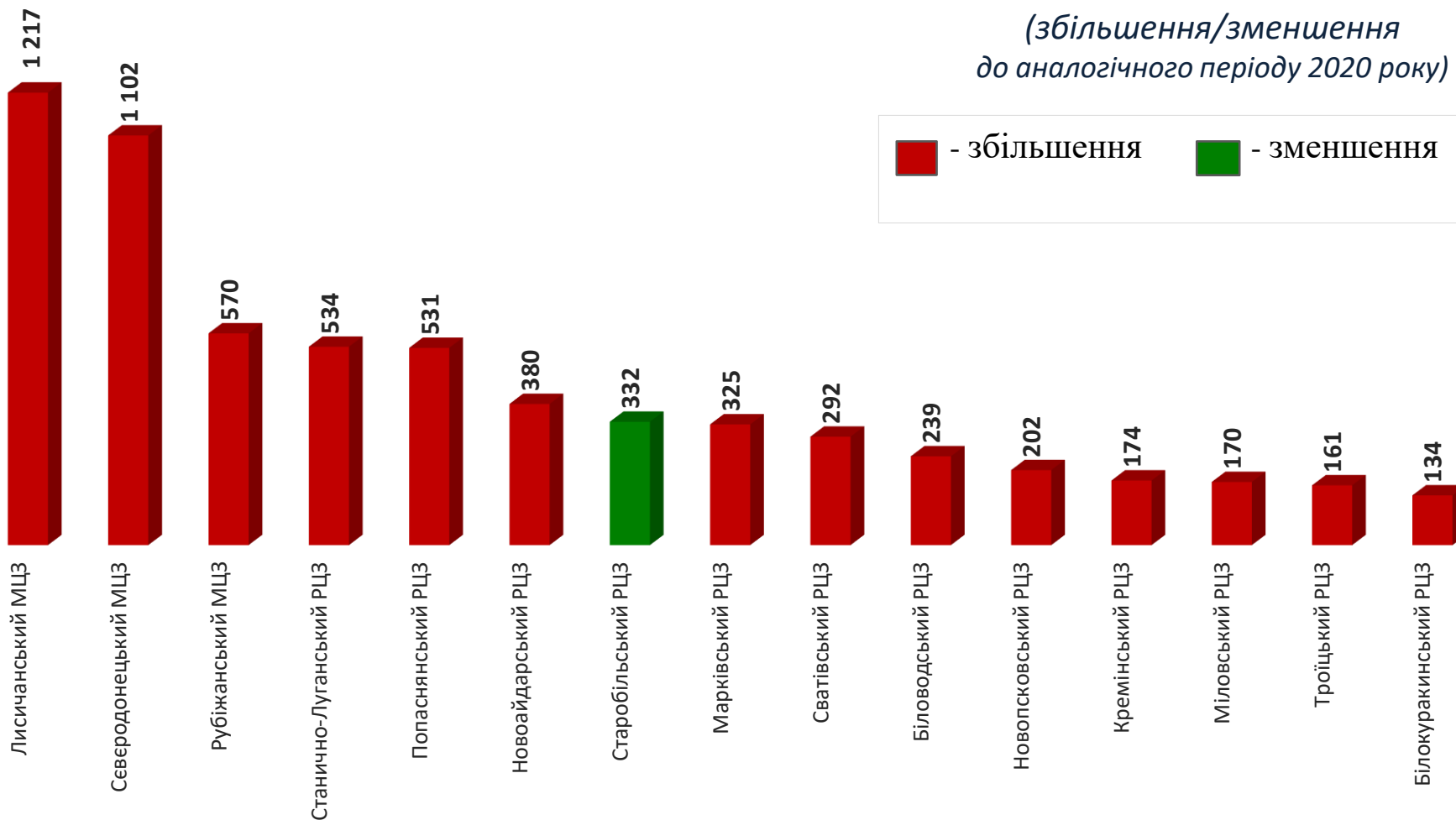




Луганська область: збільшення на 3,4 тис. осіб

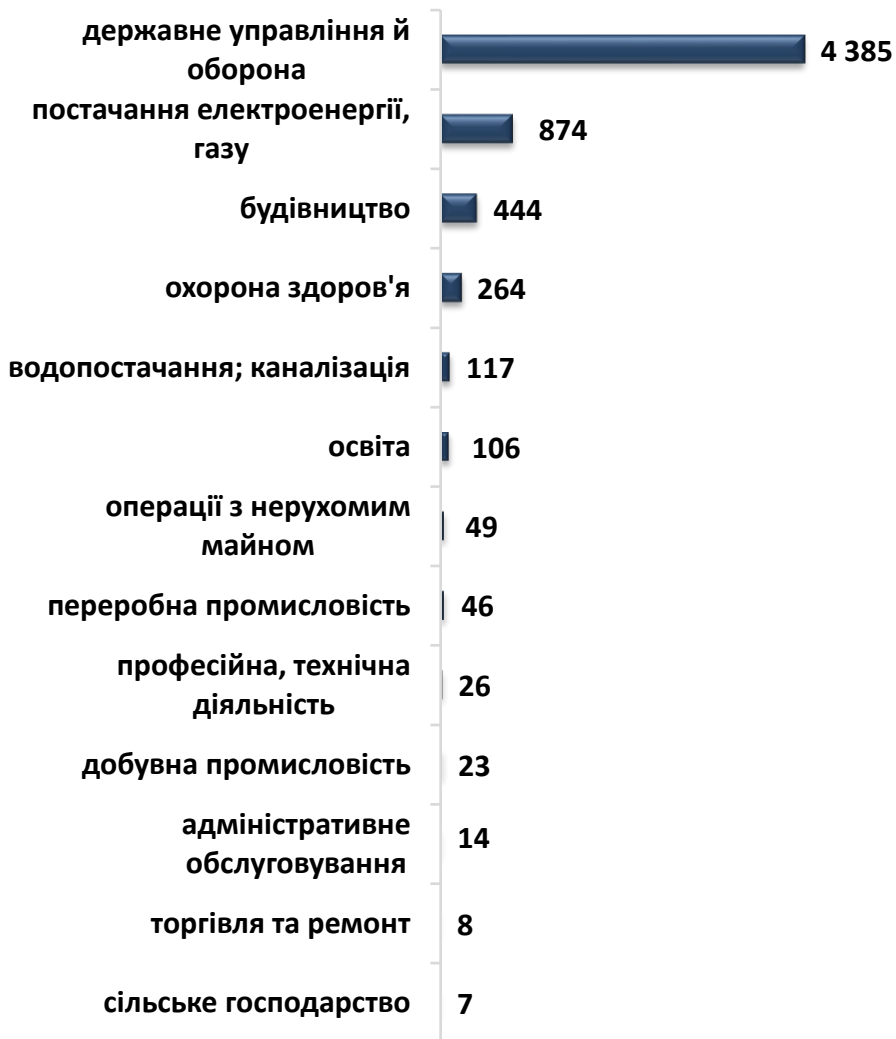
Зміна значення

(збільшення/зменшення
до аналогічного періоду 2020 року)



Кількість осіб, попереджених про заплановане масове вивільнення за видами економічної діяльності у січні-травні 2021 року

Кількість осіб



Зміна значення

(збільшення/зменшення до аналогічного періоду 2020 року)

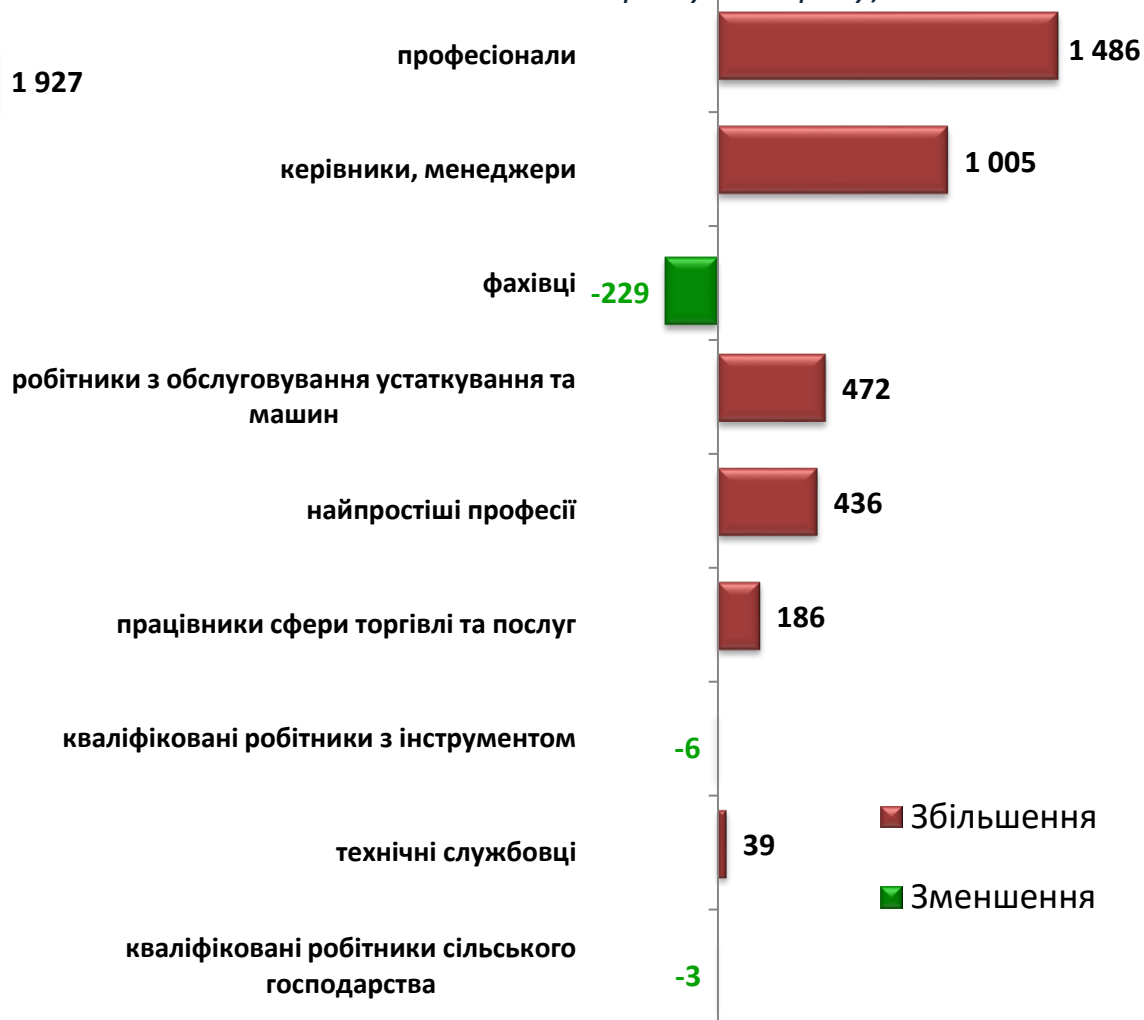
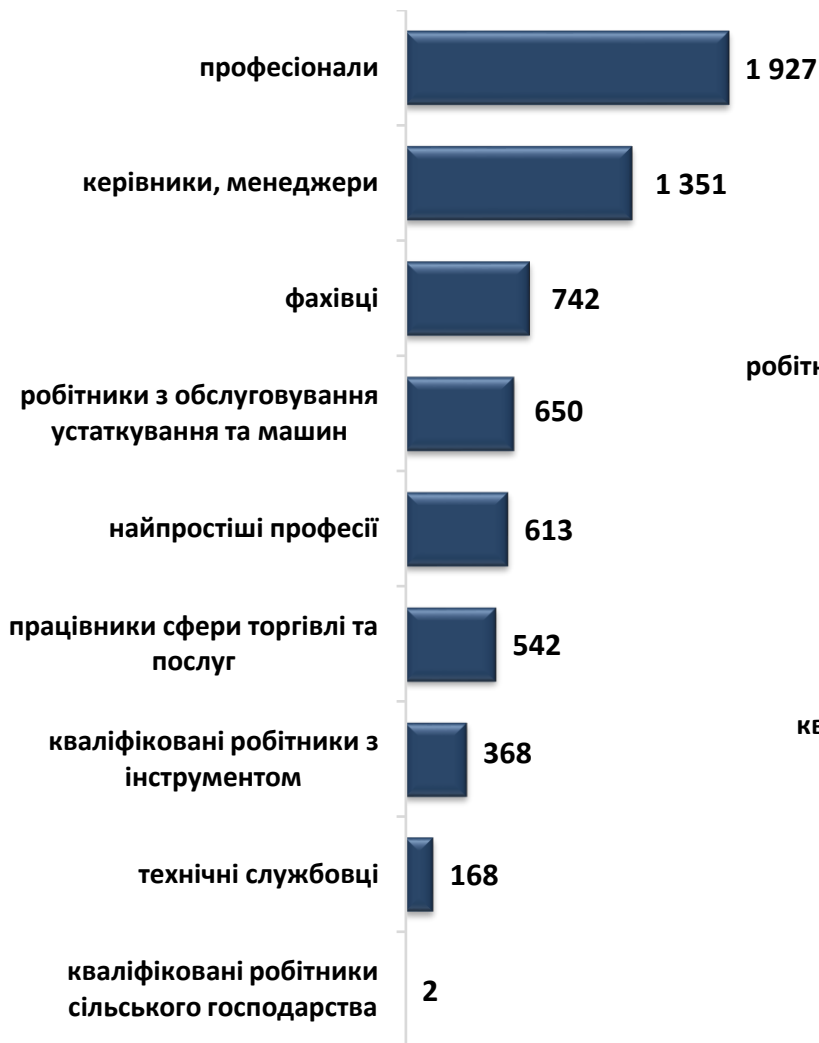


Кількість осіб, попереджених про заплановане масове вивільнення за професійними групами у січні-травні 2021 року

Зміна значення

(збільшення/зменшення до аналогічного періоду 2020 року)

Кількість осіб



■ Збільшення
■ Зменшення



❖ **Всього отримували послуги**

41,5 тис. осіб

з них, мали статус безробітного

16,4 тис. осіб

❖ **Працевлаштовано**

8,2 тис. осіб

з них, безробітних

5,8 тис. осіб

❖ **Проходили професійне навчання**

1,2 тис. осіб

з них, в ЦПТО

1,1 тис. осіб

❖ **Брали участь у громадських роботах та інших роботах тимчасового характеру**

1,4 тис. осіб

❖ **Отримували допомогу по безробіттю**

13,8 тис. осіб

❖ **Кількість роботодавців, які співпрацювали з центрами зайнятості**

2,2 тис. од.

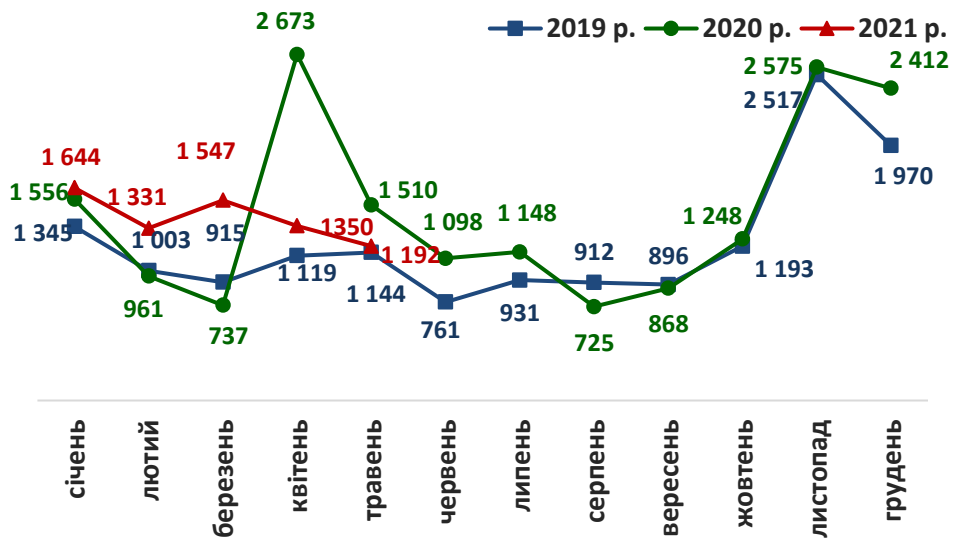
❖ **Кількість вакансій**

10,5 тис. од.

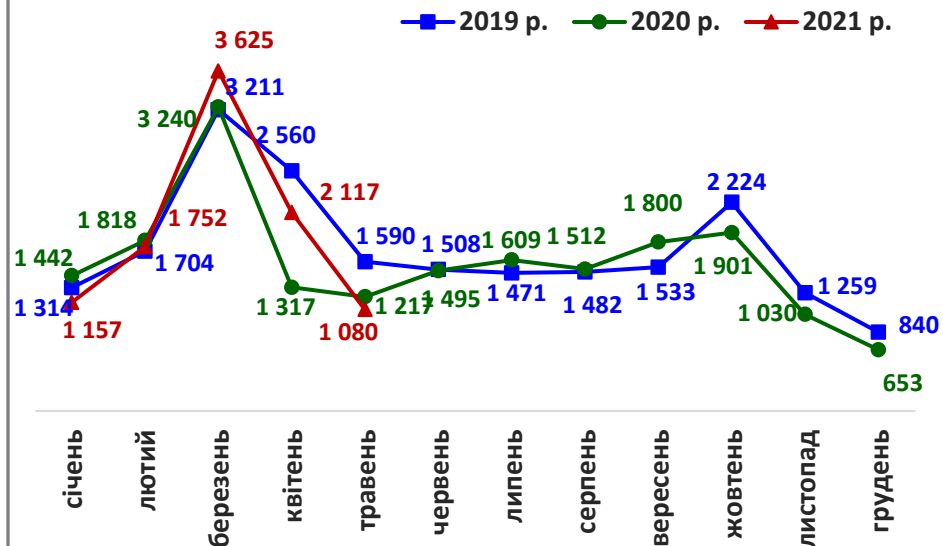
ЛУГАНСЬКА ОБЛАСТЬ



Кількість зареєстрованих безробітних, осіб

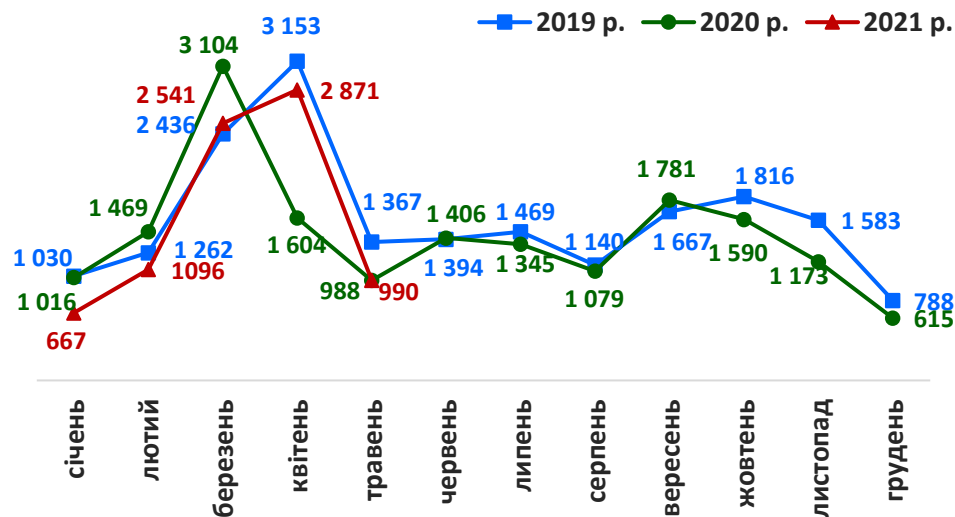


Кількість зареєстрованих вакансій, од.

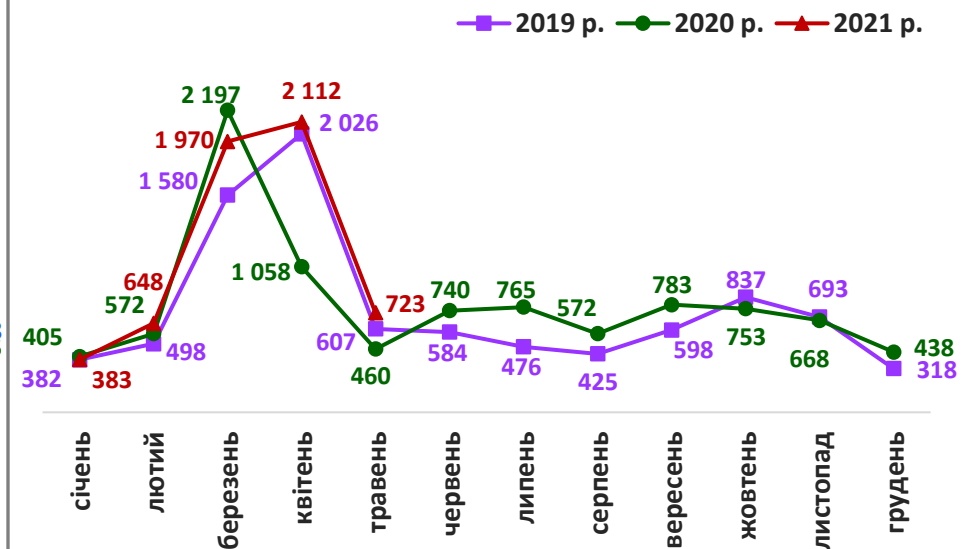


Кількість працевлаштованих осіб

(включаючи осіб, працевлаштованих до набуття статусу безробітного)



Кількість працевлаштованих безробітних, осіб





За видами економічної діяльності



За професійними групами



Станом на **1 червня 2021 року**
(у порівнянні з відповідною датою 2020 року)

Всього отримували послуги
служби зайнятості

29,7
тис. осіб **-0,8%**

Кількість безробітних
зареєстрованих в службі
зайнятості

6,9
тис. осіб **-22,9%**

Кількість безробітних, які
отримували допомогу

5,3
тис. осіб **-24,4%**

Кількість вакансій (З-ПН)

1,0
тис. од. **+27,8%**

Кількість безробітних
на 1 вакансію

7 осіб **-4**
особи



За статтю

58,9% 41,1%

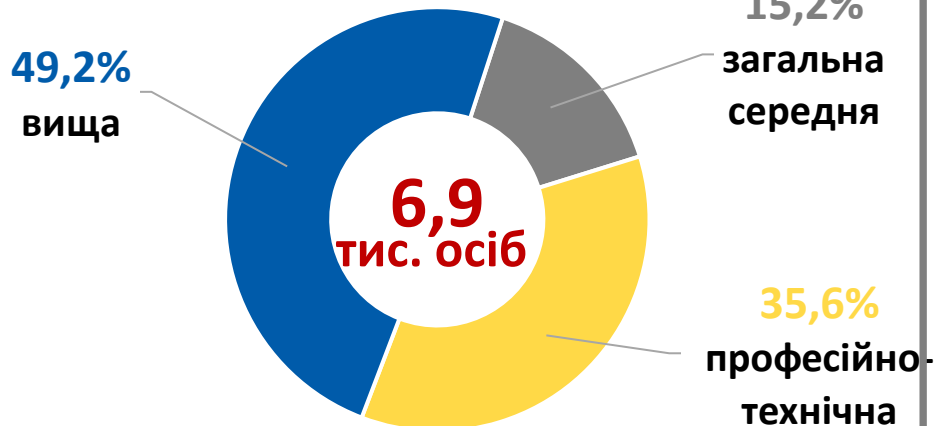
■ жінки ■ чоловіки

За віковими групами

26,0% 28,0% 46,0%

■ до 35 років ■ 35-44 років ■ понад 45 років

За освітою



Особливі категорії

370
(5,4%) учасників АТО

322
(4,7%) внутрішньо переміщені особи

299
(4,3%) осіб з інвалідністю

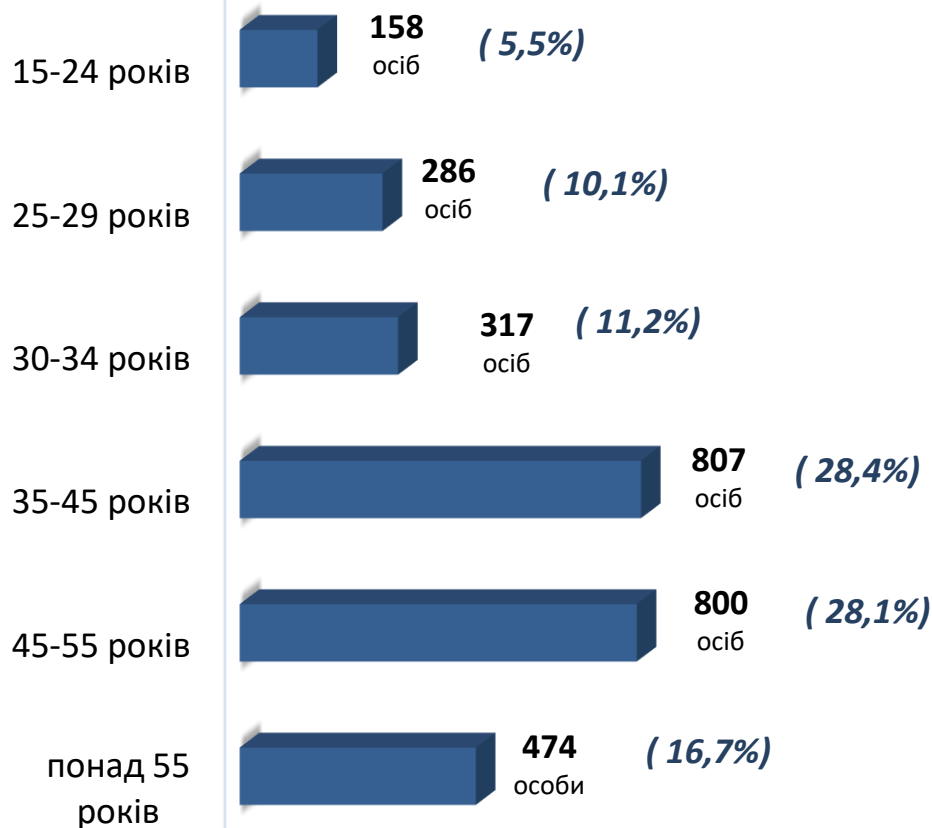
509
(7,4%) осіб, яким залишилося 10 і менше років до пенсії

58
(0,8%) випускників навчальних закладів

Структура зареєстрованих безробітних, станом на 1 червня 2021 року (за віковими групами)



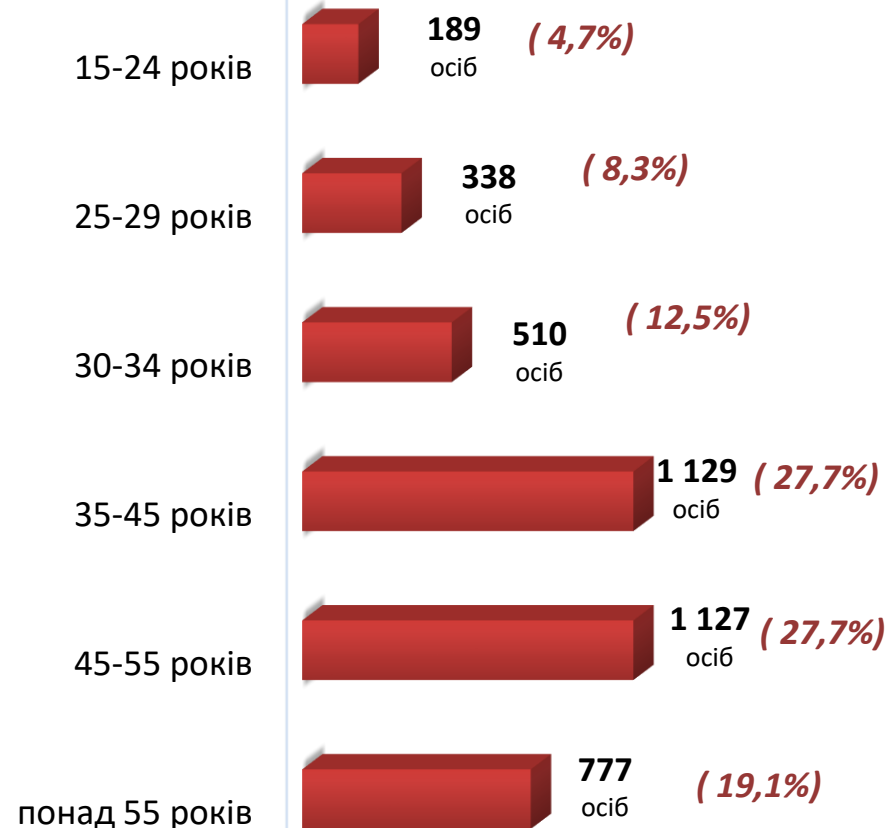
- ЧОЛОВІКИ



Всього чоловіків: 2 842 особи



- ЖІНКИ



Всього жінок: 4 070 осіб



За видами економічної діяльності

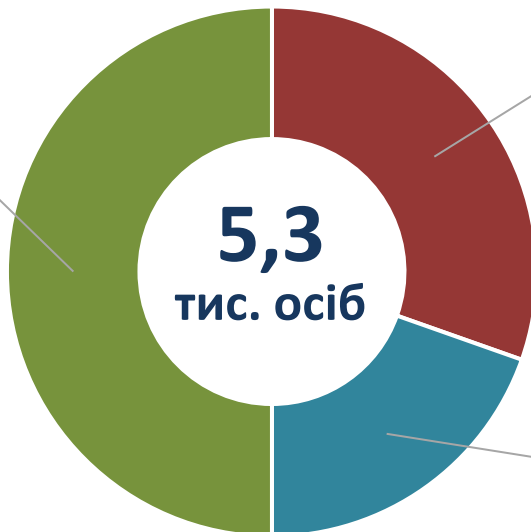


За професійними групами



Структура безробітних, які отримували допомогу станом на 1 червня 2021 року

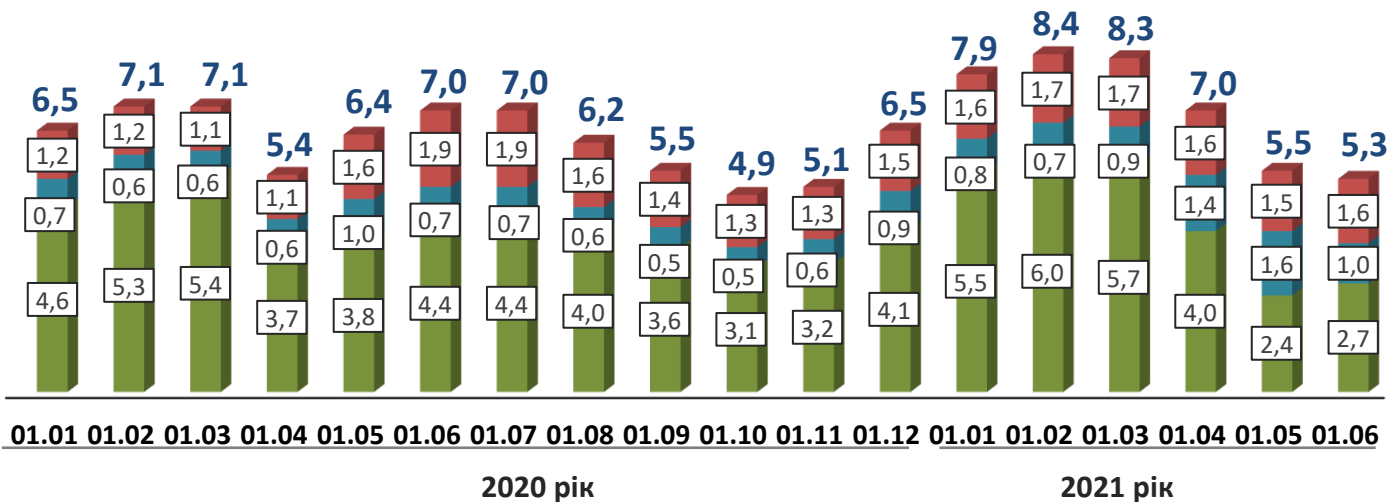
2,7 тис. осіб (50,0%)
від заробітної плати та
страхового стажу
(від 1 800 до
9 080 грн)



1,6 тис. осіб (30,4%)
у мінімальному розмірі
(1 000 грн)

1,0 тис. осіб (19,6%)
у підвищеному
мінімальному розмірі
(1 800 грн)

Кількість безробітних, які отримували допомогу, тис. осіб

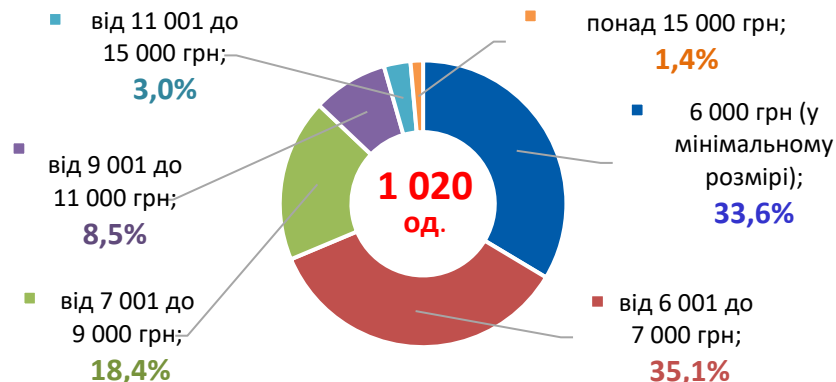


- у мінімальному розмірі
- у підвищеному мінімальному розмірі
- від заробітної плати та страхового стажу

За видами економічної діяльності



За розмірами заробітної плати




За професійними групами



Найбільш популярні професії на ринку праці

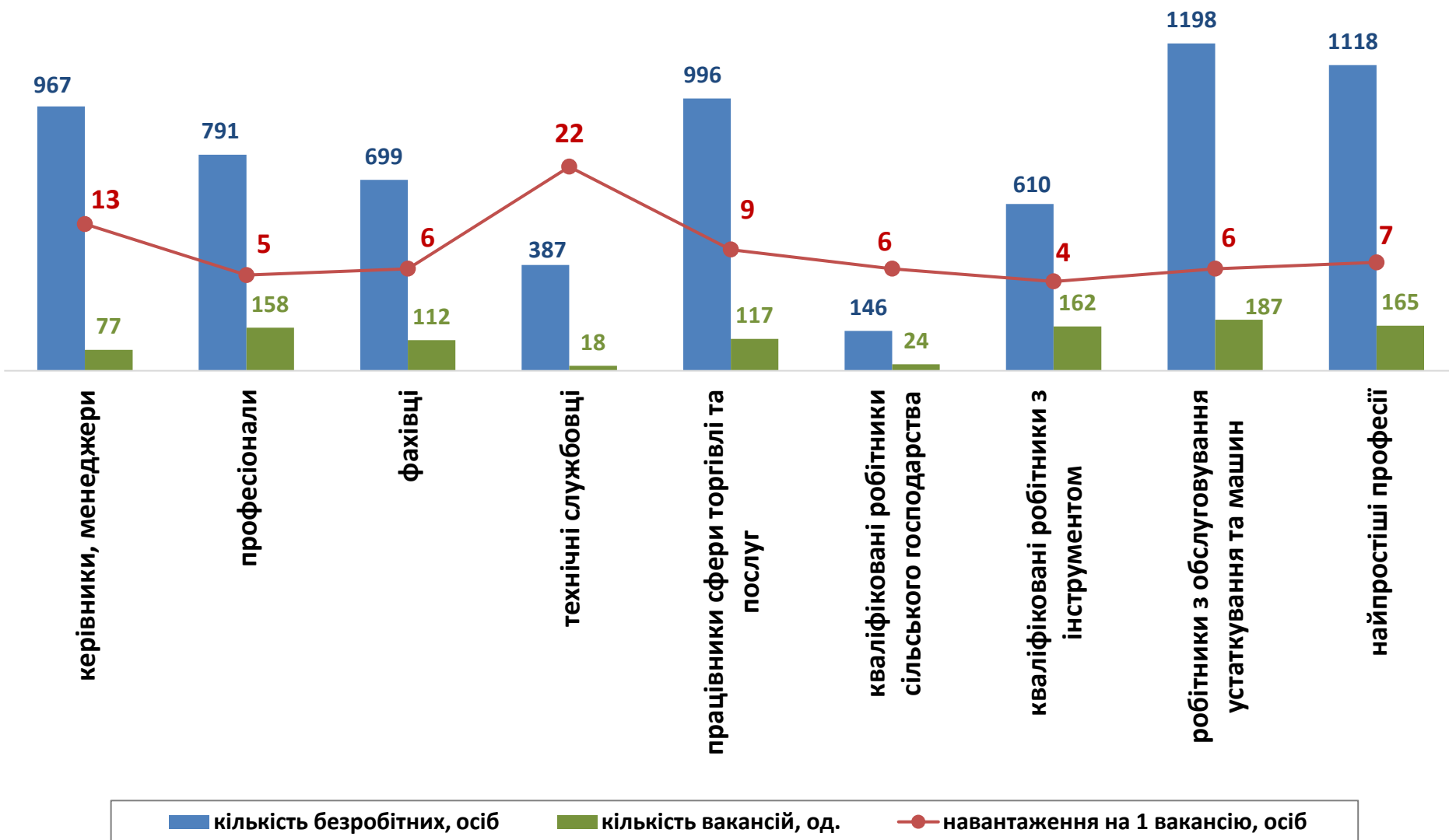
Професійні групи		Назва професії
робітники з обслуговування устаткування та машин	<ul style="list-style-type: none"> ✓ ✓ ✓ ✓ 	<ul style="list-style-type: none"> водій автотранспортних засобів, тракторист, токарь, машиніст підземних установок,
найпростіші професії	<ul style="list-style-type: none"> ✓ ✓ ✓ ✓ 	<ul style="list-style-type: none"> лаборант хімічного аналізу, фрезерувальник, водій навантажувача
кваліфіковані робітники з інструментом	<ul style="list-style-type: none"> ✓ ✓ ✓ ✓ 	<ul style="list-style-type: none"> підсобний робітник, сторож, прибиральник службових приміщень, вантажник,
професіонали	<ul style="list-style-type: none"> ✓ ✓ ✓ ✓ 	<ul style="list-style-type: none"> робітник з комплексного прибирання та утримання будинків, робітник з благоустрою, двірник
працівники сфери торгівлі та послуг	<ul style="list-style-type: none"> ✓ ✓ ✓ ✓ 	<ul style="list-style-type: none"> слюсар-ремонтник, електромонтер з ремонту електроустаткування, електрогазоварник, слюсар з ремонту колісних транспортних засобів,
фахівці	<ul style="list-style-type: none"> ✓ ✓ ✓ ✓ 	<ul style="list-style-type: none"> гірник підземний, маляр, електрослюсар з ремонту автоматики та засобів вимірювань електростанції, верстатник деревообробних верстатів
керівники, менеджери	<ul style="list-style-type: none"> ✓ ✓ ✓ ✓ 	<ul style="list-style-type: none"> спеціаліст державної служби, юрисконсульт, інженер, практичний психолог,
	<ul style="list-style-type: none"> ✓ ✓ ✓ ✓ 	<ul style="list-style-type: none"> лікар-стоматолог, фахівець з публічних закупівель, економіст, керівник музичний
	<ul style="list-style-type: none"> ✓ ✓ ✓ ✓ 	<ul style="list-style-type: none"> продавець продовольчих товарів, кухар, поліцейський, охоронник, продавець непродовольчих товарів,
	<ul style="list-style-type: none"> ✓ ✓ ✓ ✓ 	<ul style="list-style-type: none"> помічник вихователя, молодша медична сестра (молодший медичний брат), продавець-консультант
	<ul style="list-style-type: none"> ✓ ✓ ✓ ✓ 	<ul style="list-style-type: none"> бухгалтер, сестра медична (брат медичний), інструктор,
	<ul style="list-style-type: none"> ✓ ✓ ✓ ✓ 	<ul style="list-style-type: none"> механік, фахівець, енергетик
	<ul style="list-style-type: none"> ✓ ✓ ✓ ✓ 	<ul style="list-style-type: none"> головний бухгалтер, начальник відділу,
	<ul style="list-style-type: none"> ✓ ✓ ✓ ✓ 	<ul style="list-style-type: none"> майстер дільниці, заступник начальника відділу



Луганська область
(у середньому)
7 258 грн

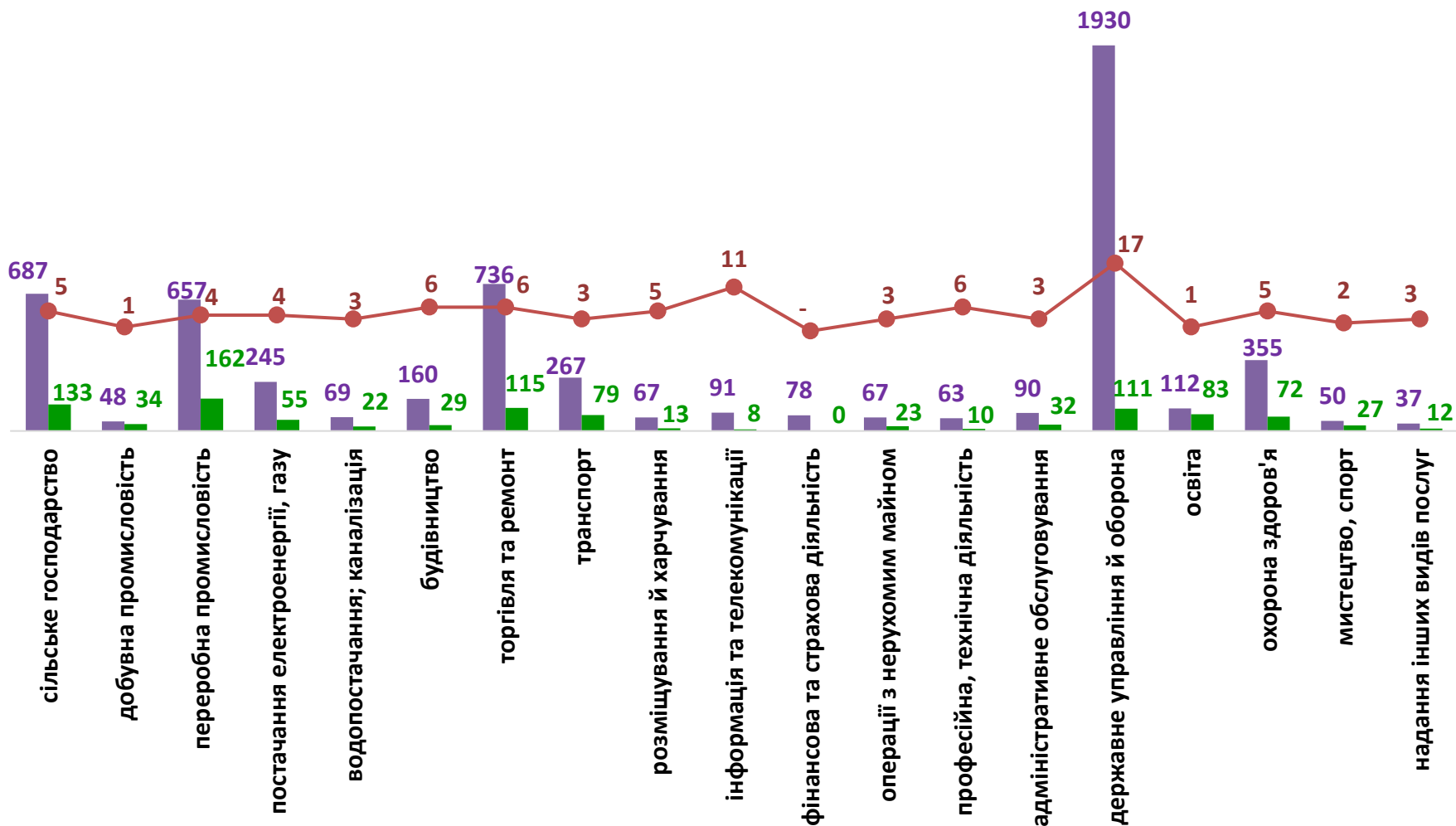


За професійними групами





За видами економічної діяльності



■ кількість безробітних, осіб

■ кількість вакансій, од.

● навантаження на 1 вакансію, осіб