



СИТУАЦІЯ НА РИНКУ ПРАЦІ ТА ДІЯЛЬНІСТЬ ЛУГАНСЬКОЇ ОБЛАСНОЇ СЛУЖБИ ЗАЙНЯТОСТІ У СІЧНІ-БЕРЕЗНІ 2021 РОКУ

www.lug.dcz.gov.ua



Щодо зайнятості населення.

За даними Головного управління статистики у Луганській області, кількість зайнятого населення у віці 15-70 років за 2020 рік, у порівнянні з 2019 роком, скоротилася на 16,6 тис. осіб та становила 287,1 тис. осіб. Рівень зайнятості населення у віці 15-70 років скоротився з 58,8% до 56,4%.

Щодо обсягів безробіття (за методологією МОП).

Кількість безробітного населення (за методологією МОП) у віці 15-70 років за 2020 рік, у порівнянні з 2019 роком, зросла на 4,0 тис. осіб та становила 52,3 тис. осіб. Рівень безробіття населення (за методологією МОП) у віці 15-70 років зріс з 13,7% до 15,4% робочої сили.

Щодо розміру середньої заробітної плати штатних працівників у лютому 2021 року.

Середній розмір заробітної плати штатних працівників по Луганській області у лютому 2021 року, порівняно з відповідним місяцем минулого року, зріс на 8,2% та становив 11,2 тис. гривень.

Серед видів економічної діяльності, найвищою заробітна плата була у фінансовій та страховій діяльності (16,5 тис. грн) в державному управлінні та обороні (14,0 тис. грн), у промисловості (12,3 тис. грн). Найнижчою – у тимчасовому розміщенні й організації харчування (6,1 тис. грн).

За видами промислової діяльності найвища заробітна плата пропонувалася у сфері постачання електроенергії, газу, пари та кондиційованого повітря (16,1 тис. грн), добувній промисловості (12,5 тис. грн), а найнижчою – водопостачанні; каналізації, поводженні з відходами (8,7 тис. грн).

У середньому по промисловості заробітна плата становила 12,3 тис. грн.



Ситуація на ринку праці та діяльність Луганської обласної служби зайнятості

Щодо запланованого масового вивільнення працівників.

Протягом січня-березня 2021 року роботодавцями було подано інформацію про заплановане масове вивільнення 3,8 тис. працівників, що на 0,9 тис. (або на 32,5%) більше, ніж у відповідному періоді минулого року. Найбільша кількість попереджених про заплановане масове вивільнення у Лисичанському МЦЗ (921 особа), у Северодонецькому МЦЗ (508 осіб), у Попаснянському РЦЗ (336 осіб) та у Станично - Луганському РЦЗ (311 осіб).

Із загальної кількості попереджених про масове вивільнення 68,7% становили працівники державного управління й оборони, обов'язкового соціального страхування та 22,5% працівники сфери постачання електроенергії; газу, пари та кондиційованого повітря.

Щодо надання послуг Луганською обласною службою зайнятості.

Послугами Луганської обласної служби зайнятості протягом січня-березня 2021 року скористалися 38,2 тис. громадян, які шукали роботу, з них, 13,8 тис. осіб мали статус зареєстрованого безробітного, що на 24,9% більше, ніж у відповідному періоді минулого року. Допомогу по безробіттю отримували 11,6 тис. осіб, що на 30,0% більше, ніж протягом січня-березня 2020 року.

За сприяння центрів зайнятості працевлаштовано 4,3 тис. осіб, зокрема, 3,0 тис. осіб - зареєстровані безробітні.

За видами економічної діяльності, найбільше безробітних громадян працевлаштовано у сфері сільського господарства (50,5%), державного управління й оборони (9,4%), оптової та роздрібної торгівлі (7,8%) тощо. За професійними групами 43,7% працевлаштованих це робітники з обслуговування, експлуатації устаткування, 15,2% - представники найпростіших професій, 10,4% - кваліфіковані робітники з інструментом.



У січні-березні 2021 року за направленням Луганської обласної служби зайнятості 1,1 тис. безробітних проходили професійне навчання. Зокрема, у центрах професійно-технічної освіти Державної служби зайнятості навчалась 1,0 тис. осіб.

До громадських та інших робіт тимчасового характеру залучено 1,0 тис. осіб. Приклади видів громадських робіт: надання послуг особам з інвалідністю та людям похилого віку; екологічний захист навколишнього середовища тощо.

Станом на 1 квітня 2021 року послуги Луганської обласної служби зайнятості отримували 32,0 тис. громадян, з них 8,8 тис. осіб мали статус безробітного, що на 31,7% більше, ніж на відповідну дату минулого року. Отримували допомогу по безробіттю 7,0 тис. осіб.

За статтю: у загальній кількості зареєстрованих безробітних, чоловіки становили – 4,3 тис. осіб (або 48,7%), жінки – 4,5 тис. осіб (або 51,3%).

За віковими групами: 26,9% зареєстрованих безробітних були у віці до 35 років; 28,0% – у віці від 35 до 44 років; 28,9% – у віці від 45 до 55 років; 16,2% – понад 55 років.

За освітою: 42,5% зареєстрованих безробітних мали вищу освіту, 38,9% – професійно-технічну, 18,6% – загальну середню освіту.

За видами економічної діяльності: серед зареєстрованих безробітних 31,0% раніше були зайняті у сільському, лісовому та рибному господарстві; 24,6% – у державному управлінні, обороні, обов'язковому соціальному страхуванні; 10,9% – у сфері торгівлі; 8,8% – у переробній промисловості; 5,0% – у сфері охорони здоров'я.

За професійними групами, серед зареєстрованих безробітних переважають працівники:

- з обслуговування, експлуатації устаткування та машин – 22,5% (тракторист-машиніст сільськогосподарського виробництва, водій, тракторист, дорожній робітник, оператор заправних станцій, оператор котельні, машиніст наносних установок);
- представники найпростіших професій – 16,2% (підсобний робітник, прибиральник службових приміщень, сторож, робітник з благоустрою, вагар, вантажник, комірник, кухонний робітник);



- сфери торгівлі та послуг – 13,5% (продавець, кухар, молодша медична сестра, охоронник, стрілець, соціальний робітник, перукар, помічник вихователя, бармен, офіціант);
- службовці та керівники – 11,6% (військовослужбовець, головний бухгалтер, начальник відділу, менеджер із збуту, завідувач складу);
- професіонали – 10,1% (спеціаліст державної служби (місцевого самоврядування), економіст, вчитель закладу середньої освіти, інженер, агроном, соціальний працівник, інженер-програміст).

Станом на 1 квітня 2021 року кількість вакансій, заявлених роботодавцями до Луганської обласної служби зайнятості становила 2145 одиниць, що на 93,1% більше, ніж на відповідну дату минулого року.

За видами економічної діяльності, більшість вакансій налічувалась на підприємствах сільського, лісового та рибного господарств (38,5%), переробної промисловості (12,1%), у сфері державного управління (8,6%), оптової та роздрібною торгівлі (7,3%) та в охороні здоров'я (4,8%).

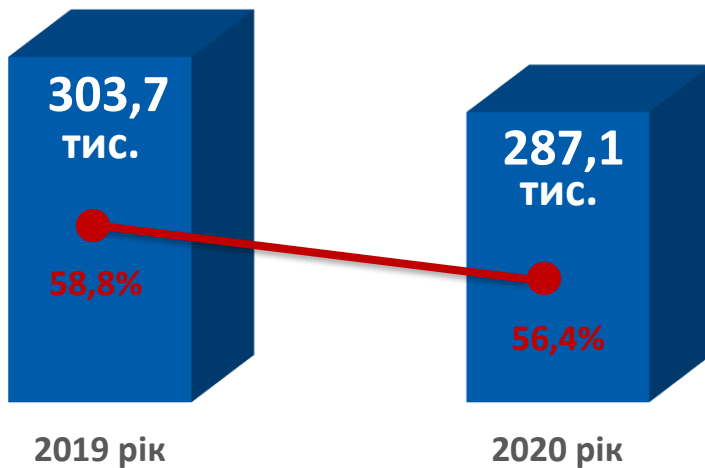
У професійному розрізі, найбільше вакансій подано для працевлаштування:

- робітників з обслуговування, експлуатації устаткування та машин – 39,3% (тракторист-машиніст сільськогосподарського виробництва, водій, тракторист, токар, дорожній робітник, фрезерувальник, апаратник змішування);
- некваліфікованих працівників – 15,6% (підсобний робітник, робітник з благоустрою, сторож, прибиральник, робітник з комплексного утримання будинків, вантажник, двірник);
- кваліфікованих робітників з інструментом – 12,4% (слюсар-ремонтник, гірник підземний, електромонтер з ремонту та обслуговування електроустаткування, електрогазозварник, слюсар з ремонту сільськогосподарських машин);
- професіоналів – 9,0% (спеціаліст державної служби (місцевого самоврядування), юрисконсульт, інженер, практичний психолог, економіст, керівник музичний, агроном, бібліотекар, інженер-електронік);

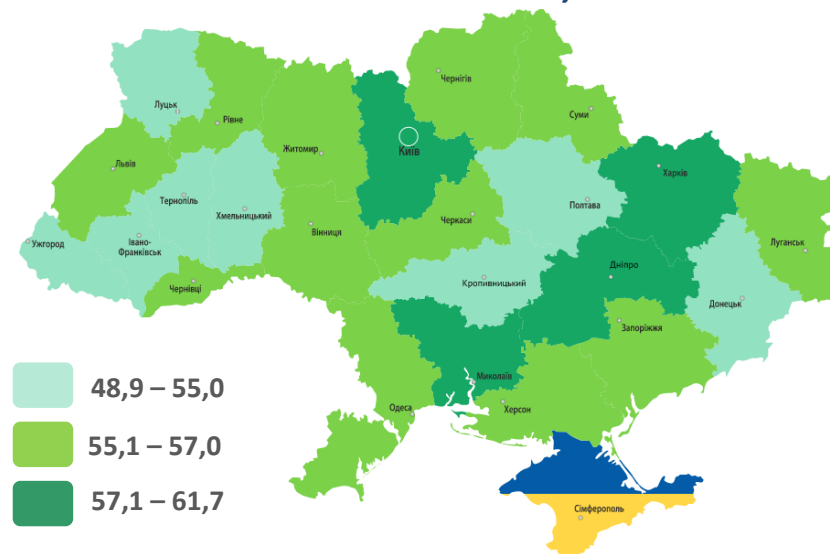


- працівників сфери торгівлі та послуг – 7,2% (продавець, кухар, поліцейський, охоронник, офіціант, молодша медична сестра);
- фахівців – 7,0% (бухгалтер, сестра медична (брат медичний), фахівець, механік, інструктор, фельдшер);
- керівників, менеджерів – 4,4% (менеджер із збуту, начальник відділу, головний бухгалтер, менеджер (управитель), виконавець робіт, завідувач клубу).

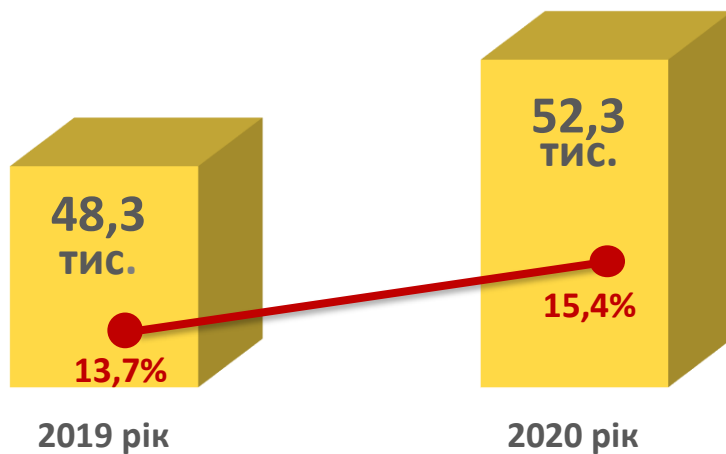
Зайняте населення у віці 15-70 років (чисельність та рівень)



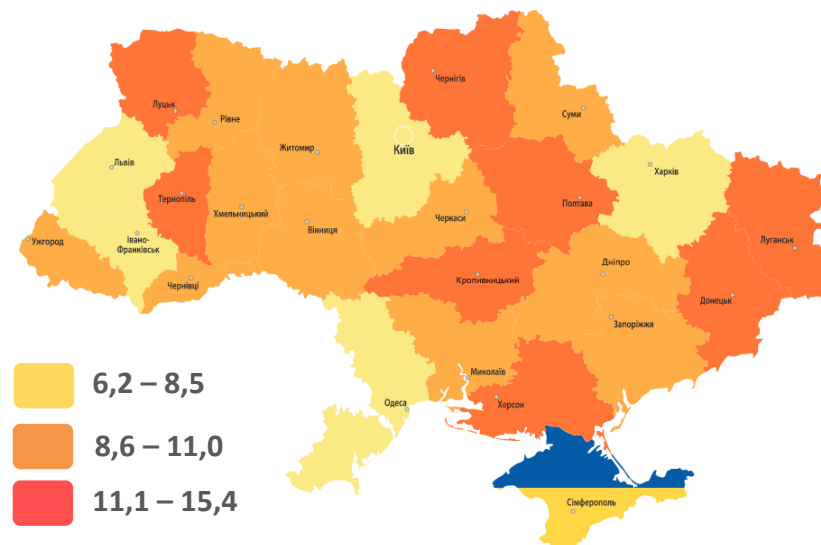
Рівень зайнятості, %



Безробітне населення у віці 15-70 років (чисельність та рівень за МОП)



Рівень безробіття, %

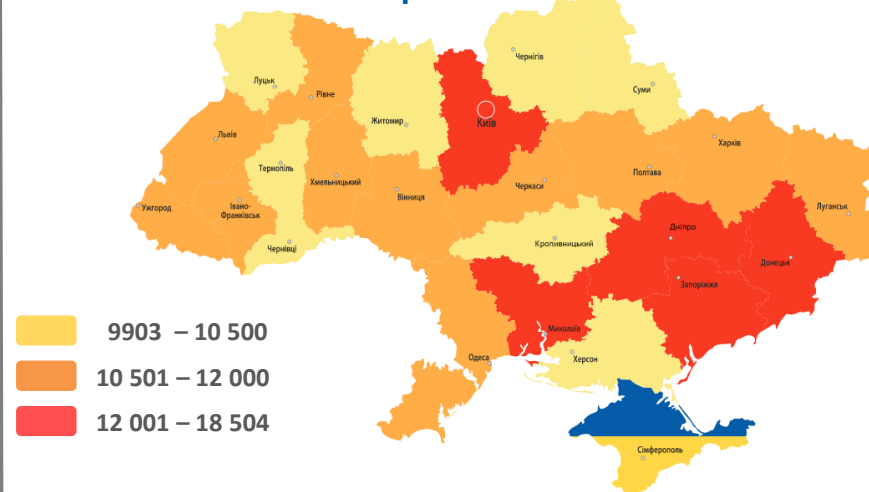


У лютому 2021 року середній розмір заробітної плати становив – 11,2 тис. грн

За видами економічної діяльності



За регіонами

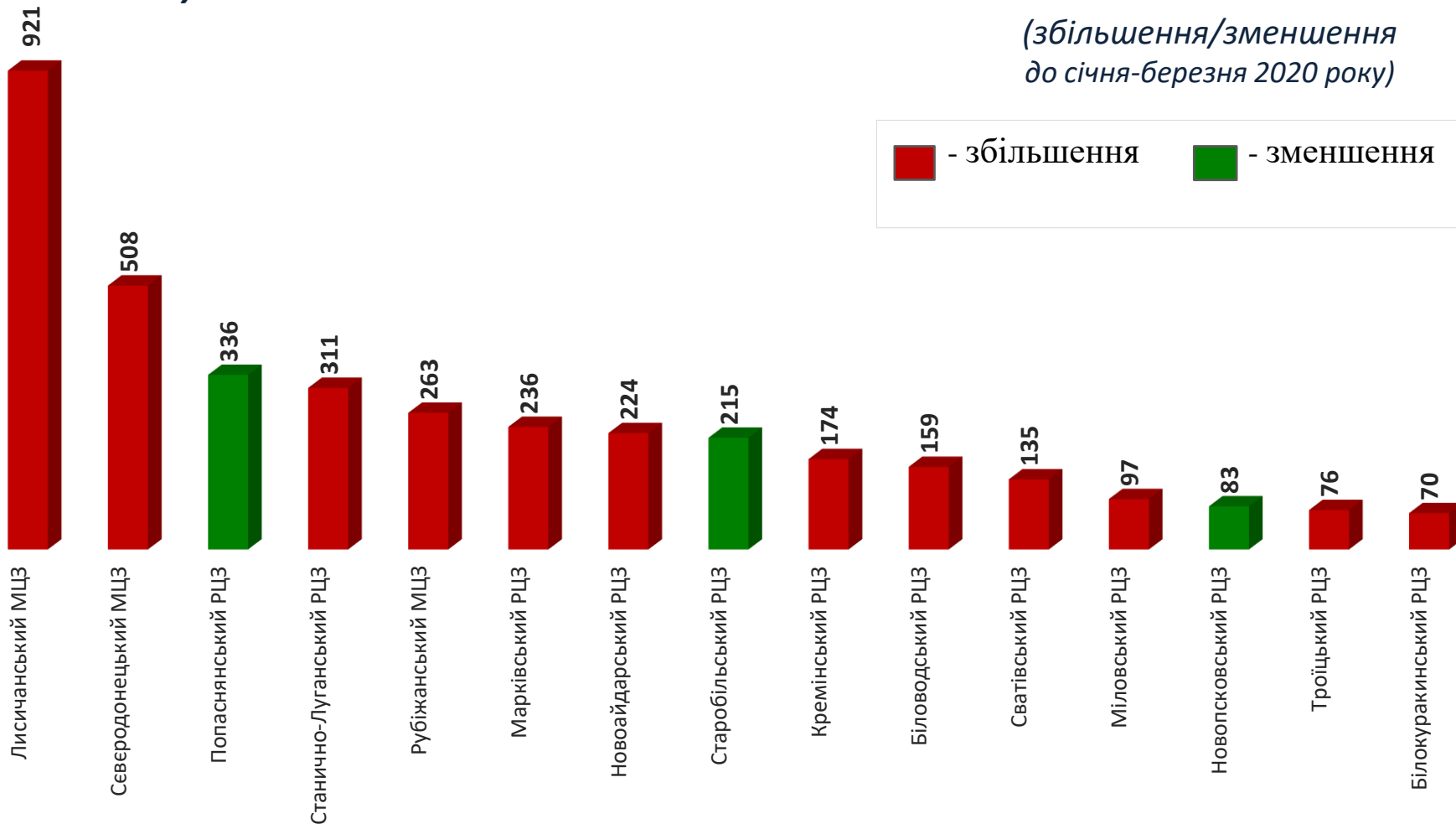


За видами промислової діяльності





Луганська область: збільшення на 934 особи



Кількість осіб, попереджених про заплановане масове вивільнення за видами економічної діяльності у січні-березні 2021 року

Кількість осіб



Зміна значення

(збільшення/зменшення до аналогічного періоду 2020 року)

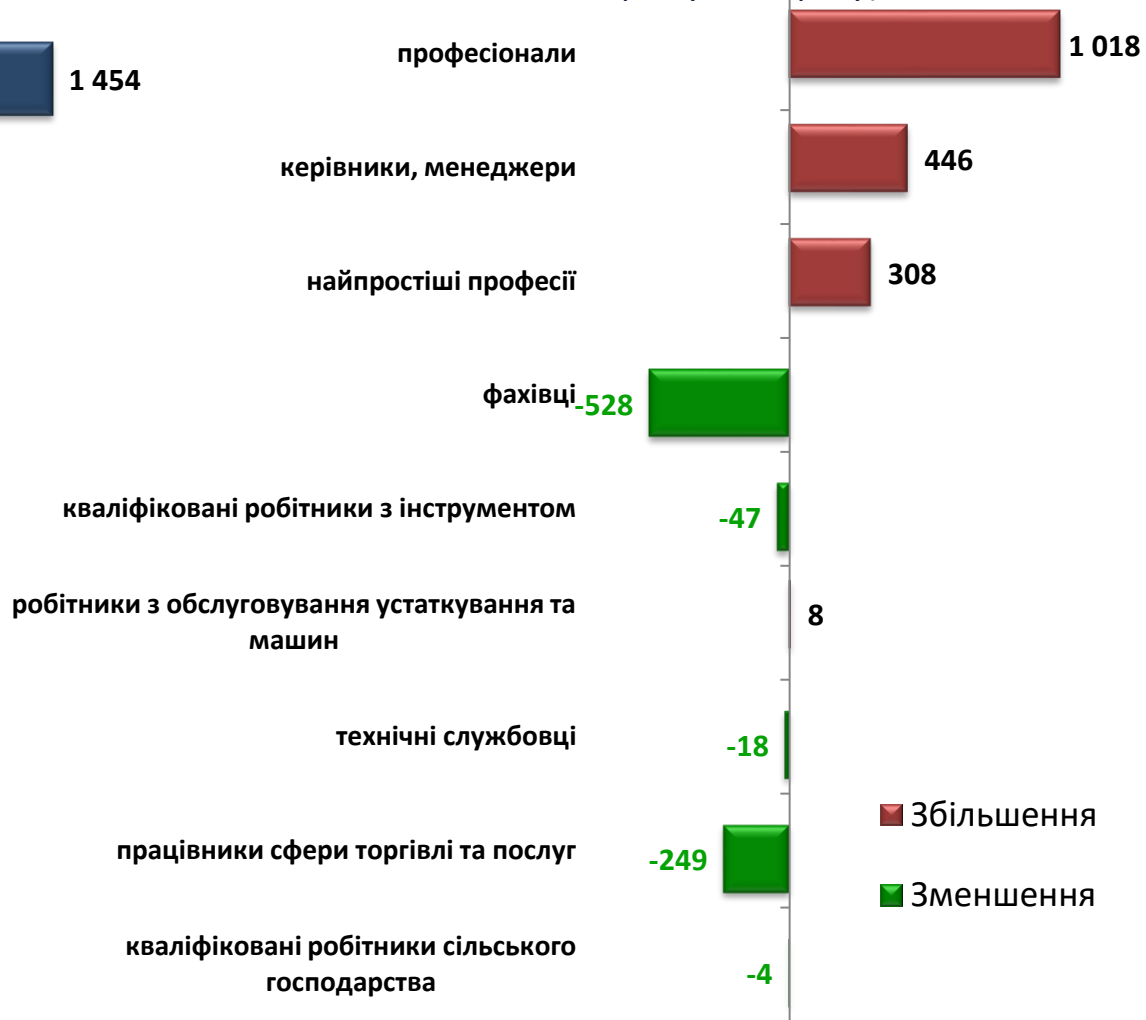
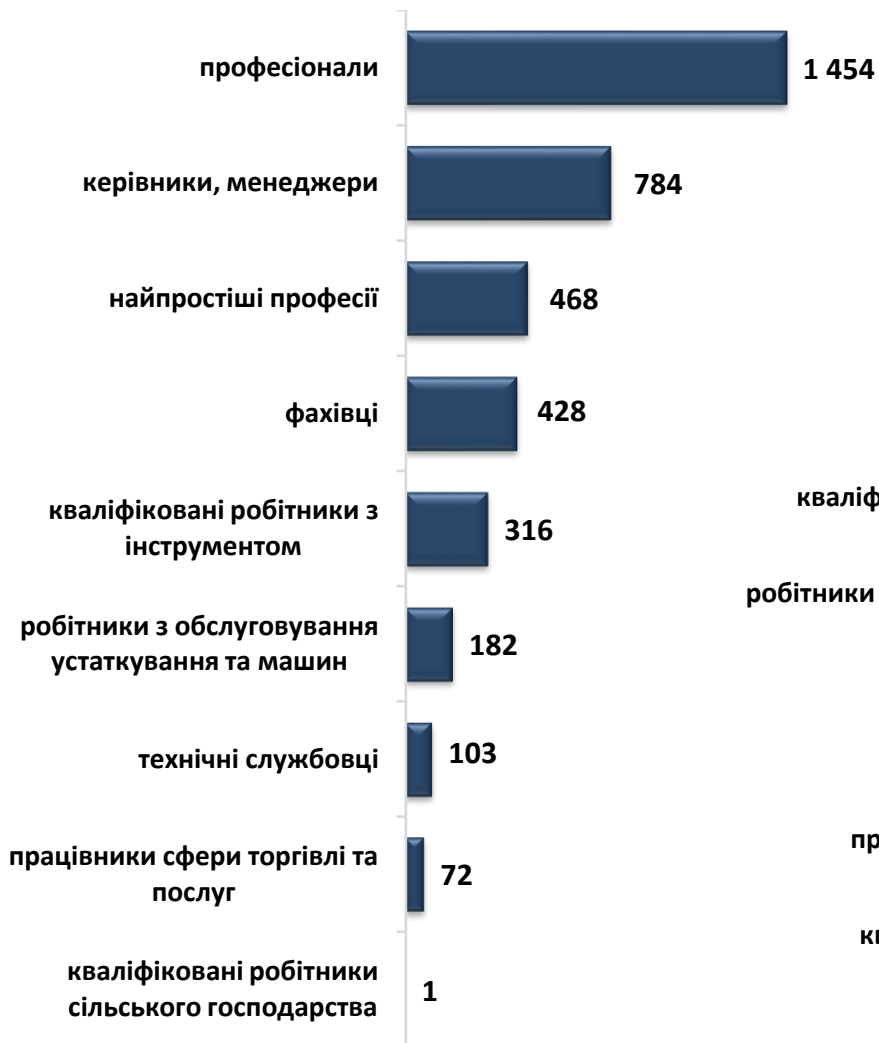


Кількість осіб, попереджених про заплановане масове вивільнення за професійними групами у січні-березні 2021 року

Зміна значення

(збільшення/зменшення до аналогічного періоду 2020 року)

Кількість осіб



■ Збільшення
■ Зменшення



❖ Всього отримували послуги

38,2 тис. осіб

з них, мали статус безробітного

13,8 тис. осіб

❖ Працевлаштовано

4,3 тис. осіб

з них, безробітних

3,0 тис. осіб

❖ Проходили професійне навчання

1,1 тис. осіб

з них, в ЦПТО

1,0 тис. осіб

❖ Брали участь у громадських роботах та інших роботах тимчасового характеру

1,0 тис. осіб

❖ Отримували допомогу по безробіттю

11,6 тис. осіб

❖ Кількість роботодавців, які співпрацювали з центрами зайнятості

1,7 тис. од.

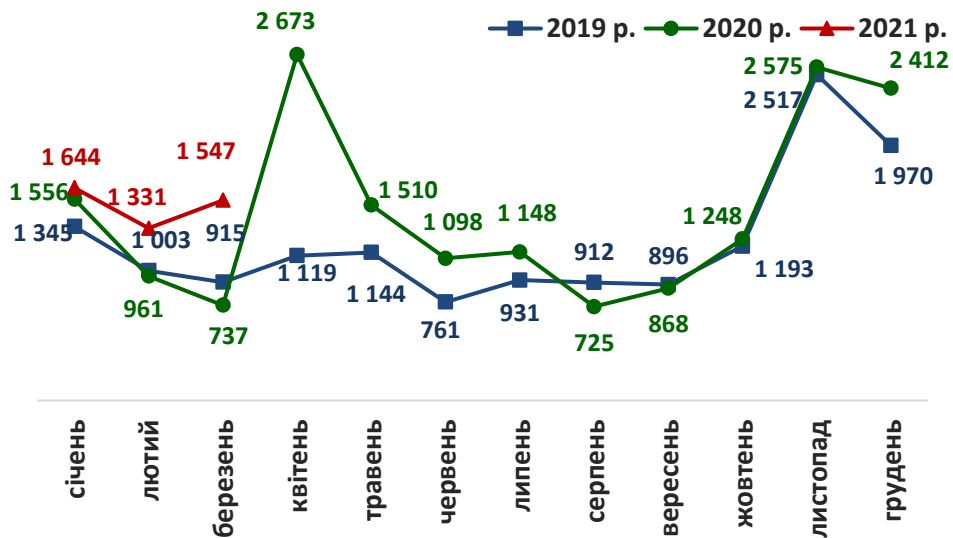
❖ Кількість вакансій

7,3 тис. од.

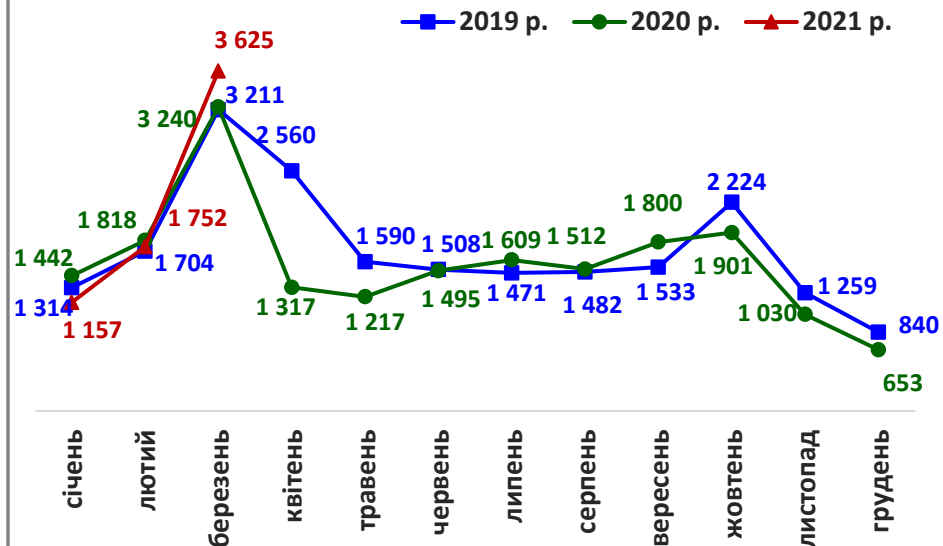
ЛУГАНСЬКА ОБЛАСТЬ



Кількість зареєстрованих безробітних, осіб

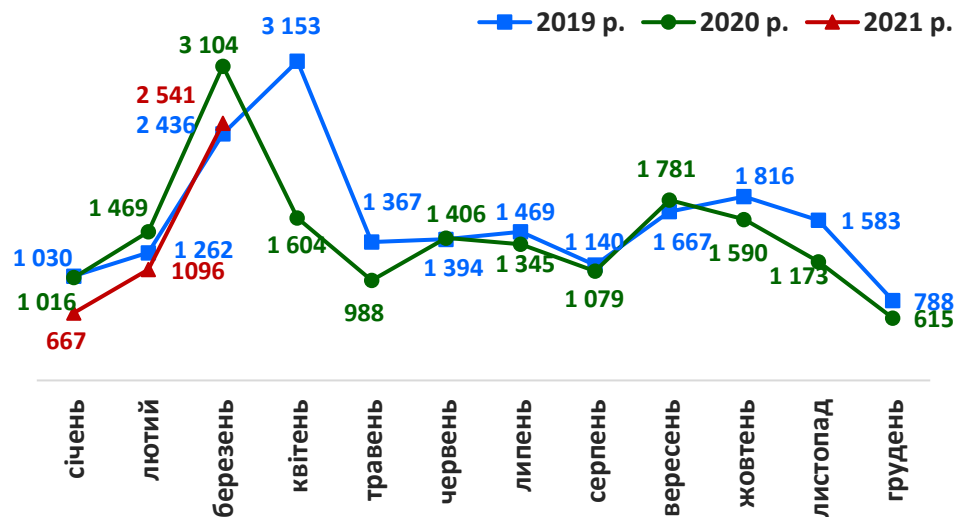


Кількість зареєстрованих вакансій, од.

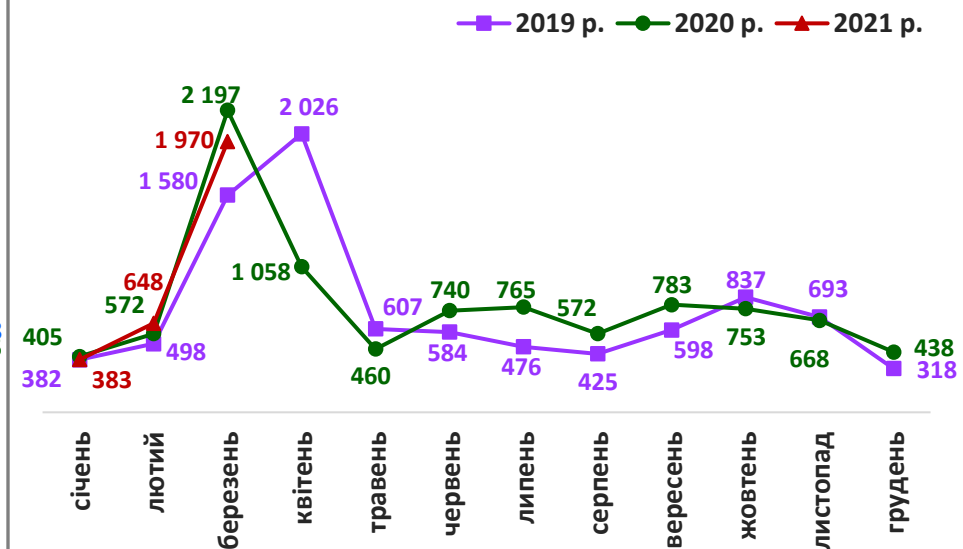


Кількість працевлаштованих осіб, осіб

(включаючи осіб, працевлаштованих до набуття статусу безробітного)

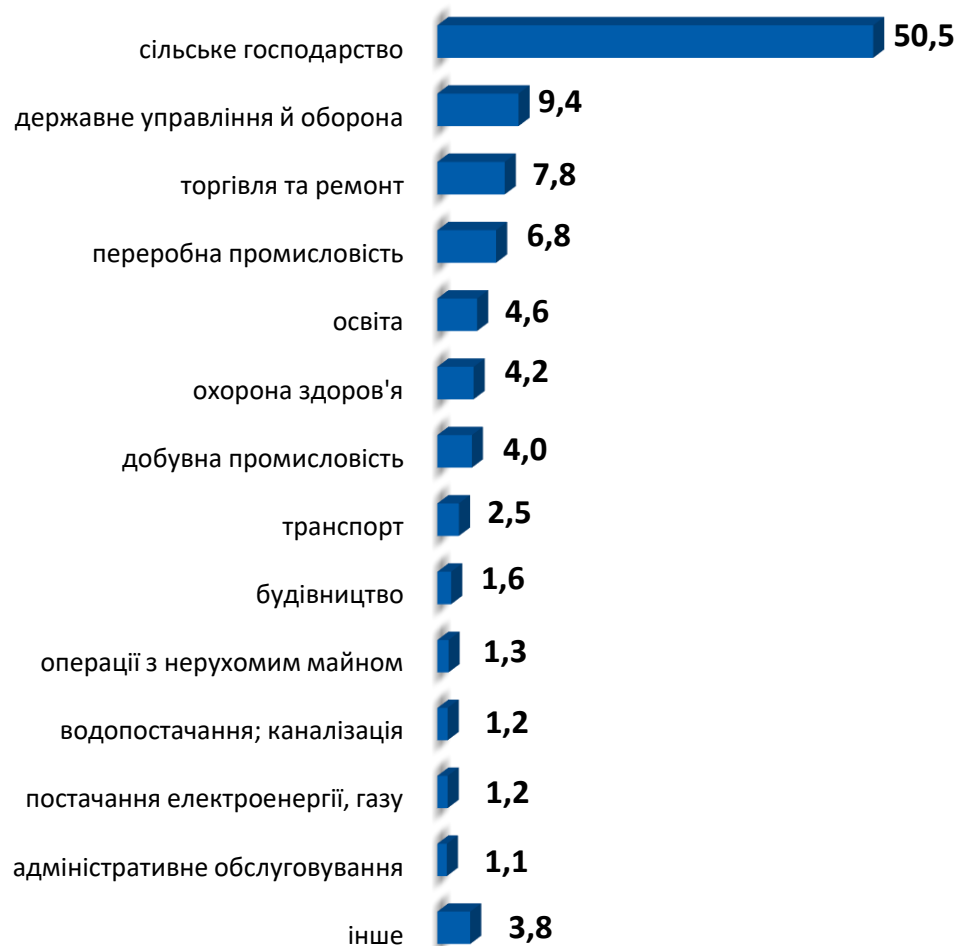


Кількість працевлаштованих безробітних, осіб





За видами економічної діяльності



За професійними групами



Станом на **1 квітня 2021 року**
(у порівнянні з відповідною датою 2020 року)

Всього отримували послуги
служби зайнятості

32,0
тис. осіб **+16,8%**

Кількість безробітних
зареєстрованих в службі
зайнятості

8,8
тис. осіб **+31,7%**

Кількість безробітних, які
отримували допомогу

7,0
тис. осіб **+29,9%**

Кількість вакансій (З-ПН)

2,1
тис. од. **+93,1%**

Кількість безробітних
на 1 вакансію

4 особи **-2**
особи



За статтю

51,3 %

48,7 %

■ жінки

■ чоловіки

За віковими групами

26,9%

28,0 %

45,1 %

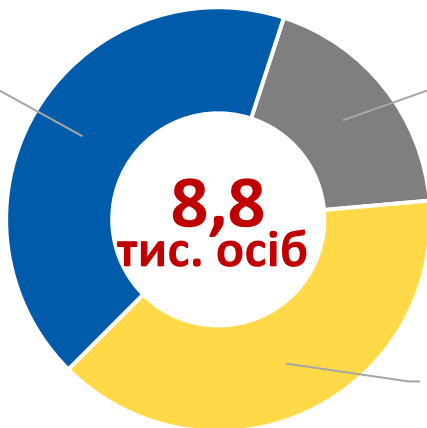
■ до 35 років

■ 35-44 років

■ понад 45 років

За освітою

42,5%
вища



8,8
тис. осіб

18,6%
загальна
середня

38,9%
професійно-
технічна

Особливі категорії

409
(4,6%)

учасників АТО

397
(4,5%)

внутрішньо переміщених
осіб

321
(3,6%)

особа з інвалідністю

600
(6,8%)

осіб, яким залишилося 10 і
менше років до пенсії

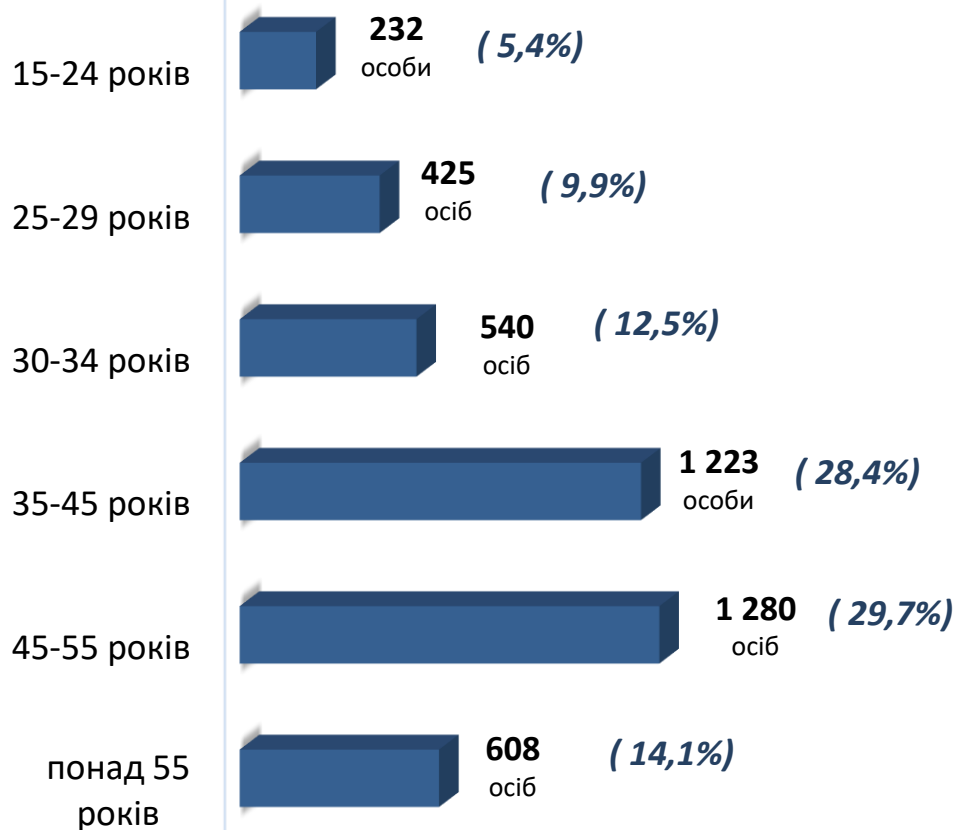
80
(0,9%)

випускники навчальних
закладів

Структура зареєстрованих безробітних, станом на 1 квітня 2021 року (за віковими групами)



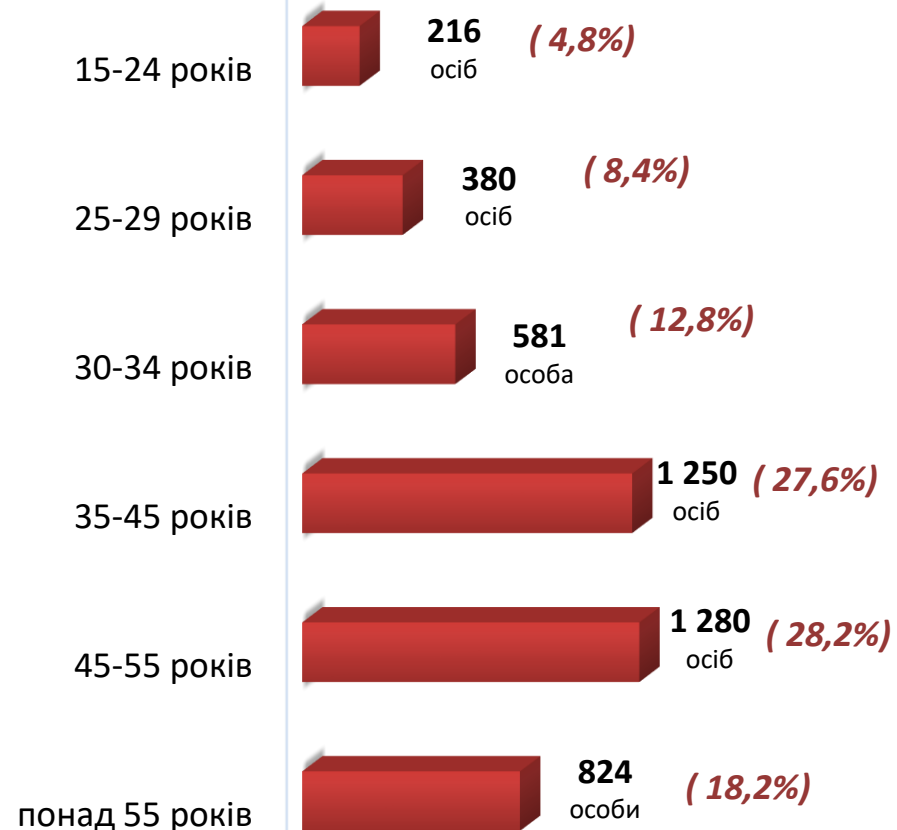
- ЧОЛОВІКИ



Всього чоловіків: 4 308 осіб



- ЖІНКИ



Всього жінок: 4 531 особа



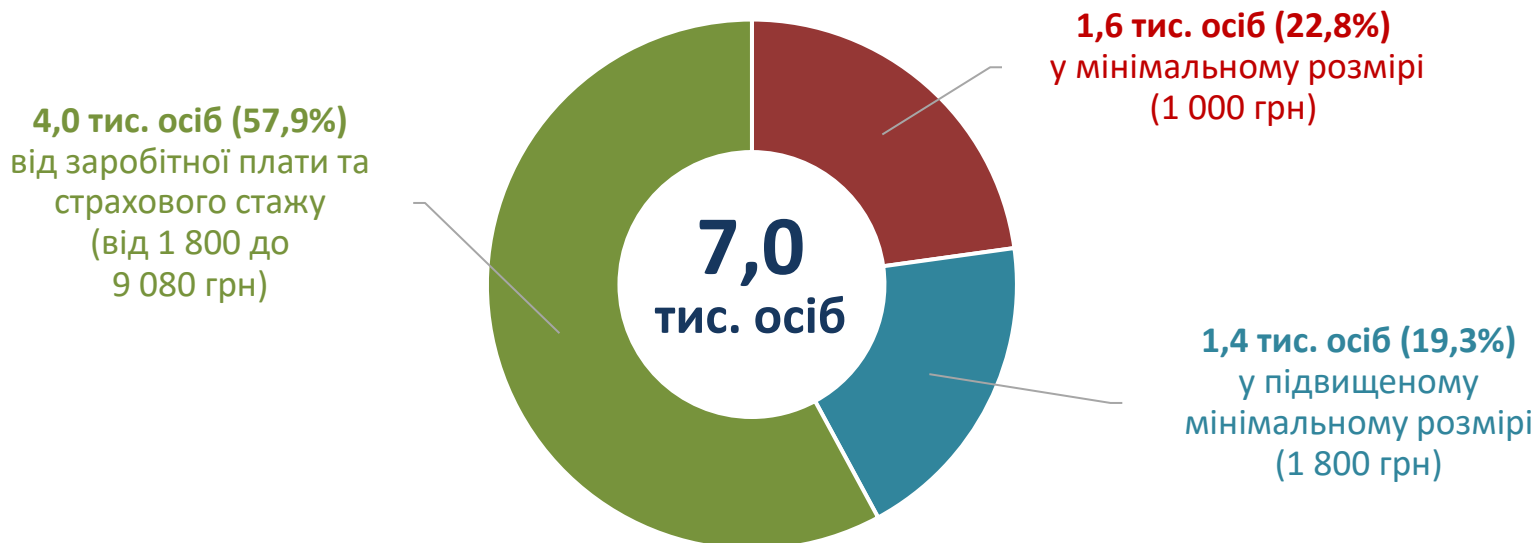
За видами економічної діяльності



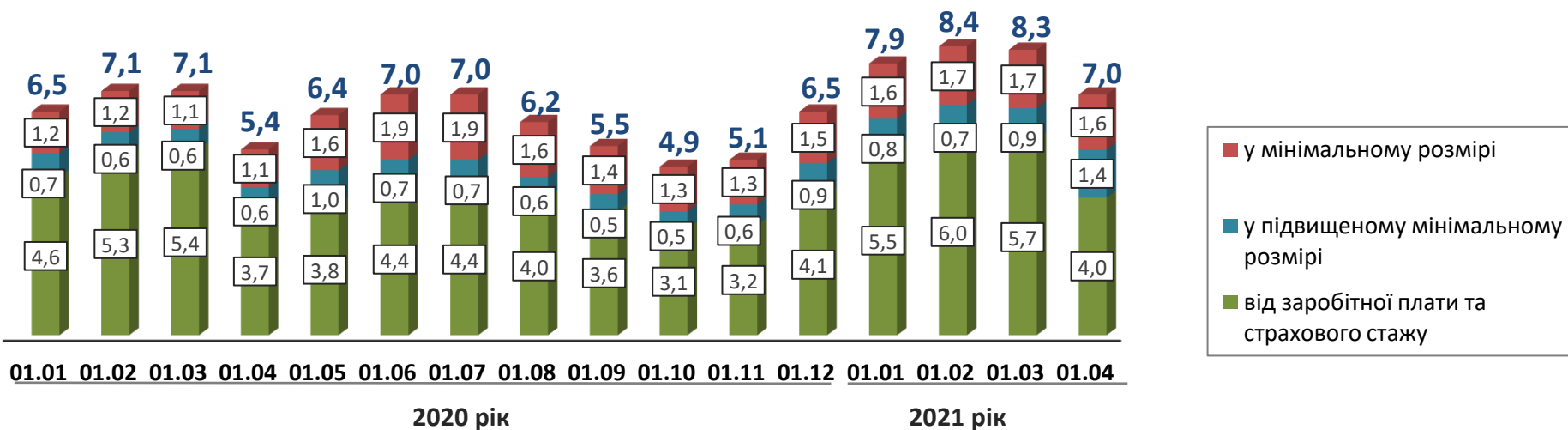
За професійними групами



Структура безробітних, які отримували допомогу станом на 1 квітня 2021 року



Кількість безробітних, які отримували допомогу, тис. осіб

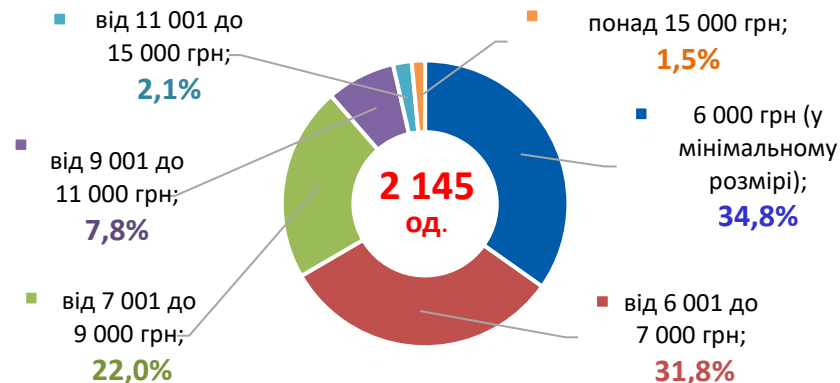


Структура вакансій,
zareєстрованих в центрах зайнятості,
станом на 1 квітня 2021 року, %

За видами економічної діяльності



За розмірами заробітної плати



За професійними групами



Найбільш популярні професії на ринку праці

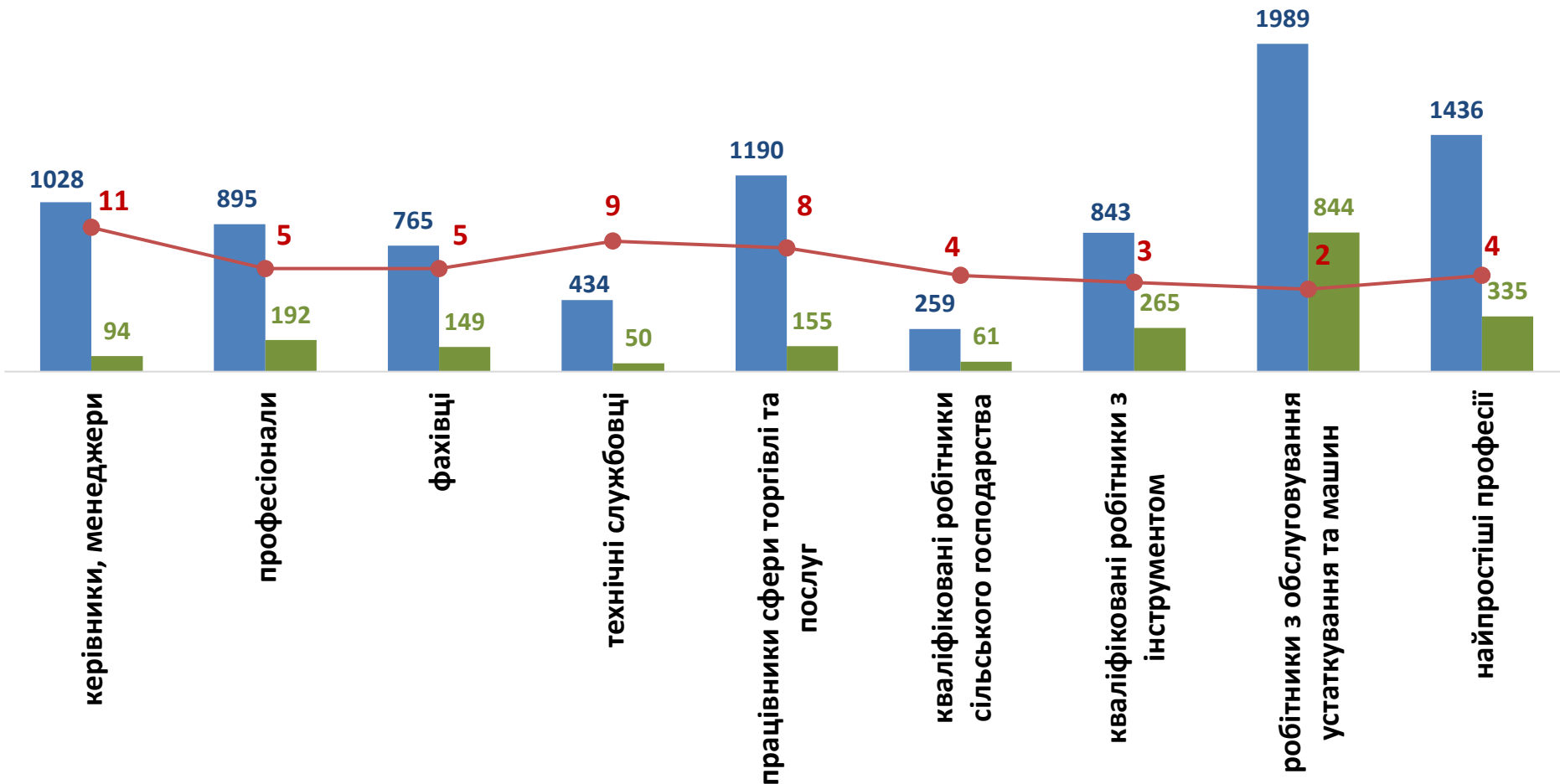
Професійні групи	Назва професії
робітники з обслуговування устаткування та машин	<ul style="list-style-type: none"> ✓ тракторист-машиніст ✓ водій ✓ тракторист ✓ токар ✓ дорожній робітник ✓ фрезерувальник
найпростіші професії	<ul style="list-style-type: none"> ✓ апаратник змішування ✓ машиніст підземних установок ✓ машиніст екскаватора ✓ лаборант хімічного аналізу ✓ машиніст крана автомобільного ✓ водій навантажувача
кваліфіковані робітники з інструментом	<ul style="list-style-type: none"> ✓ підсобний робітник ✓ робітник з благоустрою ✓ сторож ✓ прибиральник ✓ вантажник
професіонали	<ul style="list-style-type: none"> ✓ слюсар-ремонтник ✓ гірник підземний ✓ електромонтер з ремонту електроустаткування ✓ електрогазозварник ✓ слюсар з ремонту сільськогосподарських машин ✓ швачка ✓ слюсар з ремонту колісних транспортних засобів ✓ слюсар з механоскладальних робіт ✓ муляр ✓ тесляр ✓ арматурник
працівники сфери торгівлі та послуг	<ul style="list-style-type: none"> ✓ слюсар аварійно-відбудовних робіт ✓ монтажник-установник зовнішньої арматури ✓ робітник з комплексного обслуговування й ремонту будинків ✓ слюсар-електрик з ремонту електроустаткування ✓ електрослюсар підземний ✓ бетоняр ✓ електрослюсар з ремонту й обслуговування автоматики ✓ верстатник
фахівці	<ul style="list-style-type: none"> ✓ спеціаліст державної служби ✓ юристконсульт ✓ інженер ✓ психолог ✓ економіст
керівники, менеджери	<ul style="list-style-type: none"> ✓ продавець ✓ кухар ✓ поліцейський
	<ul style="list-style-type: none"> ✓ керівник музичний ✓ агроном ✓ бібліотекар ✓ інженер-електронік
	<ul style="list-style-type: none"> ✓ механік ✓ інструктор ✓ фельдшер
	<ul style="list-style-type: none"> ✓ охоронник ✓ офіціант ✓ молодша медична сестра
	<ul style="list-style-type: none"> ✓ головний бухгалтер ✓ виконавець робіт



Луганська область
(у середньому)
7 261 грн



За професійними групами



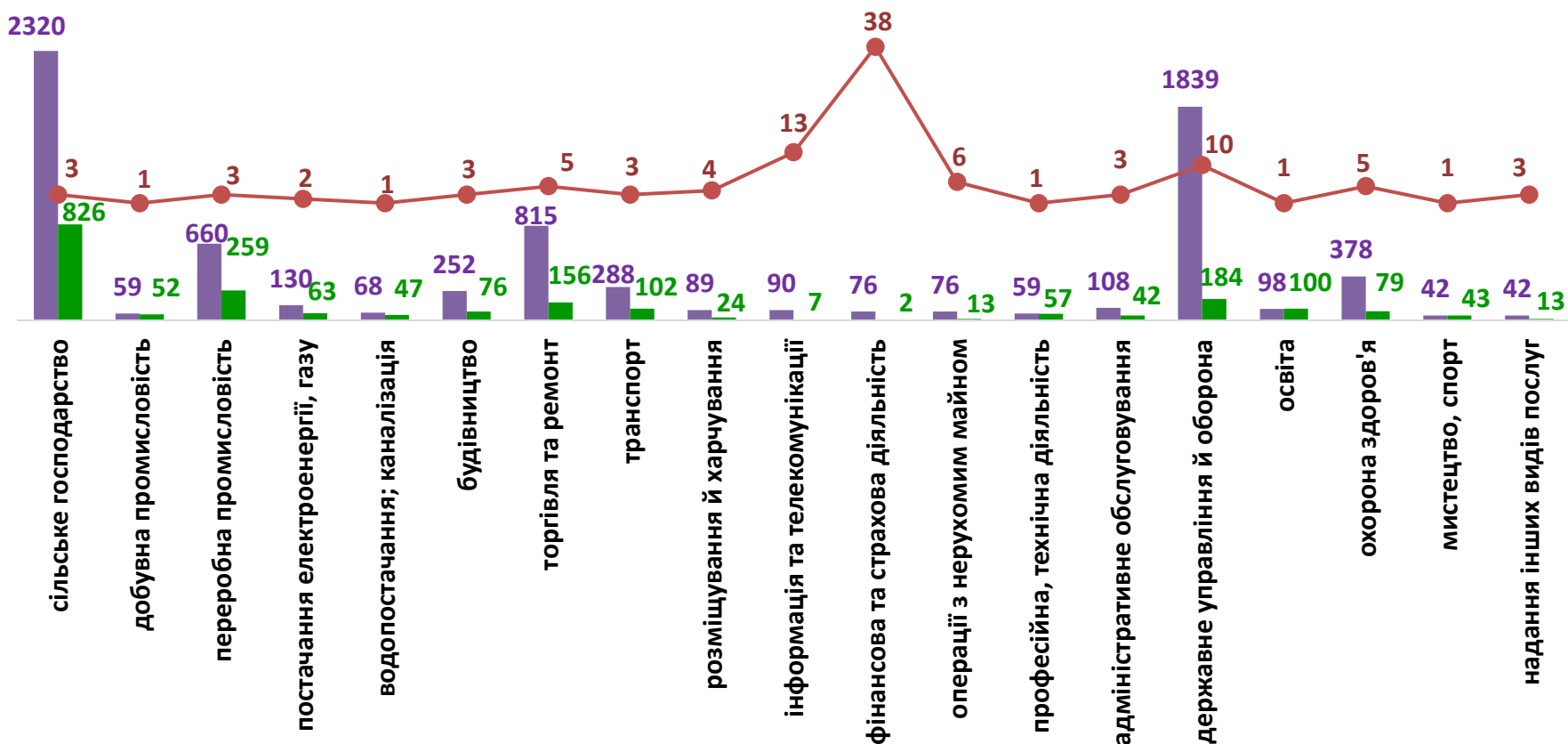
■ кількість безробітних, осіб

■ кількість вакансій, од.

● навантаження на 1 вакансію, осіб



За видами економічної діяльності



■ кількість безробітних, осіб

■ кількість вакансій, од.

● навантаження на 1 вакансію, осіб