



СИТУАЦІЯ НА РИНКУ ПРАЦІ ТА ДІЯЛЬНІСТЬ ЛУГАНСЬКОЇ ОБЛАСНОЇ СЛУЖБИ ЗАЙНЯТОСТІ У СІЧНІ-ЛЮТОМУ 2021 РОКУ

www.lug.dcz.gov.ua



Щодо зайнятості населення.

За даними Головного управління статистики у Луганській області, кількість зайнятого населення у віці 15-70 років за 9 місяців 2020 року, у порівнянні з 9 місяцями 2019 року, скоротилася на 15,8 тис. осіб та становила 289,5 тис. осіб. Рівень зайнятості населення у віці 15-70 років скоротився з 59,1% до 56,9%.

Щодо обсягів безробіття (за методологією МОП).

Кількість безробітного населення (за методологією МОП) у віці 15-70 років за 9 місяців 2020 року, у порівнянні з 9 місяцями 2019 року, зросла на 4,4 тис. осіб та становила 52,7 тис. осіб. Рівень безробіття населення (за методологією МОП) у віці 15-70 років зріс з 13,7% до 15,4% робочої сили.

Щодо розміру середньої заробітної плати штатних працівників у січні 2021 року.

Середній розмір заробітної плати штатних працівників по Луганській області у січні 2021 року, порівняно з відповідним місяцем минулого року, зріс на 16,0% та становив 10,3 тис. гривень.

Серед видів економічної діяльності, найвищою заробітна плата була у фінансовій та страховій діяльності (17,6 тис. грн) в державному управлінні та обороні (11,7 тис. грн), у промисловості (11,6 тис. грн). Найнижчою – у тимчасовому розміщенні й організації харчування (3,9 тис. грн).

За видами промислової діяльності найвища заробітна плата пропонувалася у постачанні електроенергії, газу, пари та кондиційованого повітря (13,7 тис. грн), добувній промисловості (12,4 тис. грн), а найнижчою – водопостачанні; каналізації, поводженні з відходами (8,6 тис. грн).

У середньому по промисловості заробітна плата становила 11,6 тис. грн.



Ситуація на ринку праці та діяльність Луганської обласної служби зайнятості

Щодо запланованого масового вивільнення працівників.

Протягом січня-лютого 2021 року роботодавцями було подано інформацію про заплановане масове вивільнення 2,9 тис. працівників, що на 1,0 тис. (або на 51,2%) більше, ніж у відповідному періоді минулого року. Найбільша кількість попереджених про заплановане масове вивільнення у Лисичанському МЦЗ (856 осіб), у Попаснянському РЦЗ (272 особи), у Старобільському РЦЗ (209 осіб) та Станично - Луганському РЦЗ (193 особи).

Із загальної кількості попереджених про масове вивільнення 59,6% становили працівники державного управління й оборони, обов'язкового соціального страхування та 29,8% працівники постачання електроенергії; газу, пари та кондиційованого повітря.

Щодо надання послуг Луганською обласною службою зайнятості.

Послугами Луганської обласної служби зайнятості протягом січня-лютого 2021 року скористалися 35,9 тис. громадян, які шукали роботу, з них, 12,3 тис. осіб мали статус зареєстрованого безробітного, що на 18,9% більше, ніж у відповідному періоді минулого року. Допомогу по безробіттю отримували 10,4 тис. осіб, що на 23,6% більше, ніж протягом січня-лютого 2020 року.

За сприяння центрів зайнятості працевлаштовано 1,8 тис. осіб, зокрема, 1,0 тис. осіб - зареєстровані безробітні.

За видами економічної діяльності, найбільше безробітних громадян працевлаштовано у сфері державного управління й оборони (15,7%), у сільському господарстві (15,0%) та у оптовій та роздрібній торгівлі (12,6%). За професійними групами 19,0% працевлаштованих це робітники з обслуговування, експлуатації устаткування, 18,2% - представники найпростіших професій, 13,1% - кваліфіковані робітники з інструментом.



У січні-лютому 2021 року за направленням Луганської обласної служби зайнятості 629 безробітних проходили професійне навчання. Зокрема, кількість безробітних, які навчалися у центрах професійно-технічної освіти Державної служби зайнятості, становила 591 особу.

До громадських та інших робіт тимчасового характеру залучено 631 особу. Приклади видів громадських робіт: допомога сім'ям учасників АТО, роботи на об'єктах соціальної сфери тощо.

Станом на 1 березня 2021 року послуги Луганської обласної служби зайнятості отримували 33,1 тис. громадян, з них 10,2 тис. осіб мали статус безробітного, що на 20,2% більше, ніж на відповідну дату минулого року. Отримували допомогу по безробіттю 8,3 тис. осіб.

За статтю: у загальній кількості зареєстрованих безробітних, чоловіки становили – 5,6 тис. осіб (або 55,1%), жінки – 4,6 тис. осіб (або 44,9%).

За віковими групами: 27,4% зареєстрованих безробітних були у віці до 35 років; 28,1% – у віці від 35 до 44 років; 29,3% – у віці від 45 до 55 років; 15,2% – понад 55 років.

За освітою: 37,8% зареєстрованих безробітних мали вищу освіту, 41,3% – професійно-технічну, 20,9% – загальну середню освіту.

За видами економічної діяльності: серед зареєстрованих безробітних 41,1% раніше були зайняті у сільському, лісовому та рибному господарстві; 18,1% – у державному управлінні, обороні, обов'язковому соціальному страхуванні; 10,3% – у сфері торгівлі; 7,7% – у переробній промисловості; 4,7% – у сфері охорони здоров'я.

За професійними групами, серед зареєстрованих безробітних переважають працівники:

- з обслуговування, експлуатації устаткування та машин – 29,6% (тракторист-машиніст сільськогосподарського виробництва, водій, тракторист, дорожній робітник, оператор заправних станцій, токарь, оператор котельні, машиніст очищувальних машин);
- представники найпростіших професій – 15,0% (підсобний робітник, прибиральник, сторож, робітник з благоустрою, комірник, вагар, вантажник, кухонний робітник, двірник);



- сфери торгівлі та послуг – 12,7% (продавець, кухар, охоронник, молодша медична сестра, стрілець, соціальний робітник, перукар, помічник вихователя);
- службовці та керівники – 10,1% (головний бухгалтер, завідувач складу, менеджер із збуту, начальник відділу, заступник начальника відділу, менеджер (управитель));
- кваліфіковані робітники з інструментом – 9,5% (слюсар з ремонту сільськогосподарських машин, електрогазозварник, слюсар – ремонтник, робітник з комплексного обслуговування й ремонту будинків, швачка, маляр).

Станом на 1 березня 2021 року кількість вакансій, заявлених роботодавцями до Луганської обласної служби зайнятості становила 1429 одиниць, що на 25,2% більше, ніж на відповідну дату минулого року.

За видами економічної діяльності, більшість вакансій налічується на підприємствах сільського, лісового та рибного господарства (17,3%), переробної промисловості (15,7%), оптової та роздрібною торгівлі (10,9%), у сфері державного управління (8,7%) та в охороні здоров'я (8,3%).

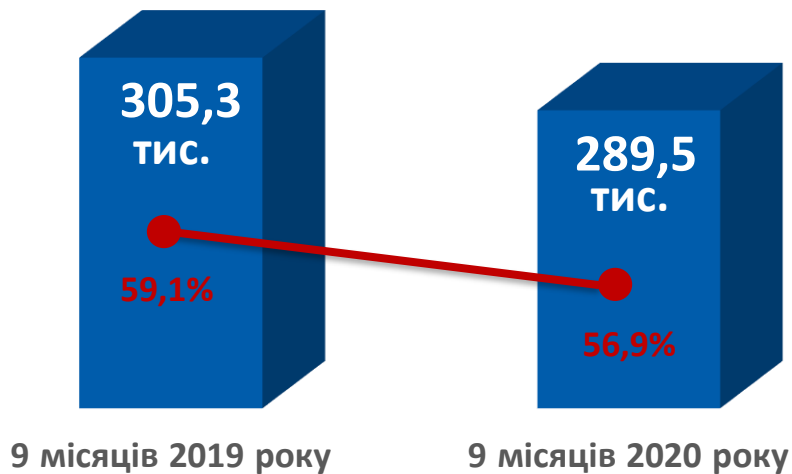
У професійному розрізі, найбільше вакансій подано для працевлаштування:

- робітників з обслуговування, експлуатації устаткування та машин – 26,4% (тракторист-машиніст сільськогосподарського виробництва, водій, тракторист, токар, помічник машиніста тепловоза, машиніст екскаватора);
- кваліфікованих робітників з інструментом – 17,3% всіх поданих вакансій (гірник підземний, швачка, електрик, електромонтер, електрогазозварник, слюсар-ремонтник, слюсар з ремонту колісних транспортних засобів, електрослюсар підземний);
- професіоналів – 13,8% (спеціаліст державної служби, юрисконсульт, практичний психолог, керівник музичний, інженер, адміністратор (органи державної влади та місцевого самоврядування), інженер з охорони праці);
- працівників сфери торгівлі та послуг – 11,7% (продавець, кухар, соціальний робітник, поліцейський (за спеціалізаціями), молодша медична сестра, бармен, охоронник, офіціант,)

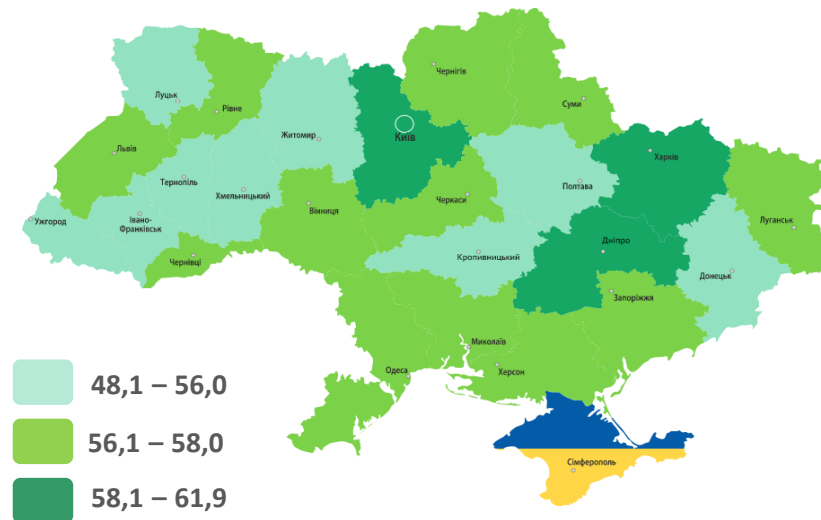


- некваліфікованих працівників – 11,2% (підсобний робітник, робітник з комплексного прибирання будинків, сторож, вантажник, прибиральник службових приміщень, двірник, комірник, робітник з благоустрою);
- фахівців – 10,1% (бухгалтер, сестра медична, фахівець, інструктор, вихователь, тренер-викладач з виду спорту, механік, інспектор з кадрів, електрик дільниці);
- керівників, менеджерів – 5,2% (головний бухгалтер, менеджер в оптовій торгівлі, менеджер із збуту, начальник відділу, виконавець робіт, майстер дільниці, начальник бригади).

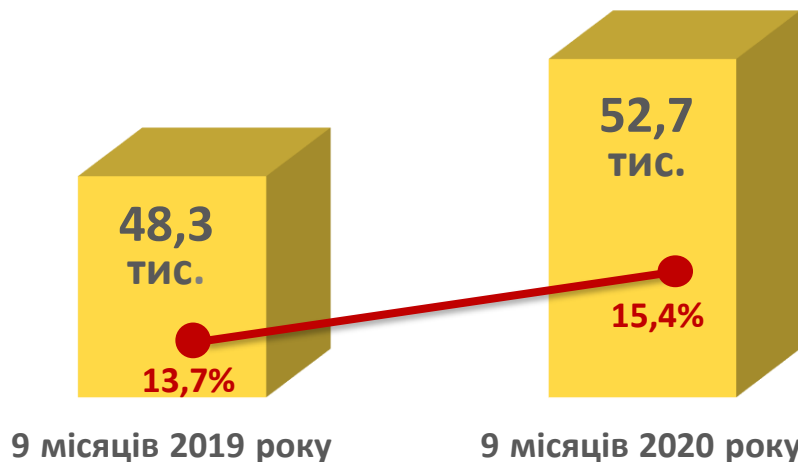
Зайняте населення у віці 15-70 років (чисельність та рівень)



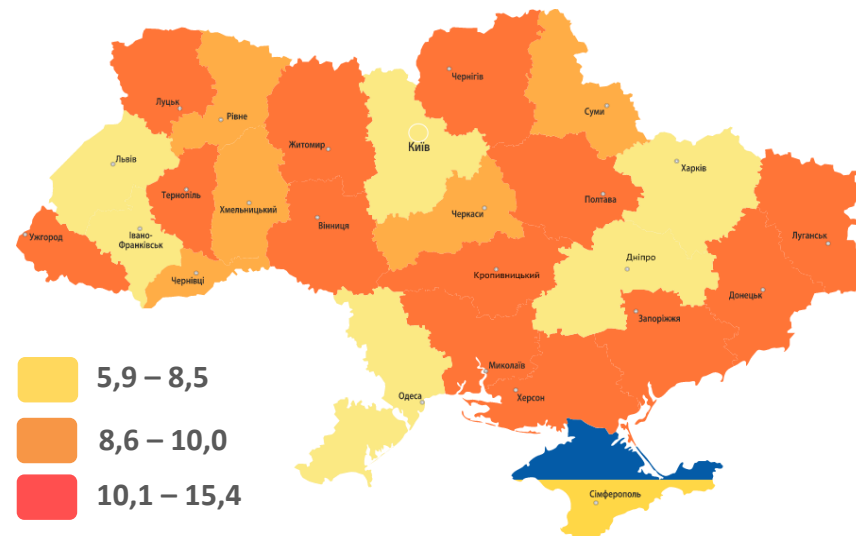
Рівень зайнятості, %



Безробітне населення у віці 15-70 років (чисельність та рівень за МОП)



Рівень безробіття, %

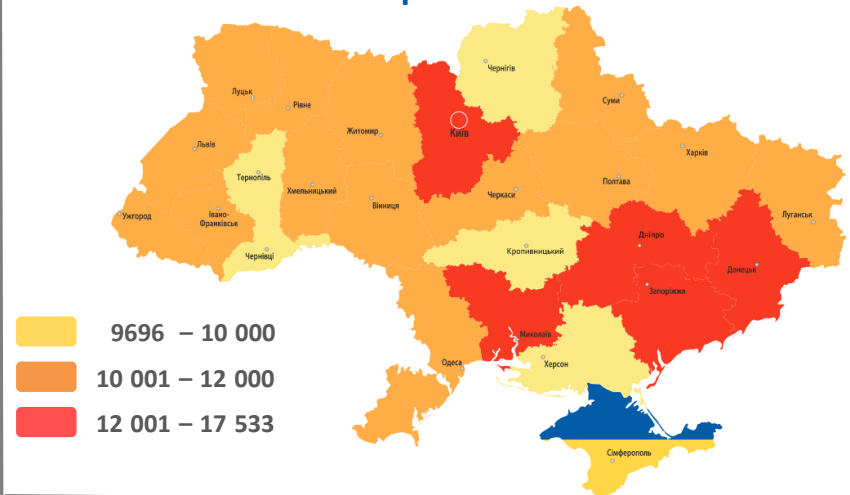


У січні 2020 року середній розмір заробітної плати становив – 10,3 тис. грн

За видами економічної діяльності



За регіонами



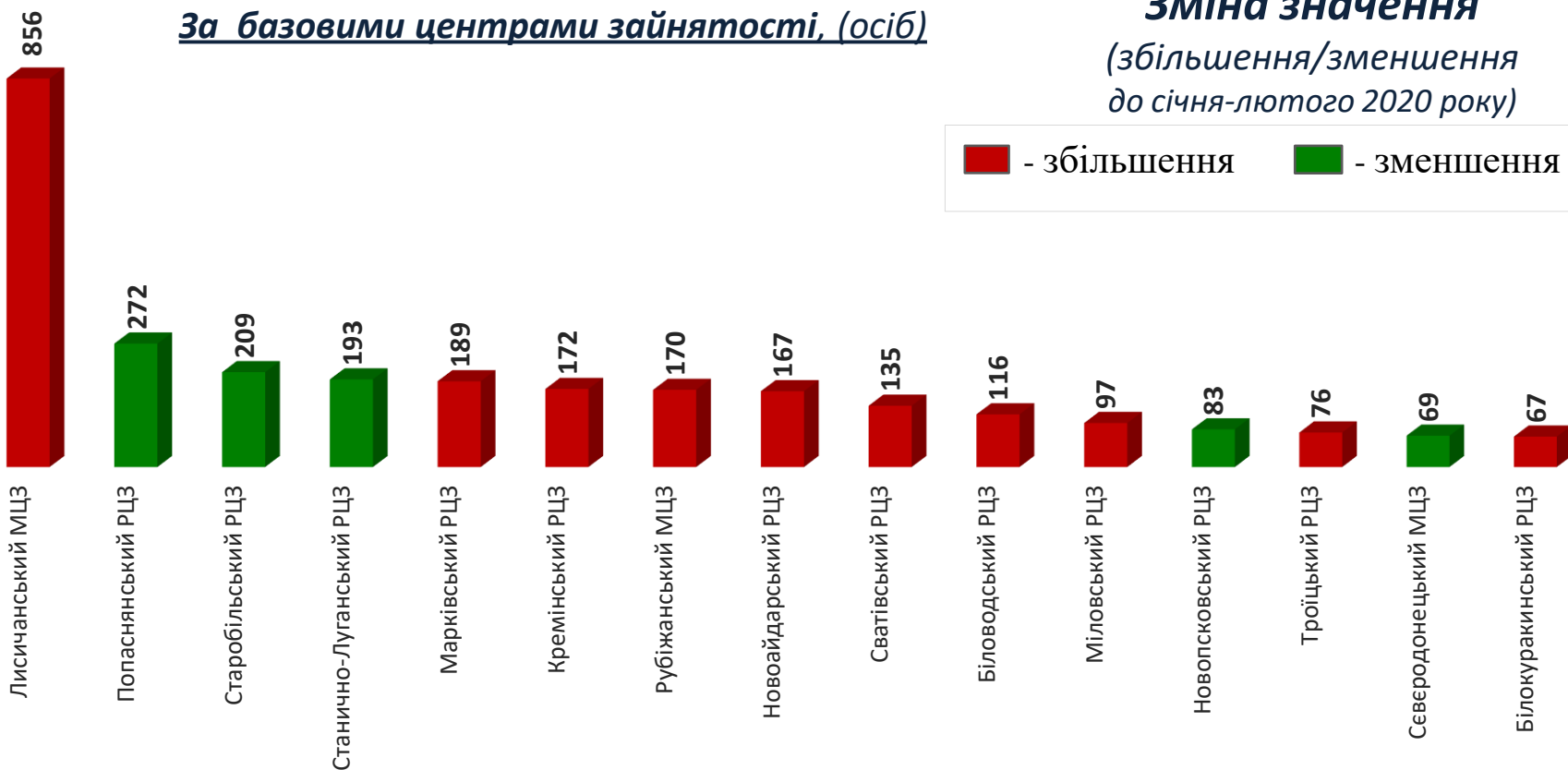
За видами промислової діяльності



За результатами державного статистичного спостереження "Обстеження підприємств із питань статистики праці", яким охоплені юридичні особи та відокремлені підрозділи юридичних осіб із кількістю найманих працівників 10 і більше осіб.

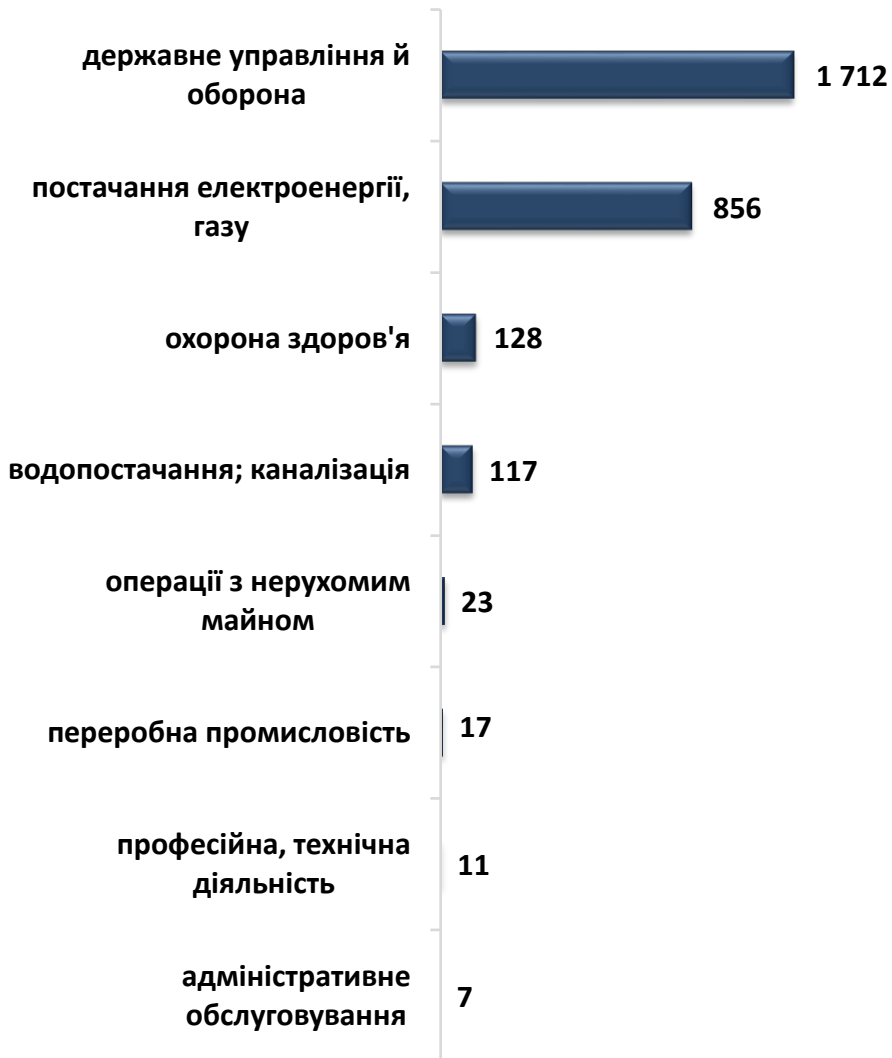
ЛУГАНСЬКА ОБЛАСТЬ

Обсяги запланованого
масового вивільнення працівників
у січні-лютому 2021 року



Кількість осіб, попереджених про заплановане масове вивільнення за видами економічної діяльності у січні-лютому 2021 року

Кількість осіб



Зміна значення

(збільшення/зменшення до аналогічного періоду 2020 року)

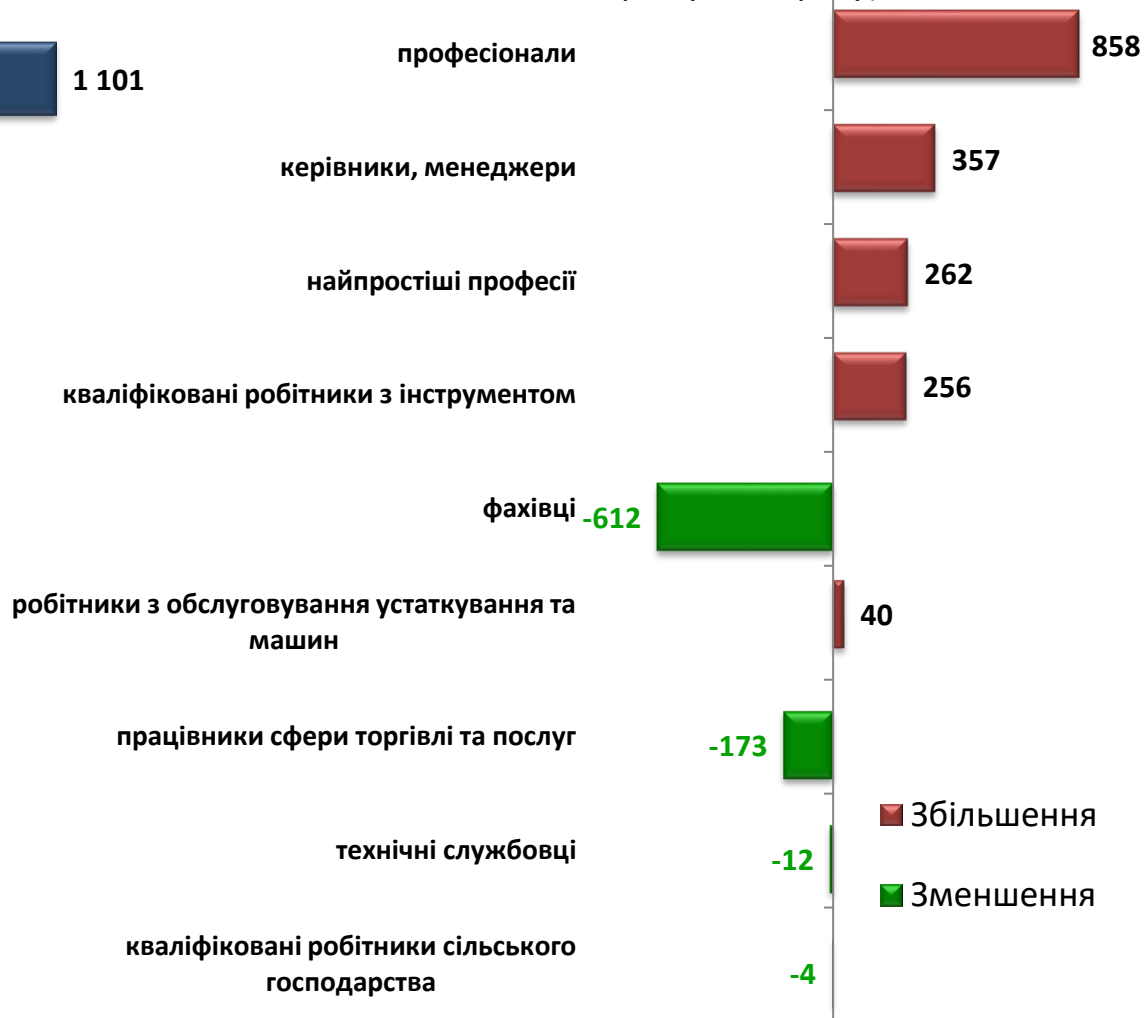
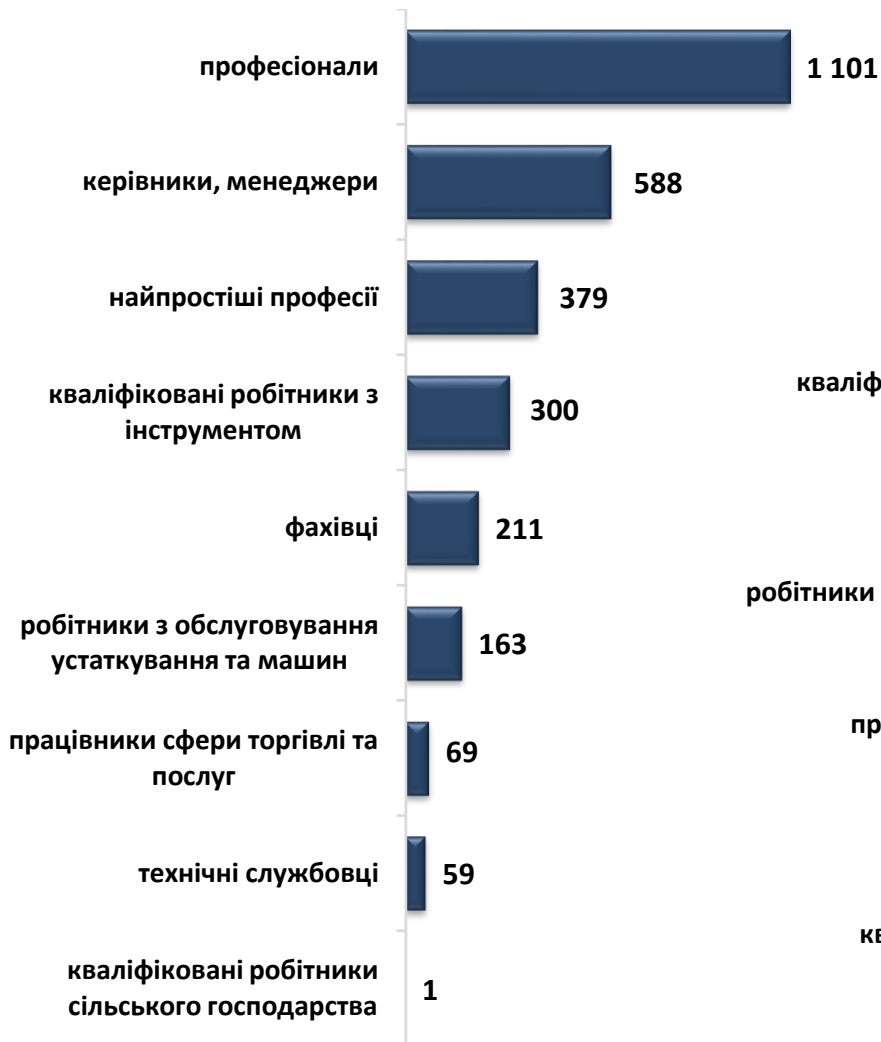


Кількість осіб, попереджених про заплановане масове вивільнення за професійними групами у січні-лютому 2021 року

Зміна значення

(збільшення/зменшення до аналогічного періоду 2020 року)

Кількість осіб



■ Збільшення
■ Зменшення



❖ Всього отримували послуги

35,9 тис. осіб

з них, мали статус безробітного

12,3 тис. осіб

❖ Працевлаштовано

1,8 тис. осіб

з них, безробітних

1,0 тис. осіб

❖ Проходили професійне навчання

629 осіб

з них, в ЦПТО

591 особа

❖ Брали участь у громадських роботах та інших роботах тимчасового характеру

631 особа

❖ Отримували допомогу по безробіттю

10,4 тис. осіб

❖ Кількість роботодавців, які співпрацювали з центрами зайнятості

1,2 тис. од.

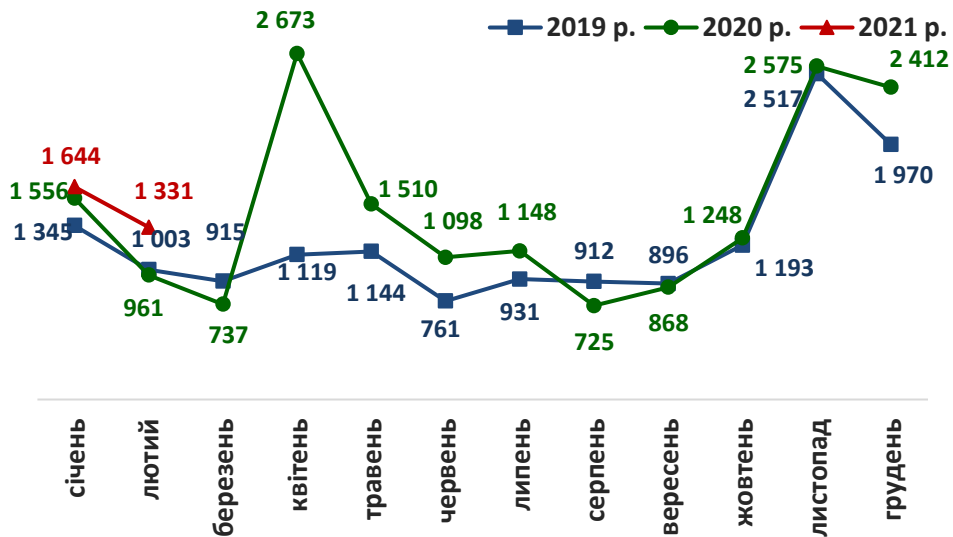
❖ Кількість вакансій

3,6 тис. од.

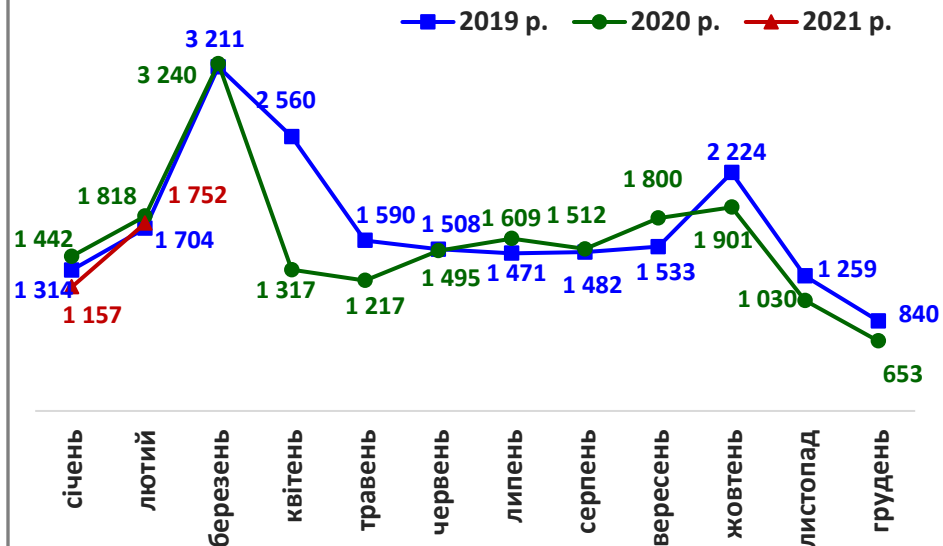
ЛУГАНСЬКА ОБЛАСТЬ



Кількість зареєстрованих безробітних, осіб

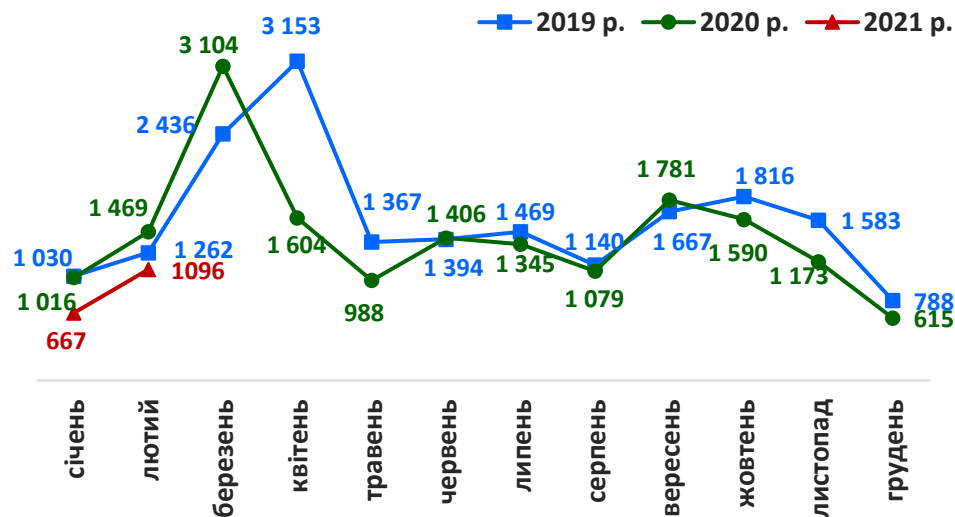


Кількість зареєстрованих вакансій, од.

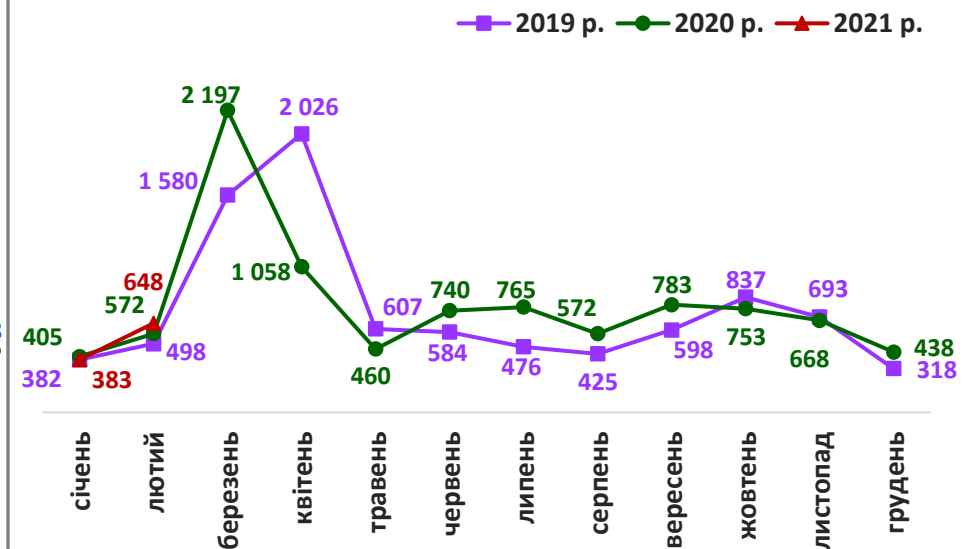


Кількість працевлаштованих осіб, осіб

(включаючи осіб, працевлаштованих до набуття статусу безробітного)



Кількість працевлаштованих безробітних, осіб





За видами економічної діяльності



За професійними групами



Станом на **1 березня 2021 року**
(у порівнянні з відповідною датою 2020 року)

Всього отримували послуги
служби зайнятості

33,1
тис. осіб **+16,8%**

Кількість безробітних
зареєстрованих в службі
зайнятості

10,2
тис. осіб **+20,2%**

Кількість безробітних, які
отримували допомогу

8,3
тис. осіб **+17,6%**

Кількість вакансій (З-ПН)

1,4
тис. од. **+25,2%**

Кількість безробітних
на 1 вакансію

7 осіб

ЛУГАНСЬКА ОБЛАСТЬ

Окремі характеристики
zareєстрованих безробітних
станом на 1 березня 2021 року



За статтю

44,9%

55,1%

■ жінки

■ чоловіки

За віковими групами

27,4%

28,1%

44,5%

■ до 35 років

■ 35-44 років

■ понад 45 років

За освітою

37,8%
вища

20,9%
загальна
середня

10,2
тис. осіб

41,3%
професійно-
технічна

Особливі категорії

414
(4,0%)

учасник АТО

423
(4,1%)

внутрішньо переміщених
осіб

325
(3,2%)

осіб з інвалідністю

612
(6,0%)

осіб, яким залишилося 10 і
менше років до пенсії

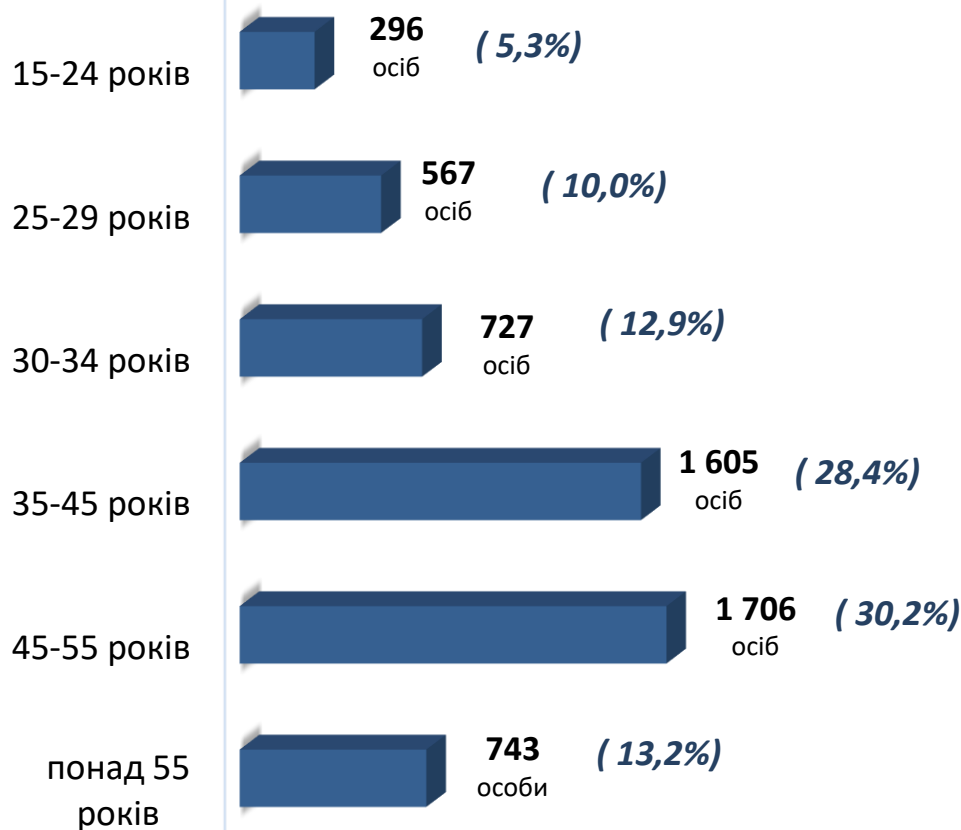
90
(0,9%)

випускники навчальних
закладів

Структура зареєстрованих безробітних, станом на 1 березня 2021 року (за віковими групами)



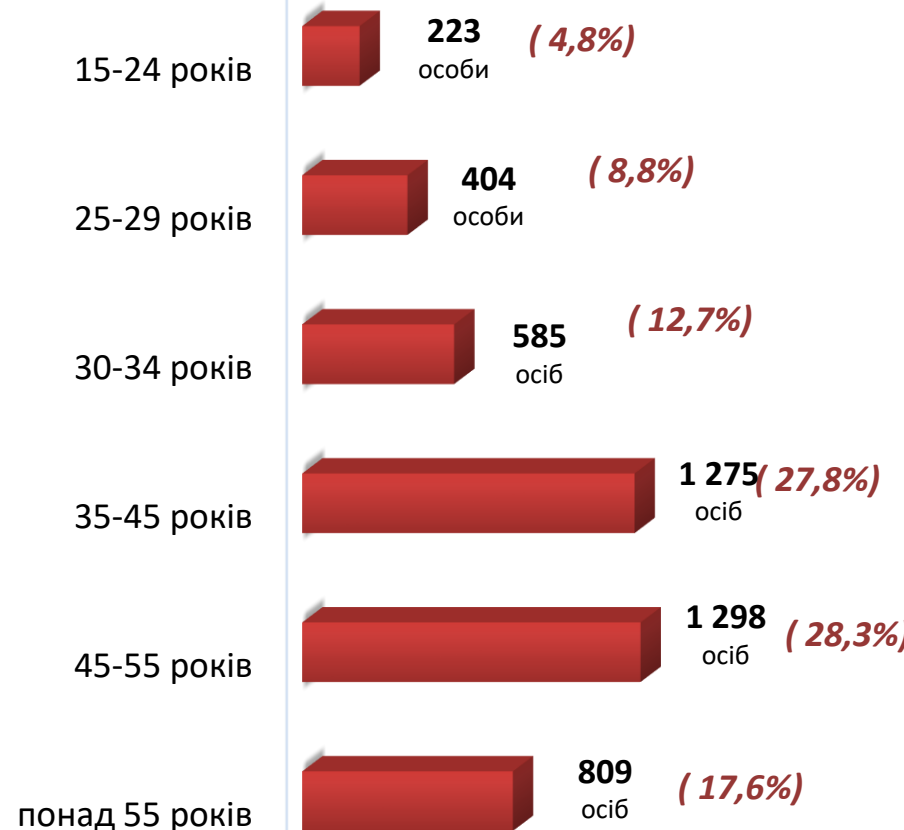
- ЧОЛОВІКИ



Всього чоловіків: 5 644 особи



- ЖІНКИ



Всього жінок: 4 594 особи



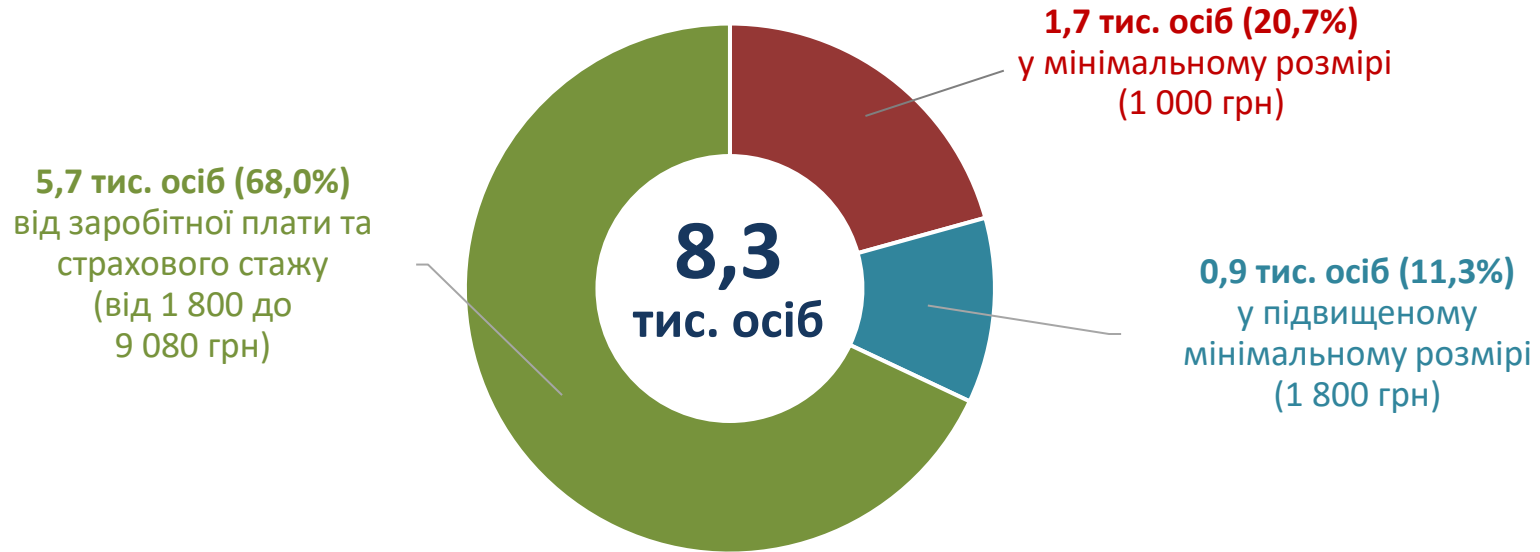
За видами економічної діяльності



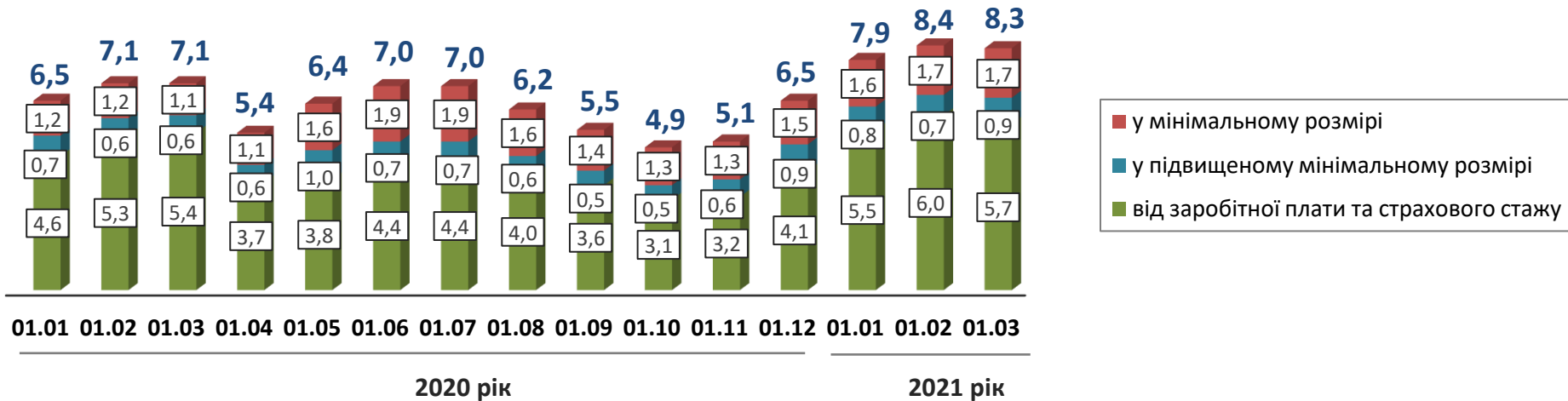
За професійними групами



Структура безробітних, які отримували допомогу станом на 1 березня 2021 року



Кількість безробітних, які отримували допомогу, тис. осіб

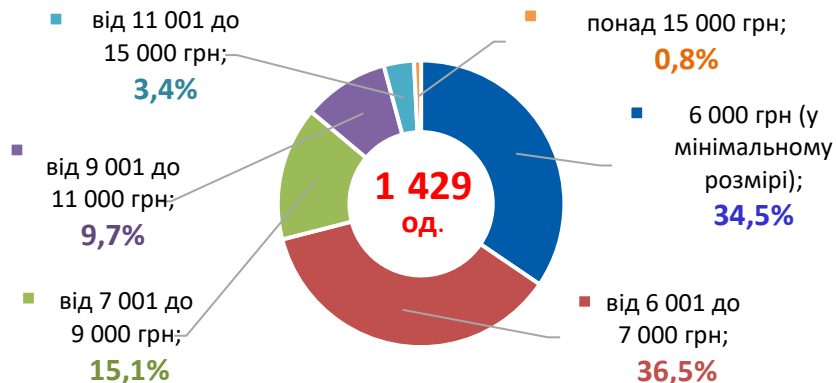




За видами економічної діяльності



За розмірами заробітної плати




За професійними групами



Найбільш популярні професії на ринку праці

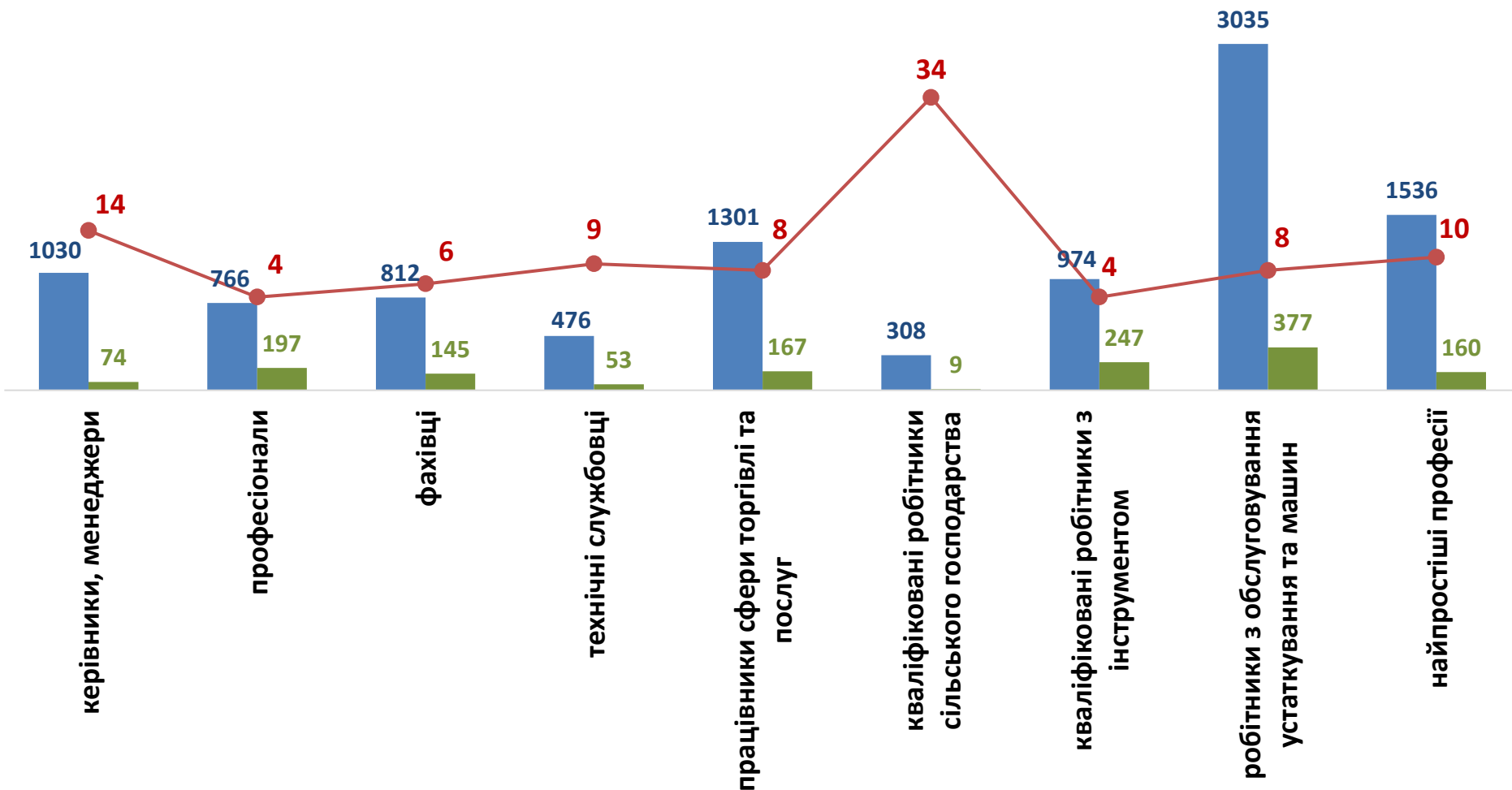
Професійні групи			Назва професії	
робітники з обслуговування устаткування та машин	✓ ✓ ✓	тракторист-машиніст водій тракторист	✓ ✓	токарь помічник машиніста тепловоза
кваліфіковані робітники з інструментом	✓ ✓ ✓ ✓ ✓ ✓ ✓	гірник підземний швачка електромонтер з ремонту та обслуговування електроустаткування електрогазоварник слюсар-ремонтник слюсар з ремонту колісних транспортних засобів електрослюсар підземний	✓ ✓ ✓ ✓ ✓ ✓	слюсар аварійно-відбудовних робіт тесляр арматурник муляр робітник з комплексного обслуговування й ремонту будинків монтажник-установник зовнішньої арматури
професіонали	✓ ✓ ✓ ✓	спеціаліст державної служби юрисконсульт практичний психолог керівник музичний	✓ ✓ ✓ ✓	інженер адміністратор інженер з охорони праці агроном
працівники сфери торгівлі та послуг	✓ ✓ ✓ ✓	продавець кухар соціальний робітник поліцейський	✓ ✓ ✓ ✓	молодша медична сестра бармен охоронник
найпростіші професії	✓ ✓ ✓ ✓	підсобний робітник робітник з комплексного прибирання будинків сторож вантажник	✓ ✓ ✓ ✓	прибиральник двірник комірник робітник з благоустрою
фахівці	✓ ✓ ✓	бухгалтер сестра медична (брат медичний) фахівець	✓ ✓ ✓	інструктор вихователь тренер-викладач
керівники, менеджери	✓ ✓	головний бухгалтер менеджер	✓ ✓	начальник відділу виконавець робіт



Луганська область
(у середньому)
7 204 грн



За професійними групами



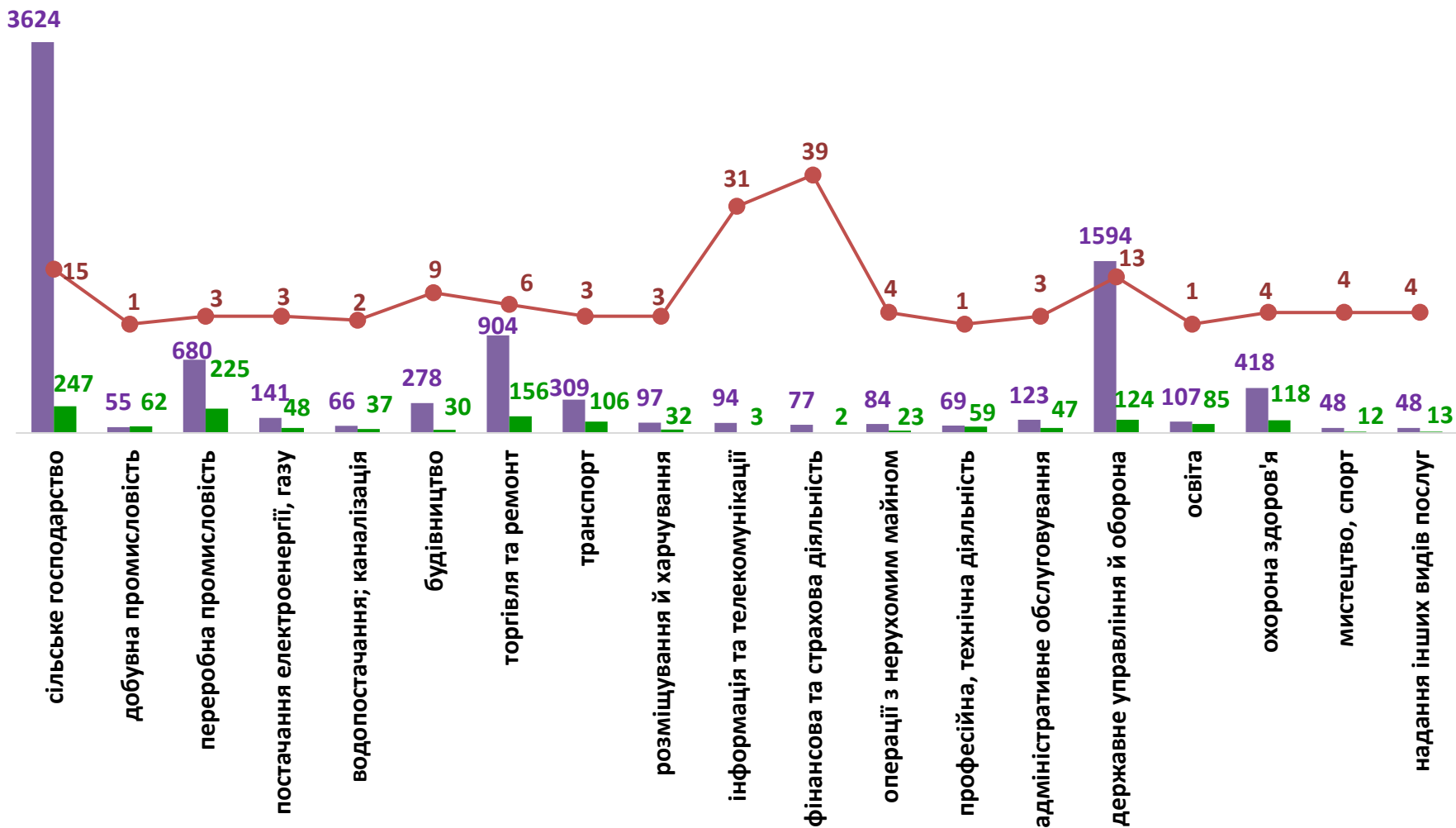
■ кількість безробітних, осіб

■ кількість вакансій, од.

● навантаження на 1 вакансію, осіб



За видами економічної діяльності



кількість безробітних, осіб
 кількість вакансій, од.
 навантаження на 1 вакансію, осіб