



СИТУАЦІЯ НА РИНКУ ПРАЦІ ТА ДІЯЛЬНІСТЬ ЛУГАНСЬКОЇ ОБЛАСНОЇ СЛУЖБИ ЗАЙНЯТОСТІ У СІЧНІ 2021 РОКУ

www.lug.dcz.gov.ua



Щодо зайнятості населення.

За даними Головного управління статистики у Луганській області, кількість зайнятого населення у віці 15-70 років за 9 місяців 2020 року, у порівнянні з 9 місяцями 2019 року, скоротилася на 15,8 тис. осіб та становила 289,5 тис. осіб. Рівень зайнятості населення у віці 15-70 років скоротився з 59,1% до 56,9%.

Щодо обсягів безробіття (за методологією МОП).

Кількість безробітного населення (за методологією МОП) у віці 15-70 років за 9 місяців 2020 року, у порівнянні з 9 місяцями 2019 року, зросла на 4,4 тис. осіб та становила 52,7 тис. осіб. Рівень безробіття населення (за методологією МОП) у віці 15-70 років зріс з 13,7% до 15,4% робочої сили.

Щодо розміру середньої заробітної плати штатних працівників у грудні 2020 року.

Середній розмір заробітної плати штатних працівників по Луганській області у грудні 2020 року, порівняно з відповідним місяцем минулого року, зріс на 25,2% та становив 12,8 тис. гривень.

Серед видів економічної діяльності, найвищою заробітна плата була в державному управлінні та обороні (19,0 тис. грн), у фінансовій та страховій діяльності (15,1 тис. грн), у професійній, науковій та технічній діяльності (12,8 тис. грн). Найнижчою – у тимчасовому розміщенні й організації харчування (6,0 тис. грн).

За видами промислової діяльності найвища заробітна плата пропонувалася у постачанні електроенергії, газу, пари та кондиційованого повітря (22,0 тис. грн), добувній промисловості (12,6 тис. грн), а найнижчою – водопостачанні; каналізації, поводженні з відходами (8,4 тис. грн).

У середньому по промисловості заробітна плата становила 13,8 тис. грн.



Ситуація на ринку праці та діяльність Луганської обласної служби зайнятості

Щодо запланованого масового вивільнення працівників.

Протягом січня 2021 року роботодавцями було подано інформацію про заплановане масове вивільнення 2,3 тис. працівників, що на 1,1 тис. (або на 82,4%) більше, ніж у відповідному періоді минулого року. Найбільша кількість попереджених про заплановане масове вивільнення у Лисичанському МЦЗ (856 осіб), у Старобільському РЦЗ (209 осіб), у Попаснянському РЦЗ (184 особи) та Станично - Луганському РЦЗ (182 особи).

Із загальної кількості попереджених про масове вивільнення 55,9% становили працівники державного управління й оборони, обов'язкового соціального страхування та 36,8% працівники постачання електроенергії; газу, пари та кондиційованого повітря.

Щодо надання послуг Луганською обласною службою зайнятості.

Послугами Луганської обласної служби зайнятості протягом січня 2021 року скористалися 34,0 тис. громадян, які шукали роботу, з них, 11,0 тис. осіб мали статус зареєстрованого безробітного, що на 16,9% більше, ніж у відповідному періоді минулого року. Допомогу по безробіттю отримували 9,4 тис. осіб, що на 22,1% більше, ніж протягом січня 2020 року.

За сприяння центрів зайнятості працевлаштовано 667 осіб, зокрема, 383 особи - зареєстровані безробітні.

За видами економічної діяльності, найбільше безробітних громадян працевлаштовано у сфері переробної промисловості (12,0%), у сільському господарстві та у оптовій та роздрібній торгівлі (по 11,2%). За професійними групами по 18,8% працевлаштованих це робітники з обслуговування, експлуатації устаткування та представники найпростіших професій; 14,1% – професіонали; 12,3% – фахівці.



У січні 2021 року за направленням Луганської обласної служби зайнятості 112 безробітних проходили професійне навчання. Зокрема, кількість безробітних, які навчалися у центрах професійно-технічної освіти Державної служби зайнятості, становила 105 осіб.

До громадських та інших робіт тимчасового характеру залучено 235 осіб. Приклади видів громадських робіт: допомога сім'ям учасників АТО, роботи на об'єктах соціальної сфери тощо.

Станом на 1 лютого 2021 року послуги Луганської обласної служби зайнятості отримували 32,9 тис. громадян, з них 10,2 тис. осіб мали статус безробітного, що на 18,8% більше, ніж на відповідну дату минулого року. Отримували допомогу по безробіттю 8,4 тис. осіб.

За статтю: у загальній кількості зареєстрованих безробітних, чоловіки становили – 5,7 тис. осіб (або 55,7%), жінки – 4,5 тис. осіб (або 44,3%).

За віковими групами: 26,9% зареєстрованих безробітних були у віці до 35 років; 28,5% – у віці від 35 до 44 років; 29,7% – у віці від 45 до 55 років; 14,9% – понад 55 років.

За освітою: 37,9% зареєстрованих безробітних мали вищу освіту, 41,3% – професійно-технічну, 20,8% – загальну середню освіту.

За видами економічної діяльності: серед зареєстрованих безробітних 41,8% раніше були зайняті у сільському, лісовому та рибному господарстві; 17,6% – у державному управлінні, обороні, обов'язковому соціальному страхуванні; 10,3% – у сфері торгівлі; 7,7% – у переробній промисловості; 4,6% – у сфері охорони здоров'я.

За професійними групами, серед зареєстрованих безробітних переважають працівники:

- з обслуговування, експлуатації устаткування та машин – 30,3% (тракторист-машиніст сільськогосподарського виробництва, водій, тракторист, дорожній робітник, оператор заправних станцій, токарь, оператор котельні, машиніст насосних установок);
- представники найпростіших професій – 14,7% (підсобний робітник, сторож, прибиральник, робітник з благоустрою, комірник, вагар, вантажник, кухонний робітник, двірник);



- сфери торгівлі та послуг – 12,5% (продавець, кухар, охоронник, молодша медична сестра, соціальний робітник, перукар, помічник вихователя);
- службовці та керівники – 10,1% (головний бухгалтер, менеджер із збуту, завідувач складу, менеджер (управитель), начальник відділу);
- кваліфіковані робітники з інструментом – 9,4% (слюсар з ремонту сільськогосподарських машин, електрогазозварник, слюсар – ремонтник, робітник з комплексного обслуговування й ремонту будинків, швачка, маляр).

Станом на 1 лютого 2021 року кількість вакансій, заявлених роботодавцями до Луганської обласної служби зайнятості становила 1034 одиниці, що на 14,4% більше, ніж на відповідну дату минулого року.

За видами економічної діяльності, більшість вакансій налічується на підприємствах переробної промисловості (16,6%), оптової та роздрібною торгівлі (13,7%), у сфері державного управління (11,1%) та в охороні здоров'я (10,3%).

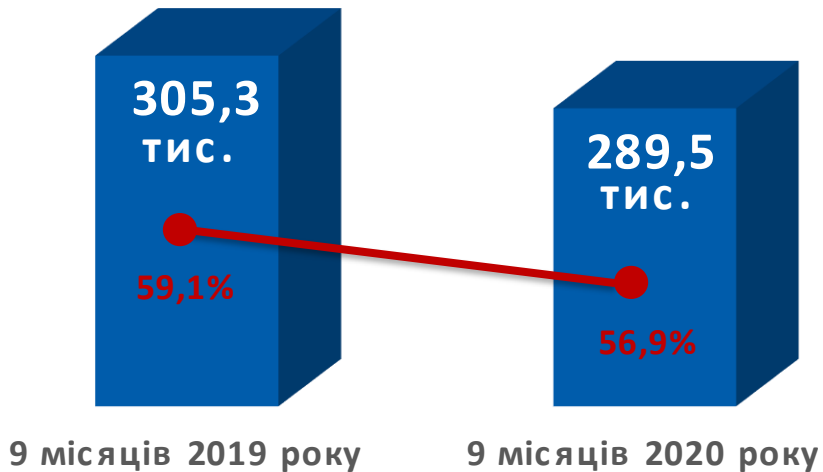
У професійному розрізі, найбільше вакансій подано для працевлаштування:

- професіоналів – 17,5% (спеціаліст державної служби, інженер, юрисконсульт, психолог, фахівець із соціальної роботи, вчитель, інженер з охорони праці, лікар-стоматолог, керівник музичний);
- некваліфікованих працівників – 16,0% (підсобний робітник, робітник з комплексного прибирання будинків, прибиральник службових приміщень, робітник з благоустрою, вантажник, сторож, контролер енергонагляду, двірник, прибиральник території);
- працівників сфери торгівлі та послуг – 15,4% (соціальний робітник, продавець, кухар, молодша медична сестра, перукар, охоронник, офіціант, бармен);
- кваліфікованих робітників з інструментом – 14,6% всіх поданих вакансій (швачка, електрик, слюсар з ремонту колісних транспортних засобів, слюсар-ремонтник, робітник з комплексного обслуговування й ремонту будинків, гірник підземний, електрослюсар підземний);

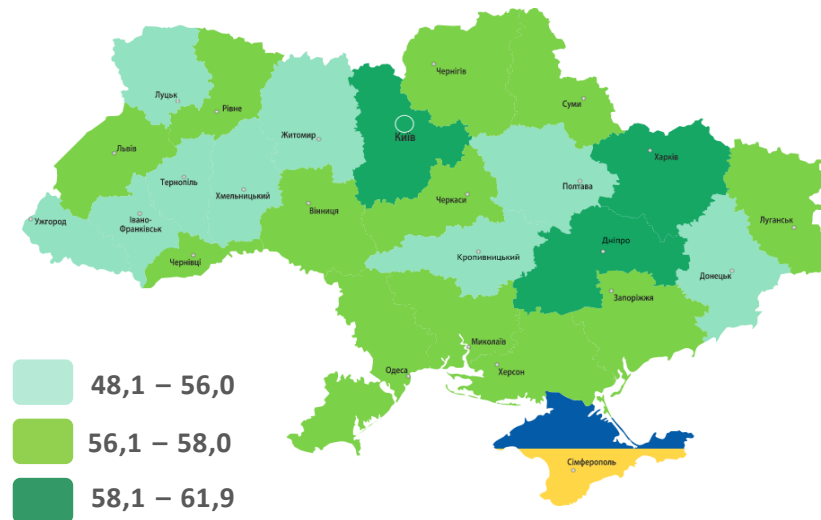


- робітників з обслуговування, експлуатації устаткування та машин – 14,0% (водій, тракторист, в'язальник, водій навантажувача, машиніст екскаватора, лаборант хімічного аналізу, оператор котельної, токарь, фрезерувальник);
- фахівців – 12,1% (бухгалтер, сестра медична, фахівець, електрик дільниці, механік, вихователь, товаровзнавець, експедитор);
- керівників, менеджерів – 6,4% (головний бухгалтер, начальник відділу, менеджер із збуту, начальник відділу, майстер, завідувач складу).

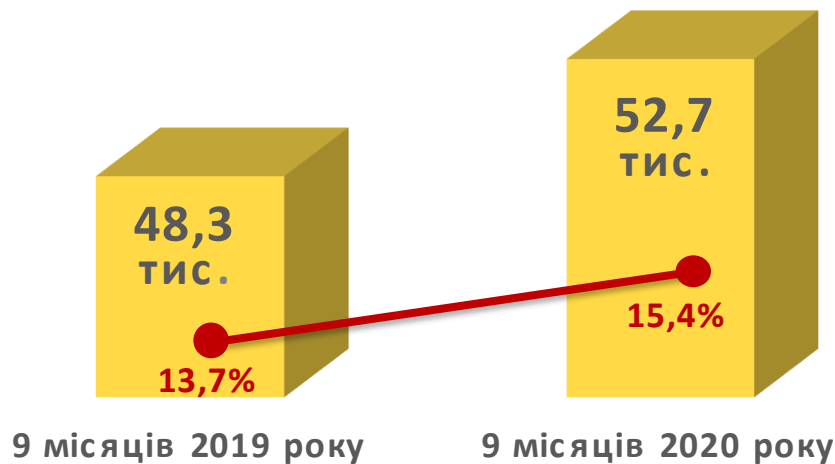
Зайняте населення у віці 15-70 років (чисельність та рівень)



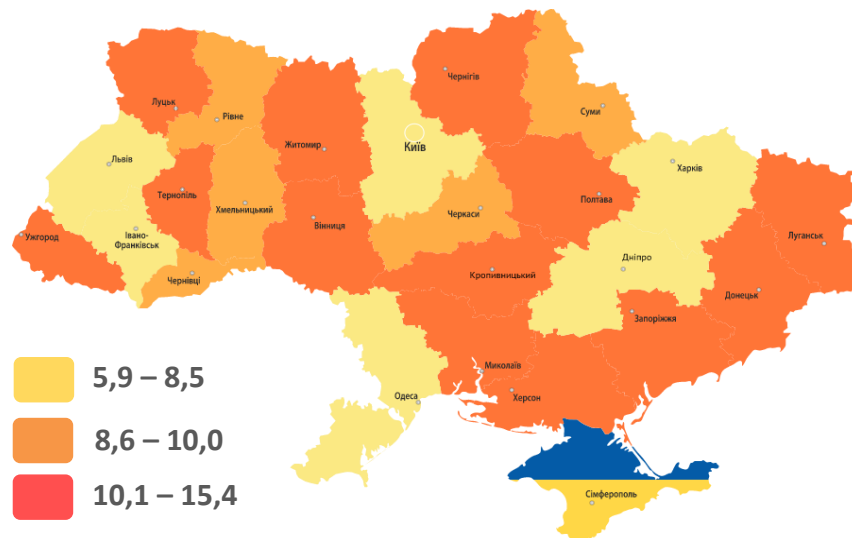
Рівень зайнятості, %



Безробітне населення у віці 15-70 років (чисельність та рівень за МОП)



Рівень безробіття, %

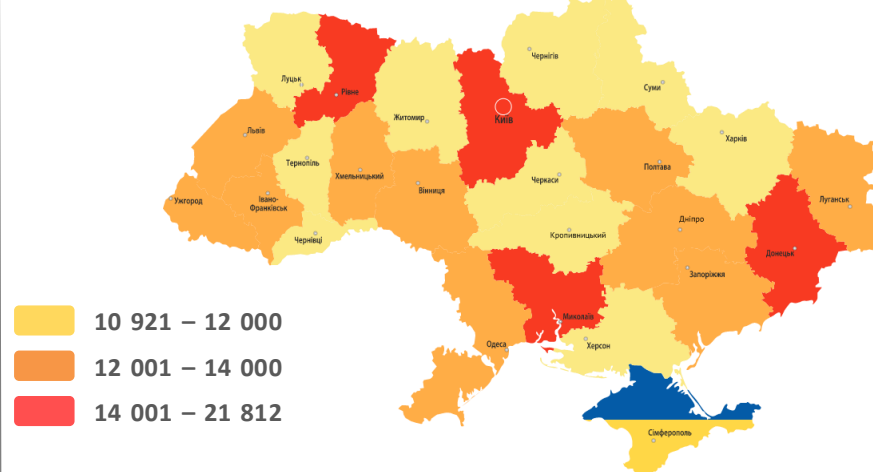


У грудні 2020 року середній розмір заробітної плати становив – 12,8 тис. грн

За видами економічної діяльності



За регіонами

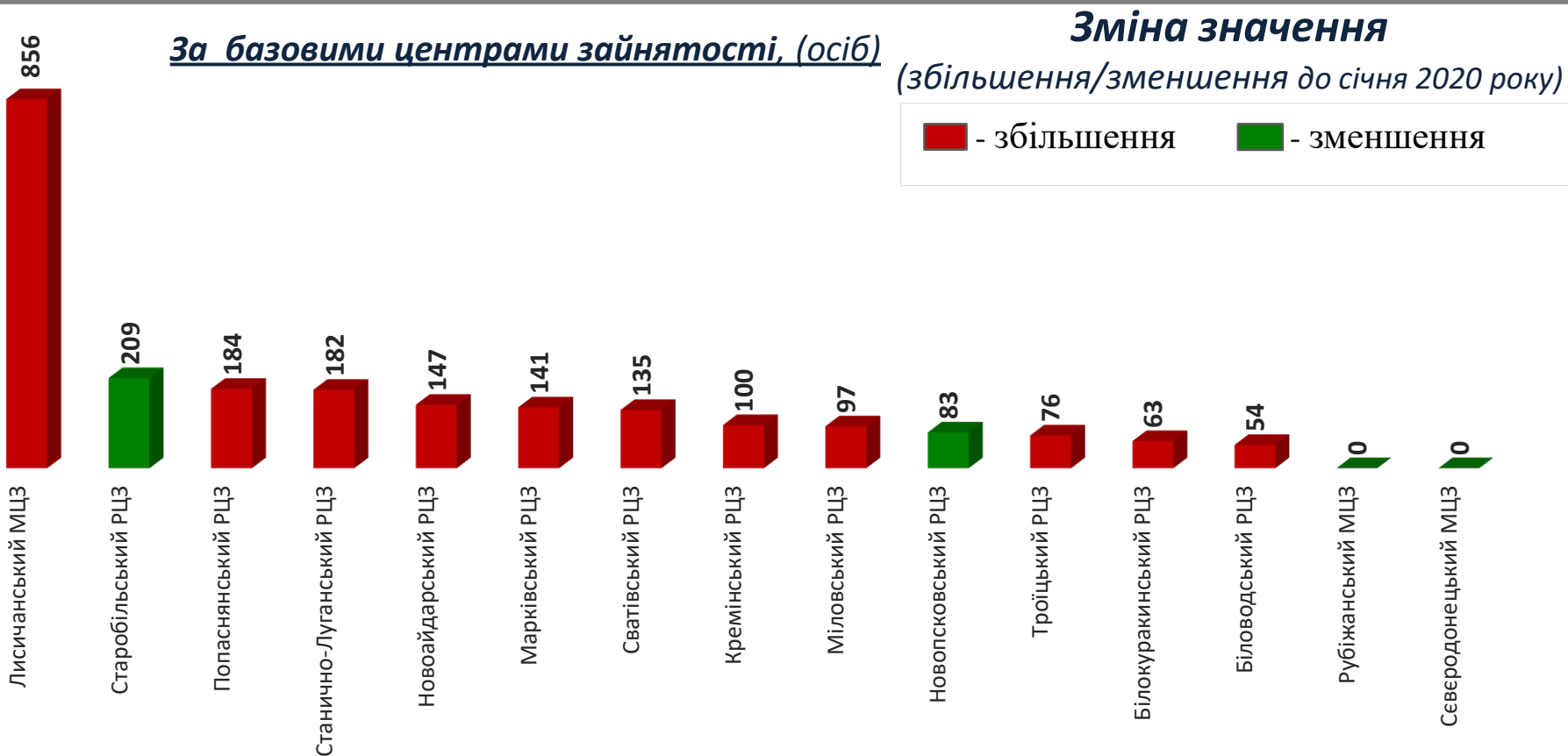
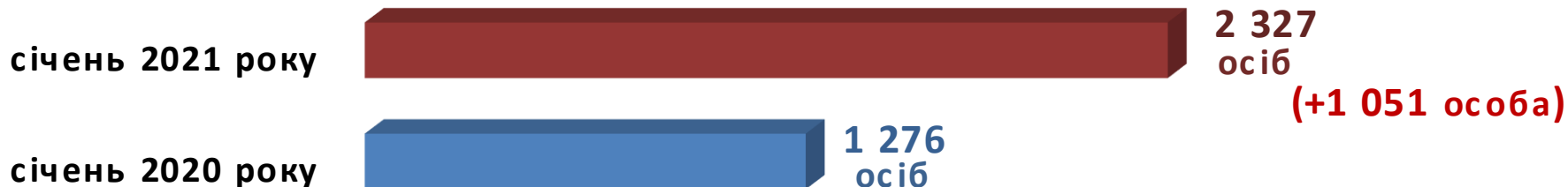


За видами промислової діяльності



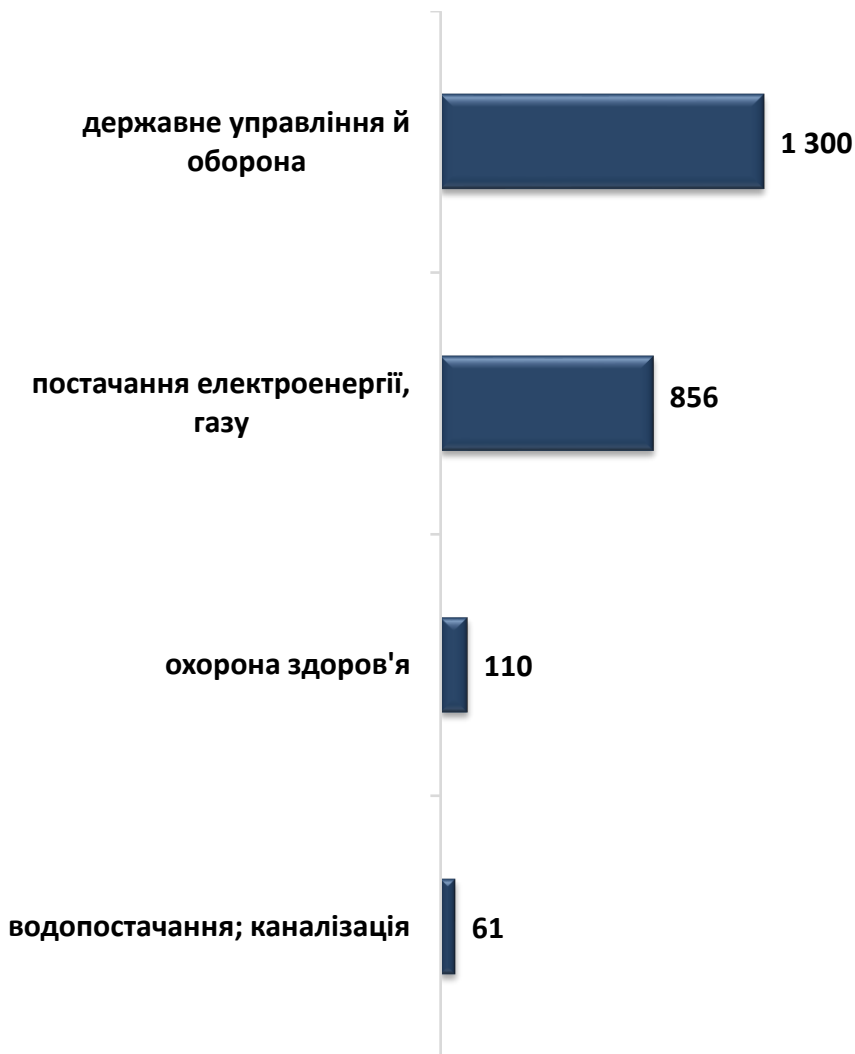
ЛУГАНСЬКА ОБЛАСТЬ

Обсяги запланованого
масового вивільнення працівників
у січні 2021 року



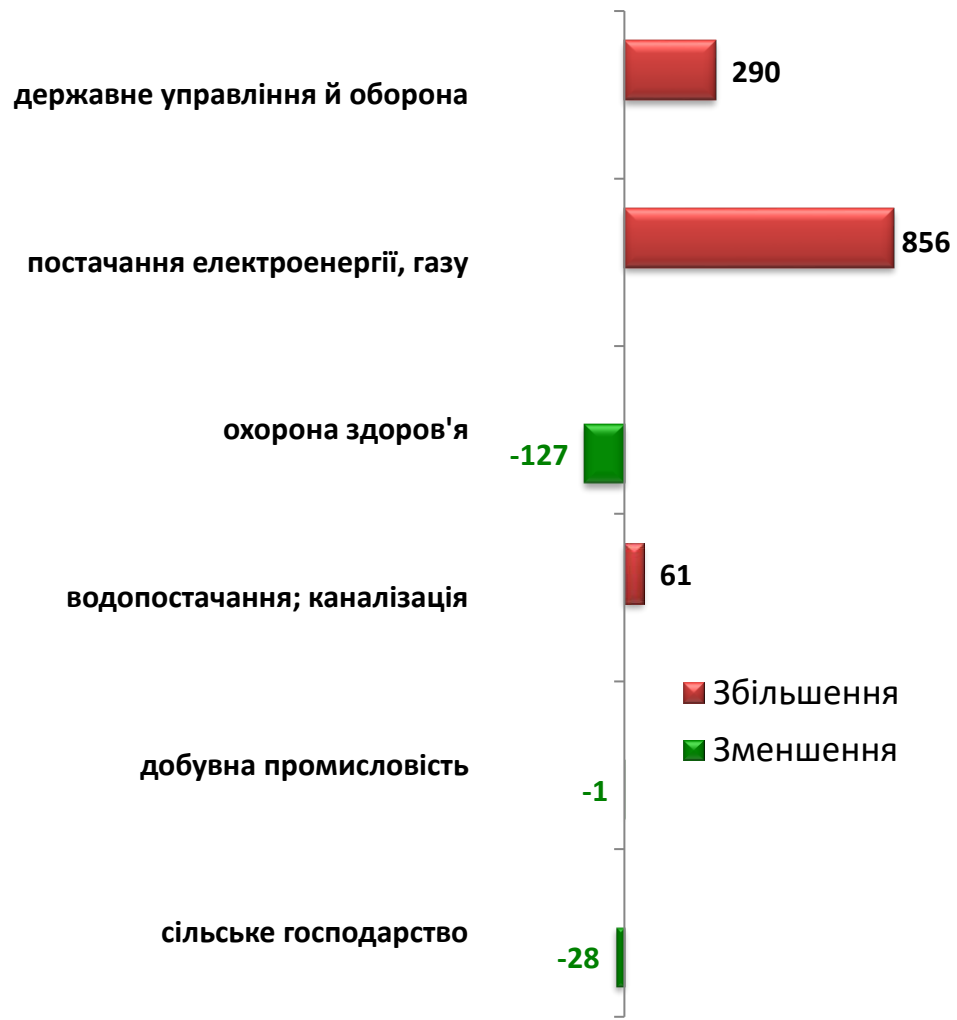
Кількість осіб, попереджених про
заплановане масове вивільнення
за видами економічної діяльності у січні 2021 року

Кількість осіб



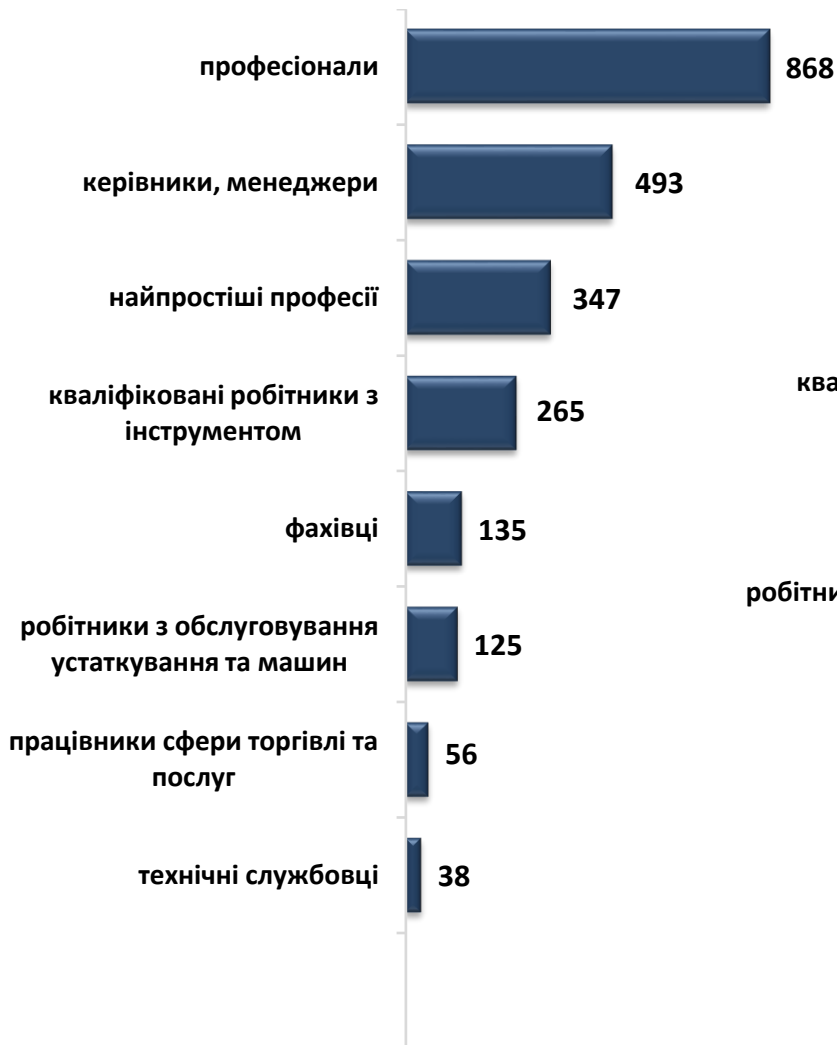
Зміна значення

(збільшення/зменшення до 2020 року)



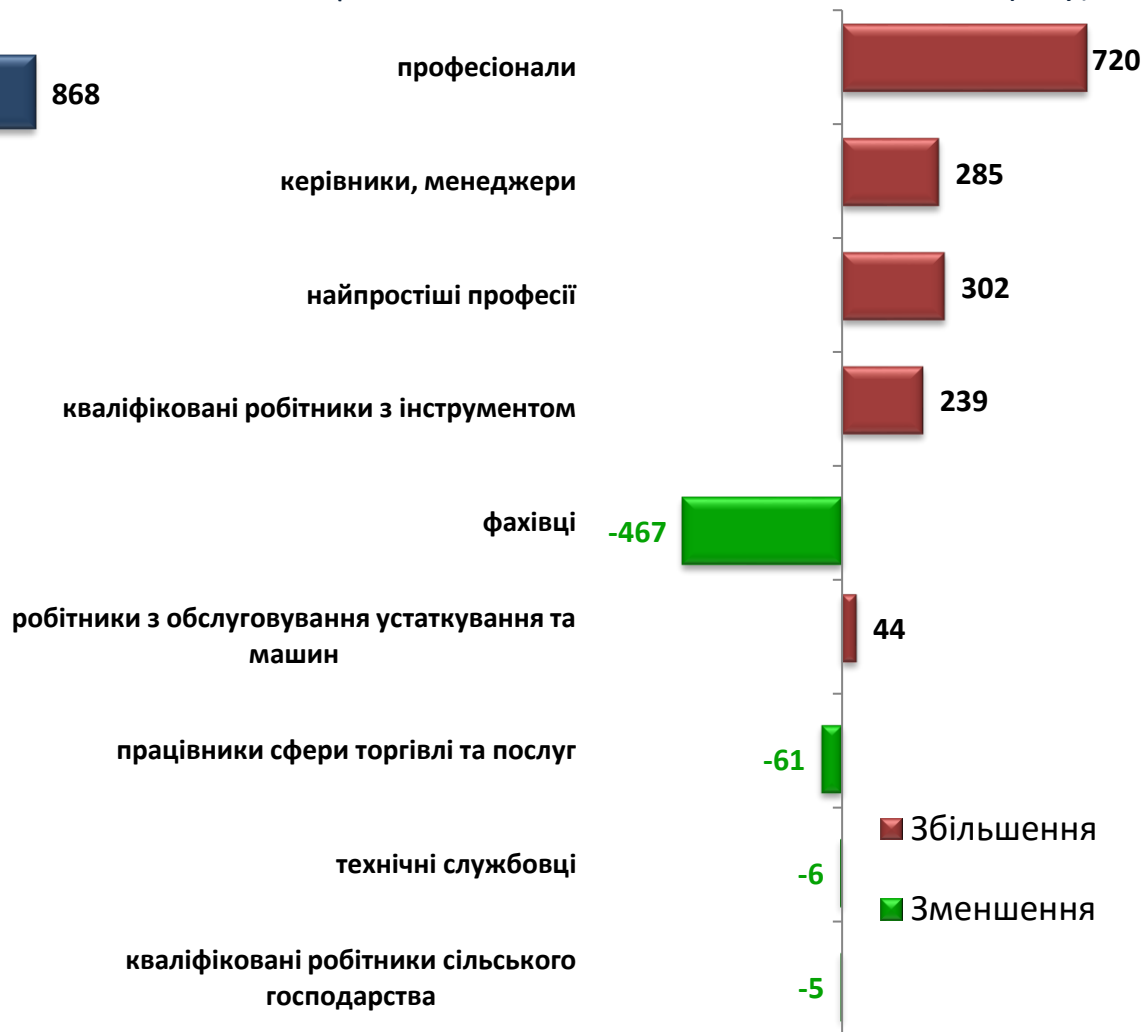
Кількість осіб, попереджених про заплановане масове вивільнення за професійними групами у січні 2021 року

Кількість осіб



Зміна значення

(збільшення/зменшення до січня 2020 року)





❖ Всього отримували послуги

33 987 осіб

з них, мали статус безробітного

10 967 осіб

❖ Працевлаштовано

667 осіб

з них, безробітних

383 особи

❖ Проходили професійне навчання

112 осіб

з них, в ЦПТО

105 осіб

❖ Брали участь у громадських роботах та інших роботах тимчасового характеру

235 осіб

❖ Отримували допомогу по безробіттю

9 401 особа

❖ Кількість роботодавців, які співпрацювали з центрами зайнятості

745 од.

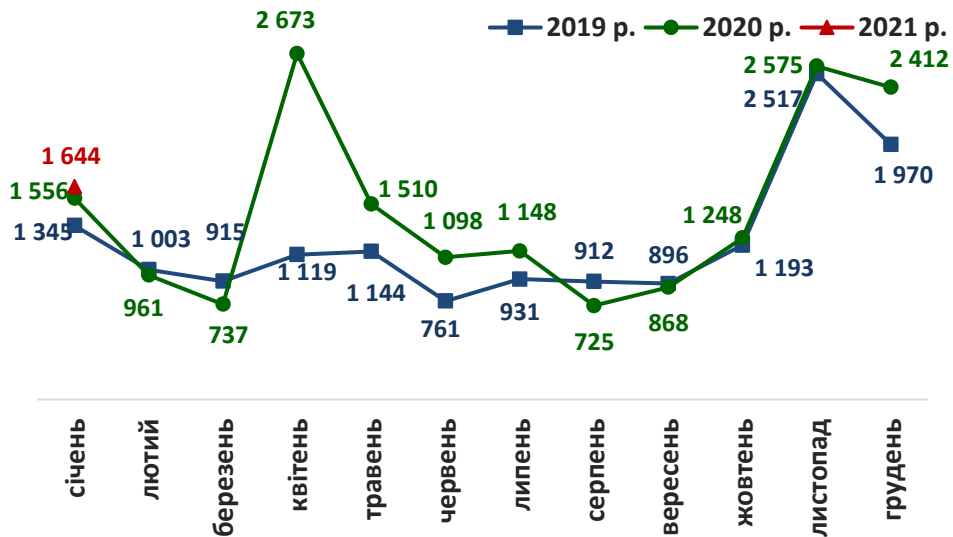
❖ Кількість вакансій

1 879 од.

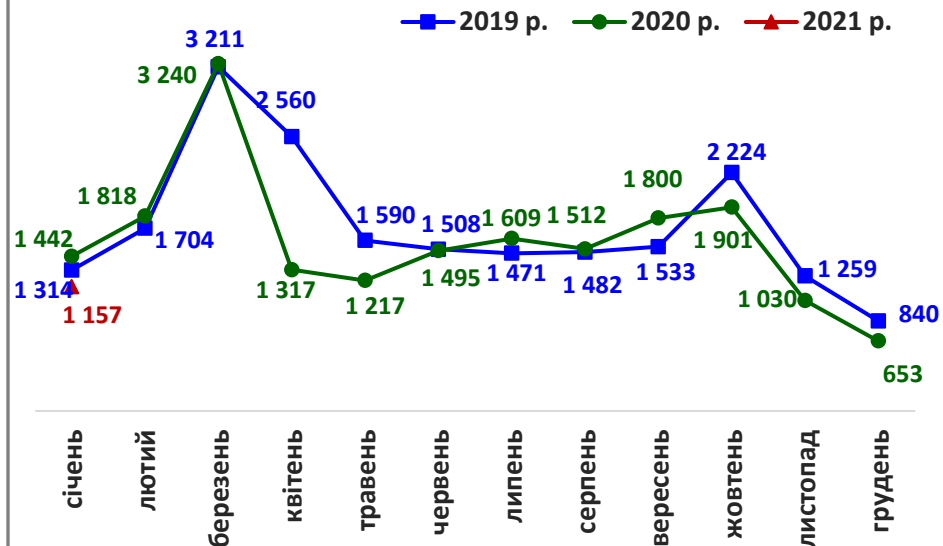
ЛУГАНСЬКА ОБЛАСТЬ



Кількість зареєстрованих безробітних, осіб

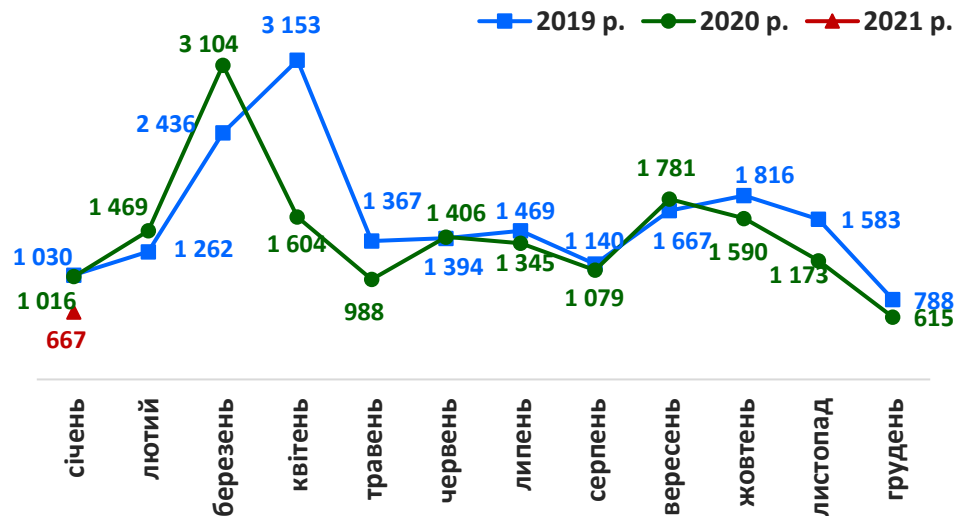


Кількість зареєстрованих вакансій, од.

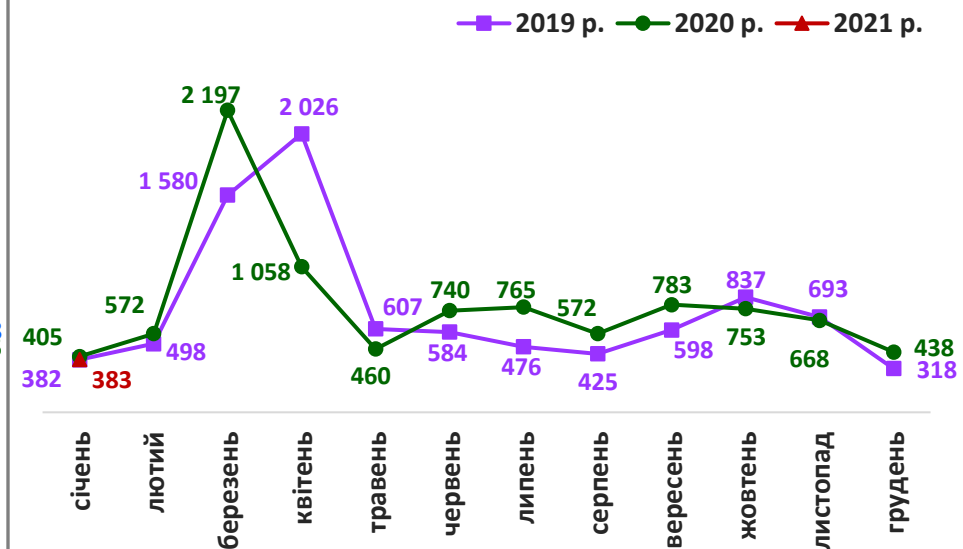


Кількість працевлаштованих осіб, осіб

(включаючи осіб, працевлаштованих до набуття статусу безробітного)

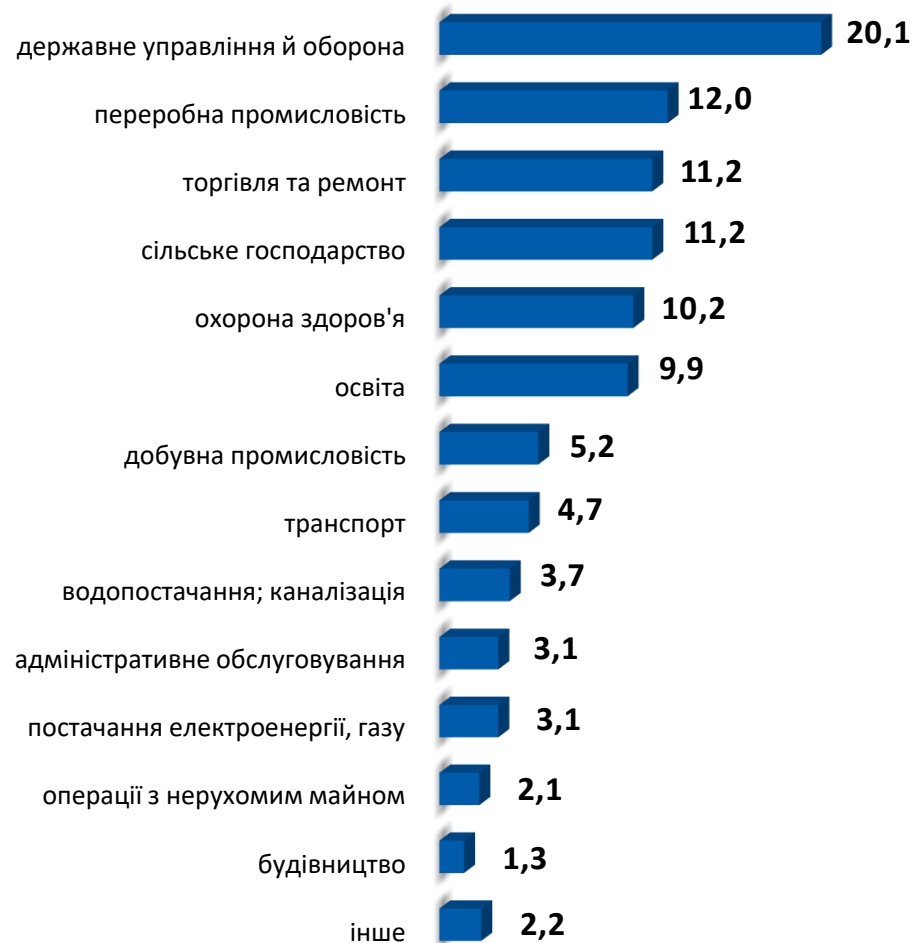


Кількість працевлаштованих безробітних, осіб





За видами економічної діяльності



За професійними групами



Станом на **1 лютого 2021 року** (у порівнянні з відповідною датою 2020 року)

Всього отримували послуги
служби зайнятості

32,9
тис. осіб **+18,3%**

Кількість безробітних
зареєстрованих в службі
зайнятості

10,2
тис. осіб **+18,8%**

Кількість безробітних, які
отримували допомогу

8,4
тис. осіб **+18,3%**

Кількість вакансій (З-ПН)

1,0
тис. од. **+14,4%**

Кількість безробітних
на 1 вакансію

10 осіб **+1**
особа

ЛУГАНСЬКА ОБЛАСТЬ

Окремі характеристики
zareєстрованих безробітних
станом на 1 лютого 2021 року

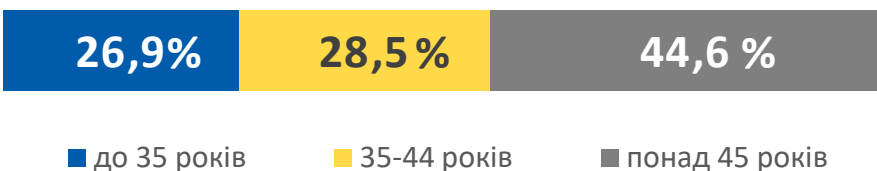


За статтю



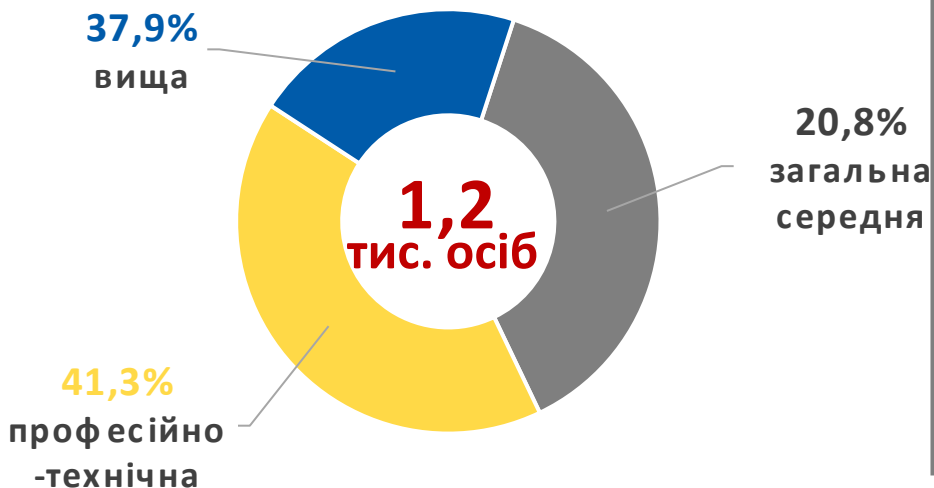
■ жінки ■ чоловіки

За віковими групами



■ до 35 років ■ 35-44 років ■ понад 45 років

За освітою



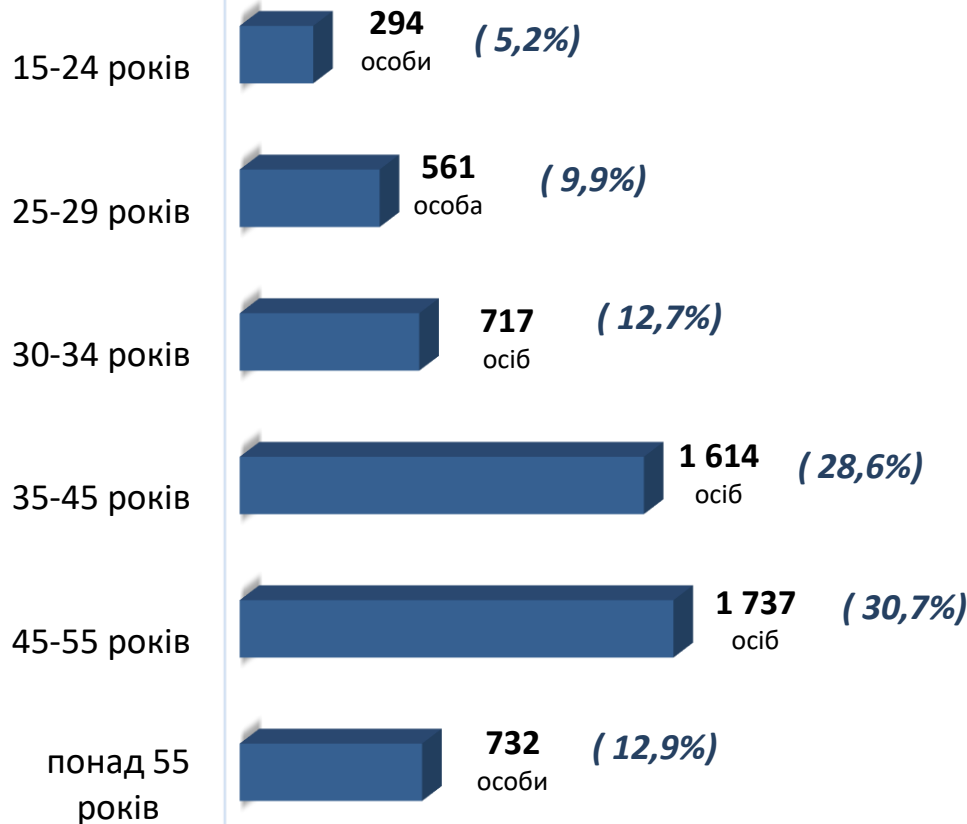
Особливі категорії

401 (3,9%)	учасник АТО
417 (4,1%)	внутрішньо переміщених осіб
314 (3,1%)	осіб з інвалідністю
611 (6,0%)	осіб, яким залишилося 10 і менше років до пенсії
88 (0,9%)	випускники навчальних закладів

Структура зареєстрованих безробітних, станом на 1 лютого 2021 року (за віковими групами)



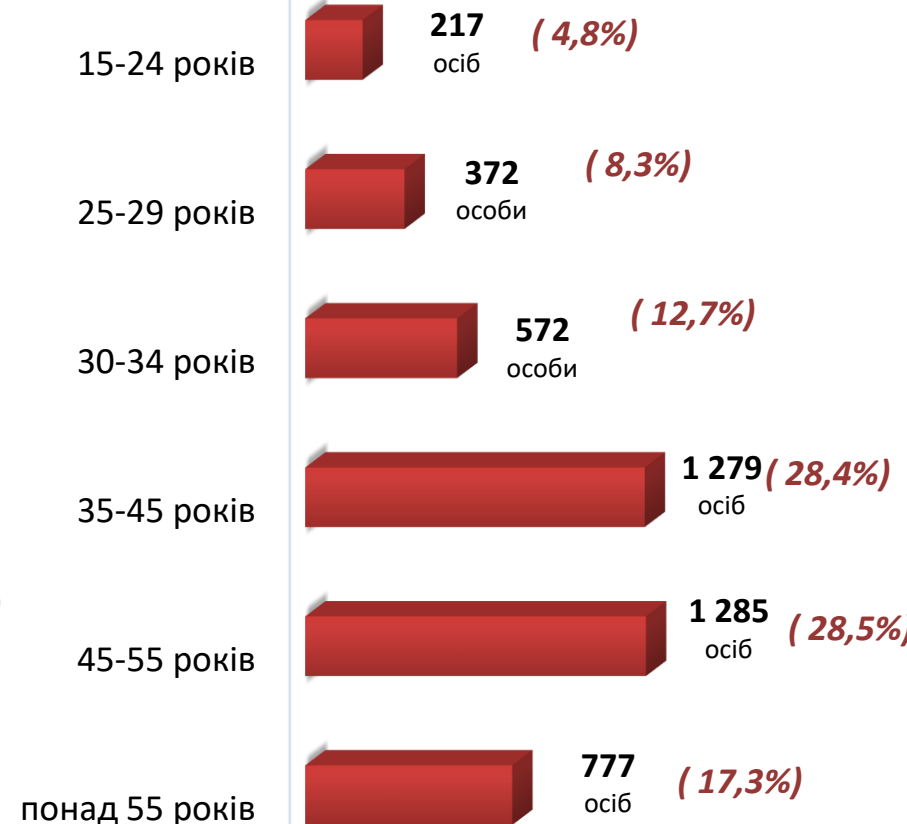
- ЧОЛОВІКИ



Всього чоловіків: 5 655 осіб



- ЖІНКИ



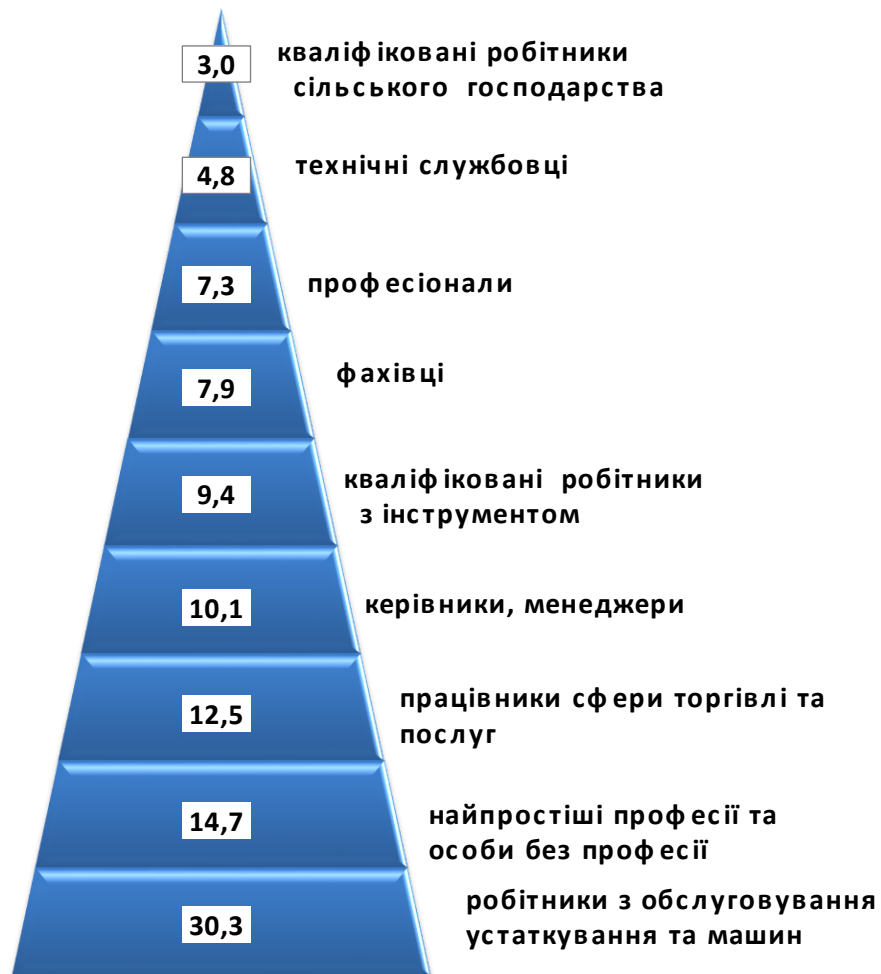
Всього жінок: 4 502 особи



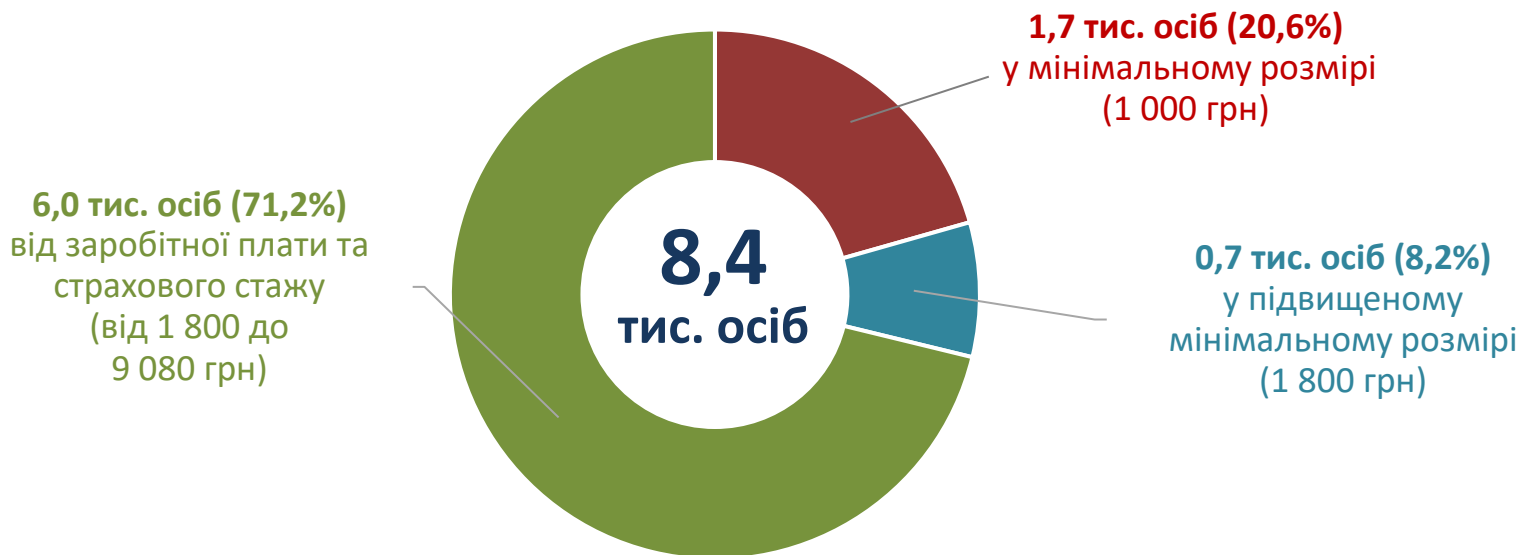
За видами економічної діяльності



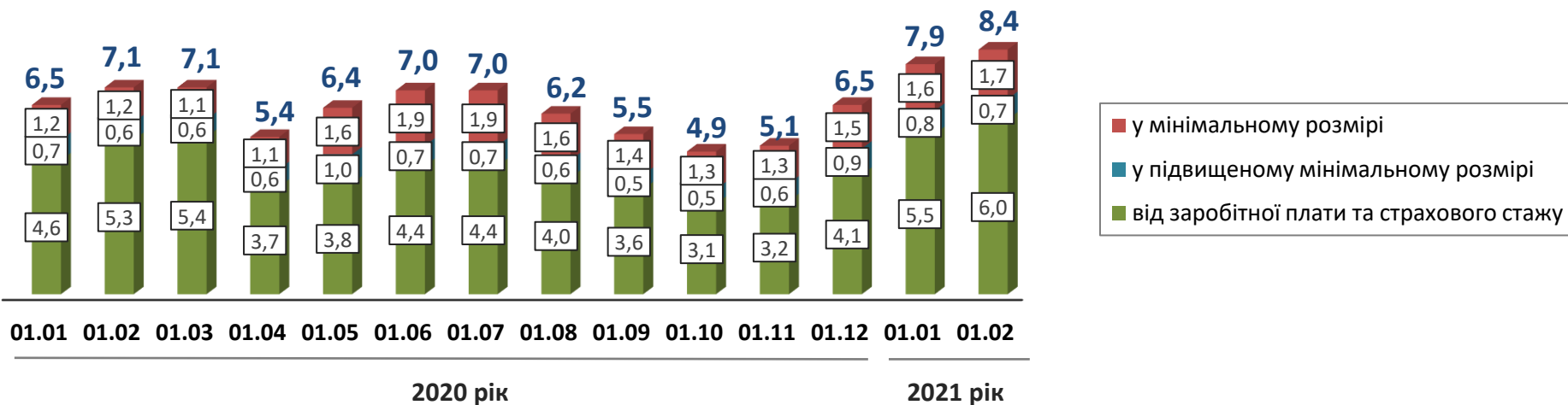
За професійними групами



Структура безробітних, які отримували допомогу станом на 1 лютого 2021 року



Кількість безробітних, які отримували допомогу, тис. осіб

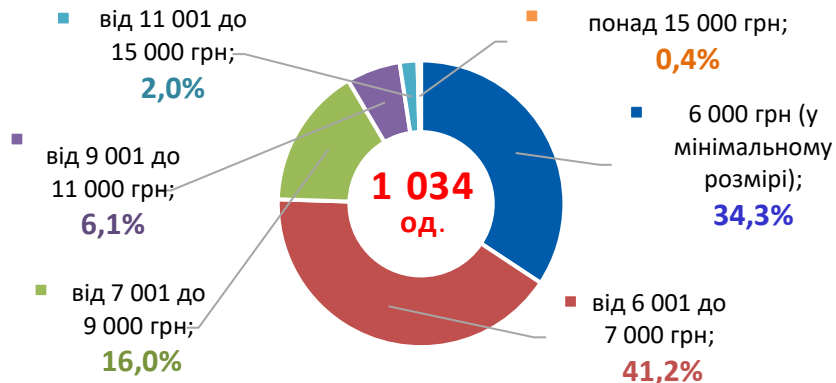




За видами економічної діяльності



За розмірами заробітної плати



За професійними групами



Найбільш популярні професії на ринку праці

Професійні групи	Назва професії	
професіонали	<ul style="list-style-type: none"> ✓ спеціаліст державної служби ✓ інженер ✓ юрисконсульт ✓ психолог ✓ фахівець із соціальної роботи 	<ul style="list-style-type: none"> ✓ інженер з охорони праці ✓ вчитель ✓ лікар-стоматолог ✓ керівник музичний
найпростіші професії	<ul style="list-style-type: none"> ✓ підсобний робітник ✓ робітник з комплексного прибирання будинків ✓ прибиральник службових приміщень 	<ul style="list-style-type: none"> ✓ робітник з благоустрою ✓ вантажник ✓ сторож ✓ контролер енергонагляду ✓ дворник ✓ прибиральник територій
працівники сфери торгівлі та послуг	<ul style="list-style-type: none"> ✓ соціальний робітник ✓ продавець ✓ кухар 	<ul style="list-style-type: none"> ✓ молодша медична сестра ✓ перукар ✓ охоронник
кваліфіковані робітники з інструментом	<ul style="list-style-type: none"> ✓ швачка ✓ слюсар з ремонту колісних транспортних засобів ✓ електромонтер з ремонту та обслуговування електроустаткування ✓ слюсар-ремонтник ✓ робітник з комплексного обслуговування будинків 	<ul style="list-style-type: none"> ✓ гірник підземний ✓ електрослюсар підземний ✓ електрогазозварник ✓ слюсар з ремонту рухомого складу ✓ електрослюсар з ремонту й обслуговування автоматики
робітники з обслуговування устаткування та машин	<ul style="list-style-type: none"> ✓ водій ✓ водій навантажувача 	<ul style="list-style-type: none"> ✓ тракторист ✓ тракторист-машиніст
фахівці	<ul style="list-style-type: none"> ✓ бухгалтер ✓ сестра медична (брат медичний) 	<ul style="list-style-type: none"> ✓ фахівець ✓ електрик дільниці
керівники, менеджери	<ul style="list-style-type: none"> ✓ головний бухгалтер ✓ начальник відділу 	<ul style="list-style-type: none"> ✓ заступник директора ✓ менеджер

ЛУГАНСЬКА ОБЛАСТЬ

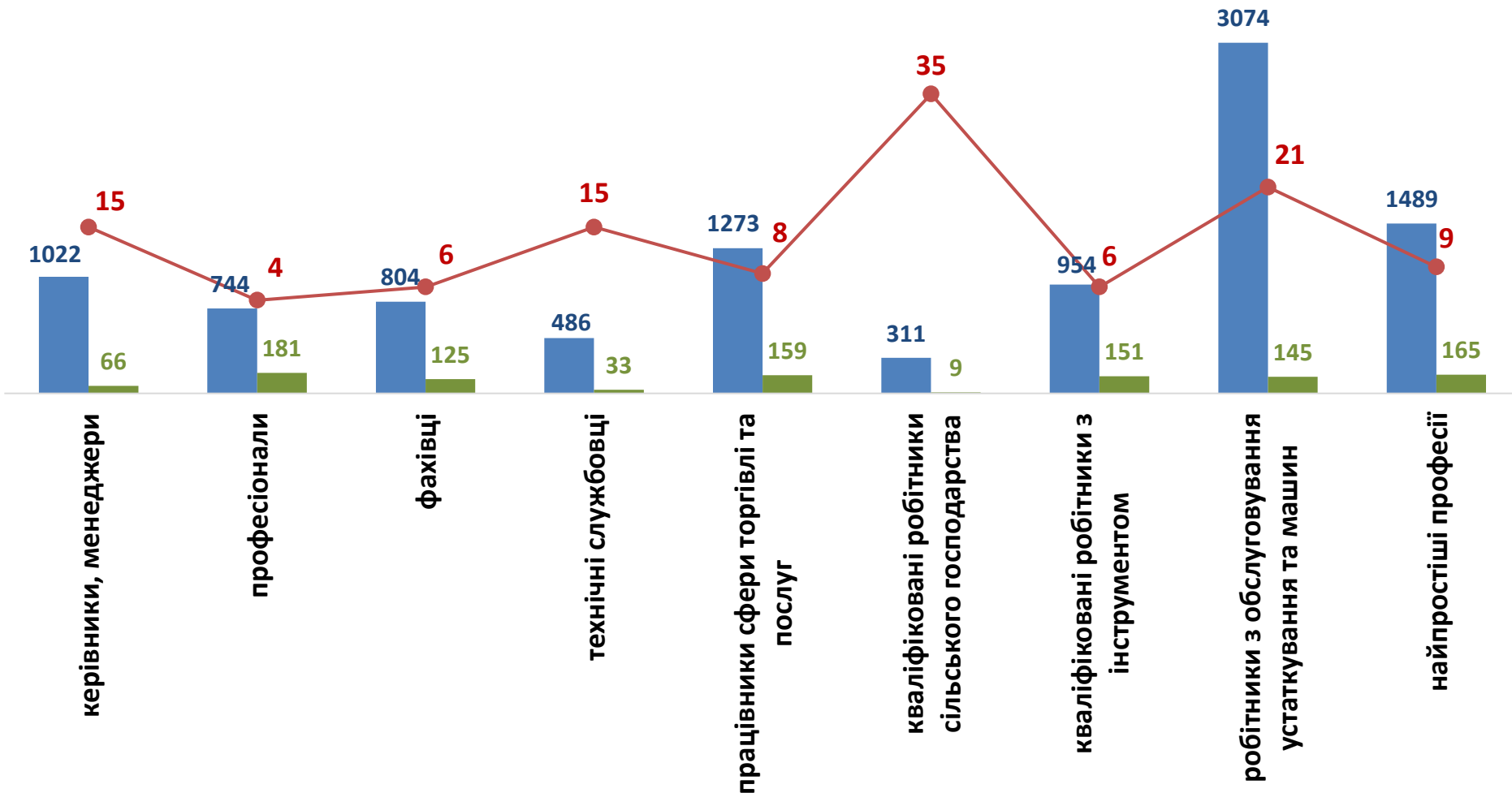
Заробітна плата у вакансіях
за професійними групами
станом на 1 лютого 2021 року, грн



Луганська область
(у середньому)
6 901 грн



За професійними групами



■ кількість безробітних, осіб

■ кількість вакансій, од.

● навантаження на 1 вакансію, осіб



За видами економічної діяльності

