



# СИТУАЦІЯ НА РИНКУ ПРАЦІ ТА ДІЯЛЬНІСТЬ ЛУГАНСЬКОЇ ОБЛАСНОЇ СЛУЖБИ ЗАЙНЯТОСТІ У СІЧНІ 2022 РОКУ

[www.lug.dcz.gov.ua](http://www.lug.dcz.gov.ua)



### Щодо зайнятості населення.

За даними Головного управління статистики у Луганській області, кількість зайнятого населення у віці 15-70 років за 9 місяців 2021 року, у порівнянні з 9 місяцями 2020 року, скоротилася на 9,2 тис. осіб та становила 280,3 тис. осіб. Рівень зайнятості населення у віці 15-70 років скоротився з 56,9% до 56,1%.

### Щодо обсягів безробіття (за методологією МОП).

Кількість безробітного населення (за методологією МОП) у віці 15-70 років за 9 місяців 2021 року, у порівнянні з 9 місяцями 2020 року, зросла на 0,1 тис. осіб та становила 52,8 тис. осіб. Рівень безробіття населення (за методологією МОП) у віці 15-70 років зріс з 15,4% до 15,9% робочої сили.

### Щодо розміру середньої заробітної плати штатних працівників у грудні 2021 року.

Середній розмір заробітної плати штатних працівників по Луганській області у грудні 2021 року, порівняно з відповідним місяцем минулого року, зріс на 23,6% та становив 15,8 тис. грн.

Серед видів економічної діяльності найвищою заробітна плата була в державному управлінні та обороні (23,9 тис. грн), у фінансовій та страховій діяльності (18,5 тис. грн), у сфері охорони здоров'я (18,1 тис. грн). Найнижчою – у сфері тимчасового розміщування й організації харчування (7,7 тис. грн).

За видами промислової діяльності найвища заробітна плата пропонувалася у сфері постачання електроенергії, газу, пари та кондиційованого повітря (23,8 тис. грн), у добувній промисловості (15,0 тис. грн), а найнижчою – водопостачанні; каналізації, поводженні з відходами (11,4 тис. грн).

У середньому по промисловості заробітна плата становила 16,6 тис. грн.

## Ситуація на ринку праці та діяльність Луганської обласної служби зайнятості

### Щодо запланованого масового вивільнення працівників.

Протягом січня 2022 року роботодавцями було подано інформацію про заплановане масове вивільнення 148 працівників, що на 2,2 тис. (або на 93,6%) менше, ніж у аналогічному періоді минулого року. Найбільша кількість попереджених про заплановане масове вивільнення у Міловському (61 особа), у Северодонецькому МЦЗ (55 осіб) та у Білокуракинському РЦЗ (20 осіб).

Із загальної кількості попереджених про масове вивільнення 56,1% становили працівники сфери охорони здоров'я та 36,5% працівники сфери постачання електроенергії, газу, пари та кондиційованого повітря.

### Щодо надання послуг Луганською обласною службою зайнятості.

Послугами Луганської обласної служби зайнятості протягом січня 2022 року скористалися 8,5 тис. громадян, з них, 8,1 тис. зареєстрованих безробітних, що на 26,4% менше, ніж у аналогічному періоді минулого року. Зокрема, зареєстровано з початку року 1,3 тис. осіб (зменшення на 19,3% або 317 осіб). Отримували допомогу по безробіттю 7,0 тис. осіб, зокрема, призначено допомогу з початку року 1,2 тис. осіб (зменшення на 18,3% або 274 особи).

За сприяння центрів зайнятості працевлаштовано 464 особи, зокрема, 425 осіб - зареєстровані безробітні.

За видами економічної діяльності, найбільше безробітних громадян працевлаштовано у сфері державного управління й оборони (17,2%), оптовій та роздрібній торгівлі (15,3%), освіті (14,1%) тощо. За професійними групами 16,9% працевлаштованих це представники найпростіших професій, по 16,7%-працівники сфери торгівлі та робітники з обслуговування, експлуатації устаткування.



Протягом січня 2022 року за направленням Луганської обласної служби зайнятості 104 безробітних проходили професійне навчання. Зокрема, у центрах професійно-технічної освіти Державної служби зайнятості навчалась 71 особа.

До громадських та інших робіт тимчасового характеру залучено 156 осіб.

Станом на 1 лютого 2022 року послуги Луганської обласної служби зайнятості отримували 7,3 тис. осіб, які мали статус безробітного, що на 28,6% менше, ніж на відповідну дату минулого року. Отримували допомогу по безробіттю 6,1 тис. осіб, що на 26,7% менше, ніж на 1 лютого 2021 року.

За статтю: у загальній кількості зареєстрованих безробітних, чоловіки становили – 4,1 тис. осіб (або 55,9%), жінки – 3,2 тис. осіб (або 44,1%).

За віковими групами: 23,9% зареєстрованих безробітних були у віці до 35 років; 28,5% – у віці від 35 до 45 років; 30,1% – у віці від 45 до 55 років; 17,5% – понад 55 років.

За освітою: 39,3% зареєстрованих безробітних мали вищу освіту, 40,9% – професійно-технічну, 19,8% – загальну середню освіту.

За видами економічної діяльності: серед зареєстрованих безробітних 43,7% раніше були зайняті у сільському, лісовому та рибному господарстві; 18,3% – у державному управлінні, обороні, обов'язковому соціальному страхуванні; 8,3% – у сфері торгівлі; 8,0% – у переробній промисловості.

За професійними групами, серед зареєстрованих безробітних переважають працівники:

- з обслуговування, експлуатації устаткування та машин – 32,4% (тракторист-машиніст сільськогосподарського виробництва, водій, дорожній робітник, тракторист, оператор котельні, токарь, машиніст (кочегар) котельної);
- представники найпростіших професій – 14,3% (підсобний робітник, сторож, прибиральник службових приміщень, робітник з благоустрою, комірник, вагар, вантажник, двірник, кухонний робітник);



- сфери торгівлі та послуг – 11,0% (продавець, кухар, молодша медична сестра (молодший медичний брат), охоронник, стрілець, помічник вихователя, соціальний робітник, перукар);
- службовці та керівники – 10,4% (військовослужбовець, головний бухгалтер, начальник відділу поштового зв'язку, заступник директора, завідувач господарства, начальник відділу, начальник відділення, завідувач складу);
- професіонали – 8,9% (спеціаліст державної служби (місцевого самоврядування), вчитель закладу загальної середньої освіти, економіст, інженер, агроном).

Станом на 1 лютого 2022 року кількість вакансій, заявлених роботодавцями до Луганської обласної служби зайнятості становила 698 одиниць.

За видами економічної діяльності, більшість вакансій налічувалась на підприємствах переробної промисловості (18,2%), оптової та роздрібною торгівлі (18,1%), у сфері державного управління й оборони (8,9%) та у закладах освіти (8,6%).

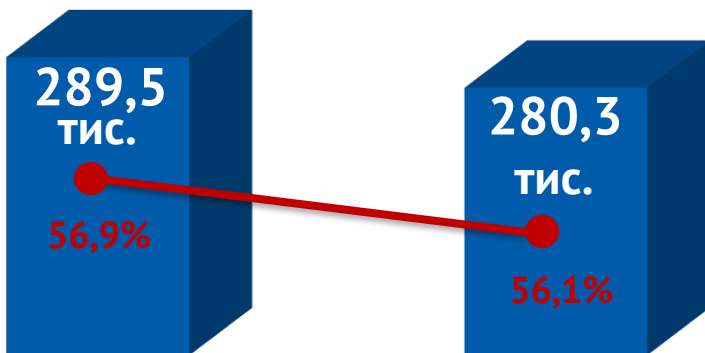
У професійному розрізі, найбільше вакансій подано для працевлаштування:

- професіоналів – 17,0% (спеціаліст державної служби (місцевого самоврядування), юрисконсульт, практичний психолог, психолог, інженер-проектувальник (цивільне будівництво), інженер-конструктор, інженер з охорони праці);
- кваліфікованих робітників з інструментом – 15,5% (електромонтер з ремонту та обслуговування електроустаткування, електрогазозварник, слюсар-ремонтник, пекар, слюсар з ремонту колісних транспортних засобів, швачка);
- фахівців – 15,3% (бухгалтер, сестра медична (брат медичний), вихователь, майстер виробничого навчання, представник торговельний, фахівець, механік, логопед);
- робітників з обслуговування, експлуатації устаткування та машин – 14,8% (водій, тракторист-машиніст сільськогосподарського виробництва, токар, тракторист, апаратник підготовки сировини та відпускання напівфабрикатів і продукції);



- працівників сфери торгівлі та послуг – 13,5% (продавець, кухар, офіціант, охоронник, бармен, молодша медична сестра (молодший медичний брат), перукар, манікюрник);
- некваліфікованих працівників – 10,2% (прибиральник службових приміщень, дворник, вантажник, підсобний робітник, прибиральник виробничих приміщень, робітник з благоустрою).

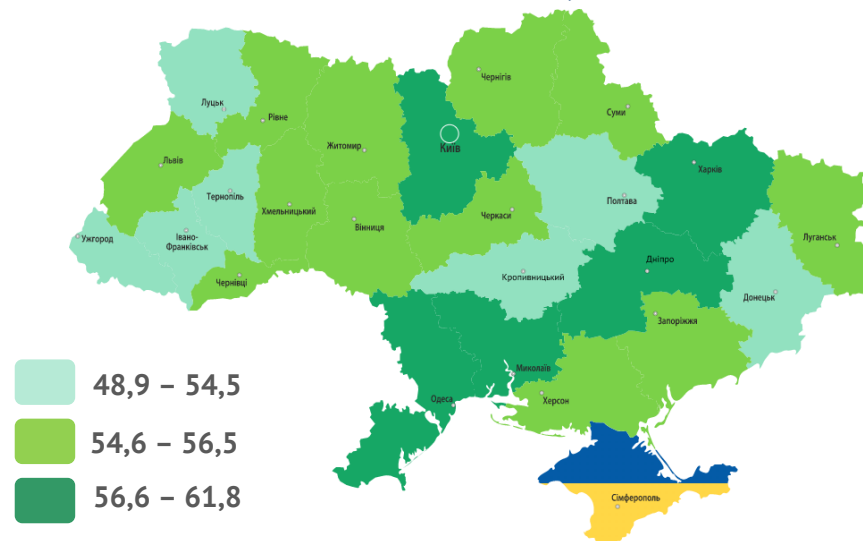
## Зайняте населення у віці 15-70 років (чисельність та рівень)



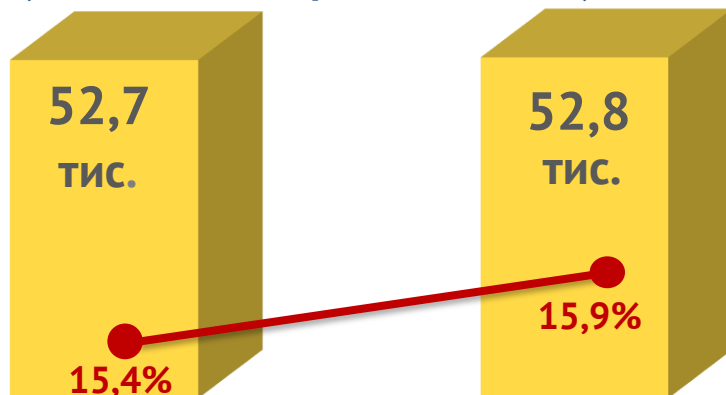
9 міс. 2020 року

9 міс. 2021 року

## Рівень зайнятості, %



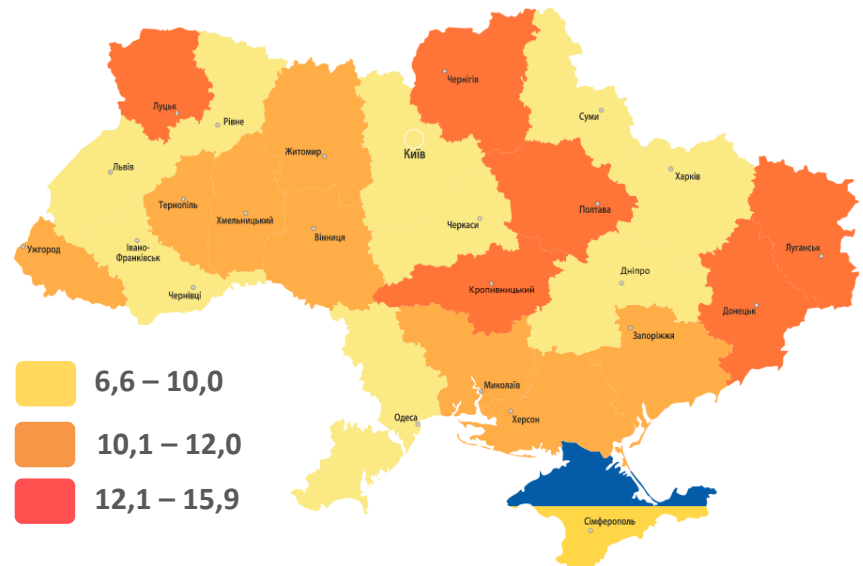
## Безробітне населення у віці 15-70 років (чисельність та рівень за МОП)



9 міс. 2020 року

9 міс. 2021 року

## Рівень безробіття, %

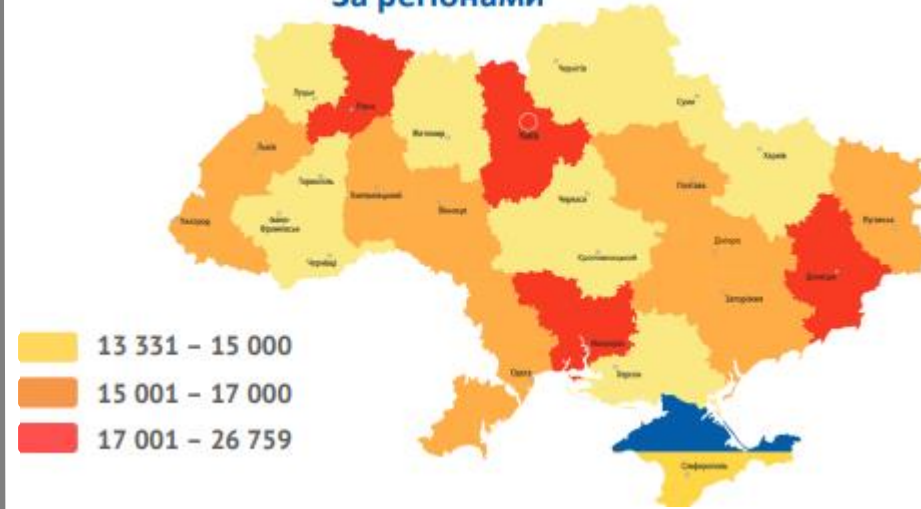


У грудні 2021 року середній розмір заробітної плати становив – 15,8 тис. грн

## За видами економічної діяльності



## За регіонами



## За видами промислової діяльності





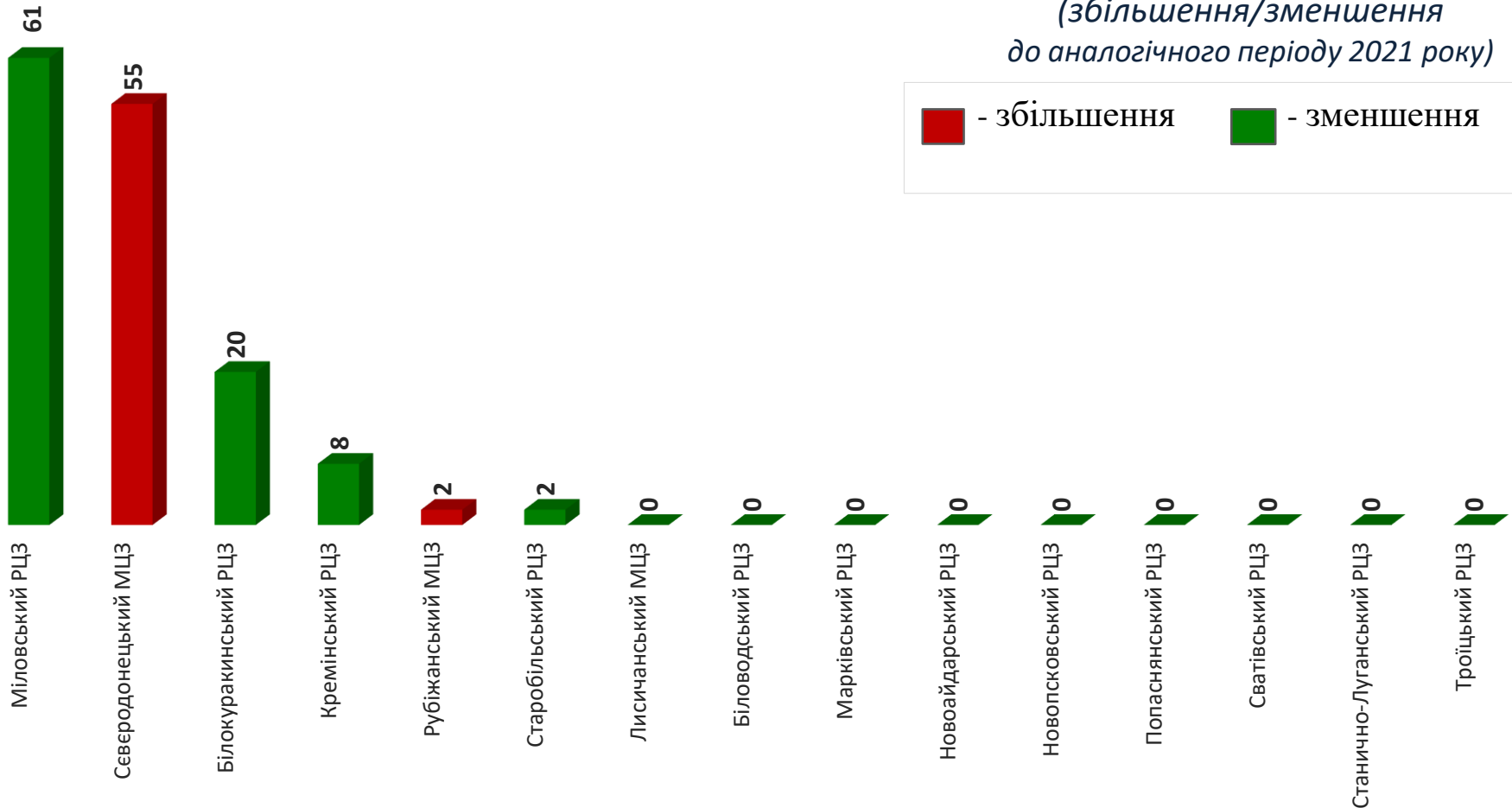


Луганська область: 148 осіб (зменшення на 2,2 тис. осіб)

## Зміна значення

(збільшення/зменшення  
до аналогічного періоду 2021 року)

■ - збільшення    ■ - зменшення





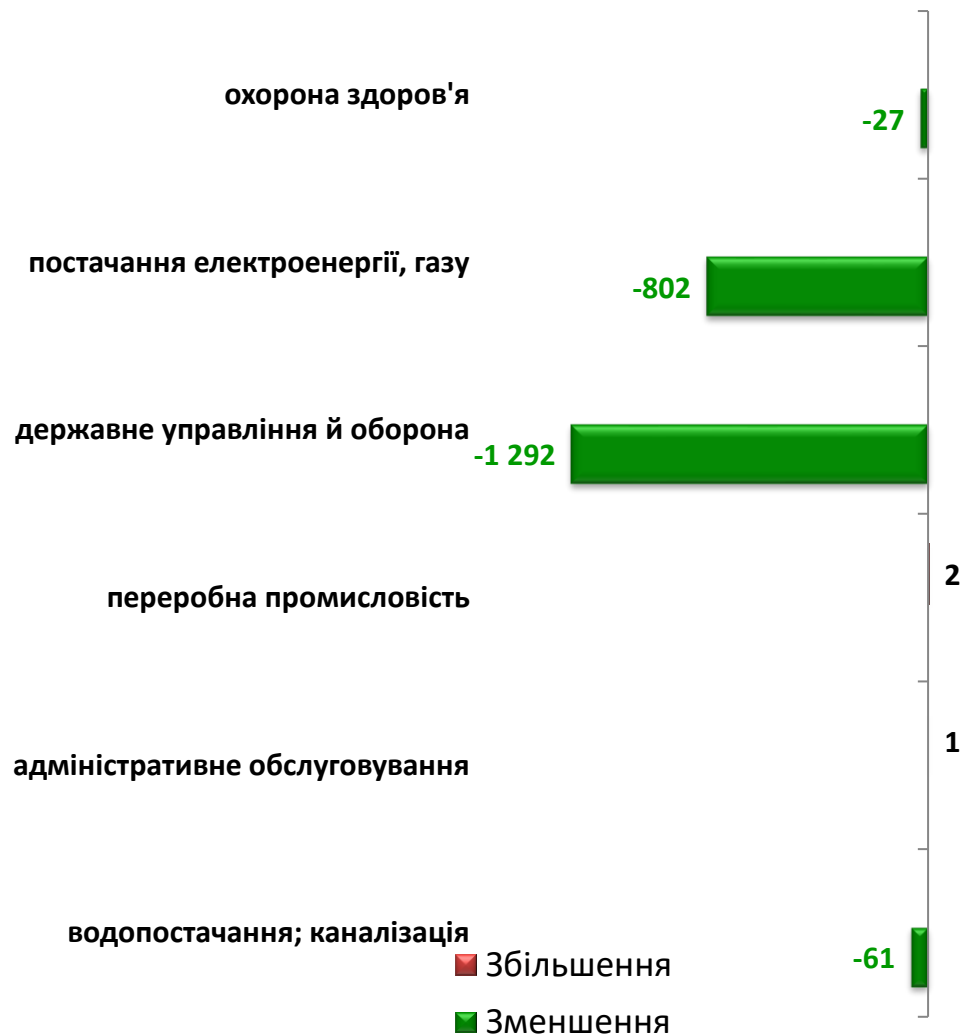
Кількість осіб, попереджених про заплановане масове вивільнення за видами економічної діяльності у січні 2022 року

## Кількість осіб



## Зміна значення

(збільшення/зменшення до аналогічного періоду 2021 року)



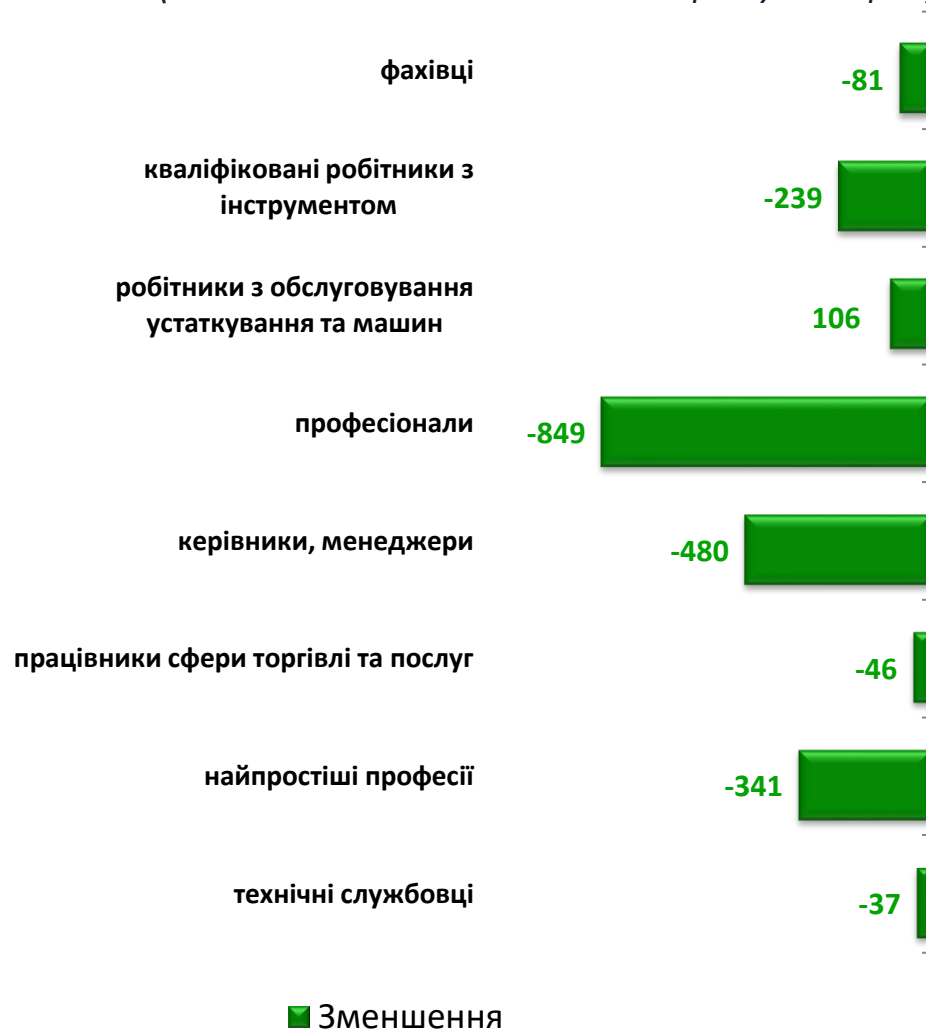
Кількість осіб, попереджених про заплановане масове вивільнення за професійними групами у січні 2022 року

## Кількість осіб



## Зміна значення

(зменшення до аналогічного періоду 2021 року)





❖ Мали статус безробітного

8 074 особи

❖ Працевлаштовано

464 особи

з них, безробітних

425 осіб

❖ Проходили професійне навчання

104 особи

з них, в ЦПТО

71 особа

❖ Брали участь у громадських роботах та інших роботах тимчасового характеру

156 осіб

❖ Отримували допомогу по безробіттю

6 964 особи

❖ Кількість роботодавців, які співпрацювали з центрами зайнятості

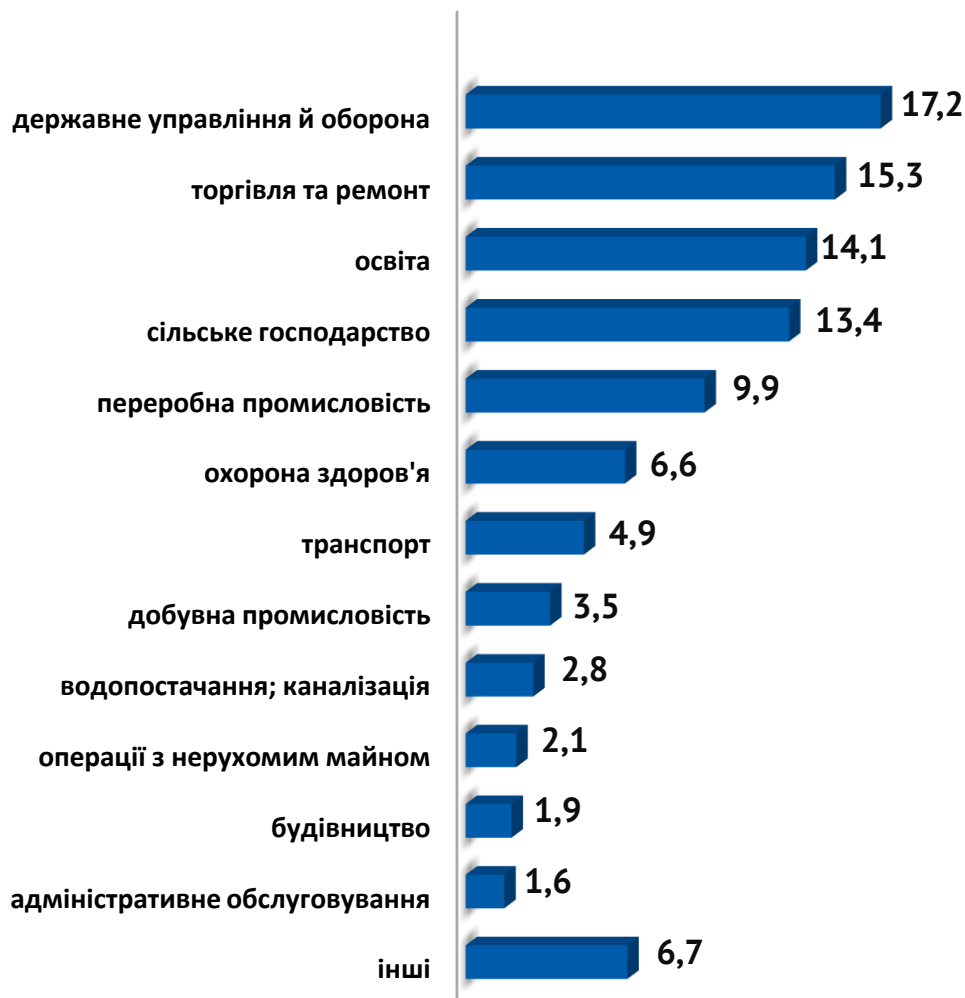
641 од.

❖ Кількість вакансій

1 176 од.



## За видами економічної діяльності



## За професійними групами



# ЛУГАНСЬКА ОБЛАСТЬ



Окремі характеристики  
zareєстрованих безробітних  
станом на 1 лютого 2022 року

КІЛЬКІСТЬ ЗАРЕЄСТРОВАНИХ БЕЗРОБІТНИХ  
в ЛОСЗ-7,3 тис. осіб (зменшення на 28,6%)

## За статтю

44,1%

55,9%

■ жінки

■ чоловіки

## За віковими групами

23,9%

28,5%

47,6%

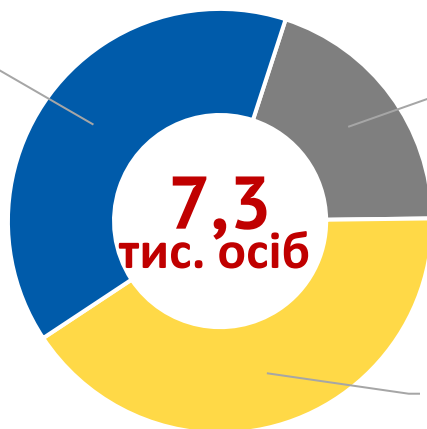
■ до 35 років

■ 35-44 років

■ понад 45 років

## За освітою

39,3%  
вища



7,3  
тис. осіб

19,8%  
загальна  
середня

40,9%  
професійно-  
технічна

## Особливі категорії

299  
(4,1%)

учасників АТО

275  
(3,8%)

внутрішньо переміщених  
осіб

268  
(3,7%)

осіб з інвалідністю

527  
(7,3%)

осіб, яким залишилося 10  
і менше років до пенсії

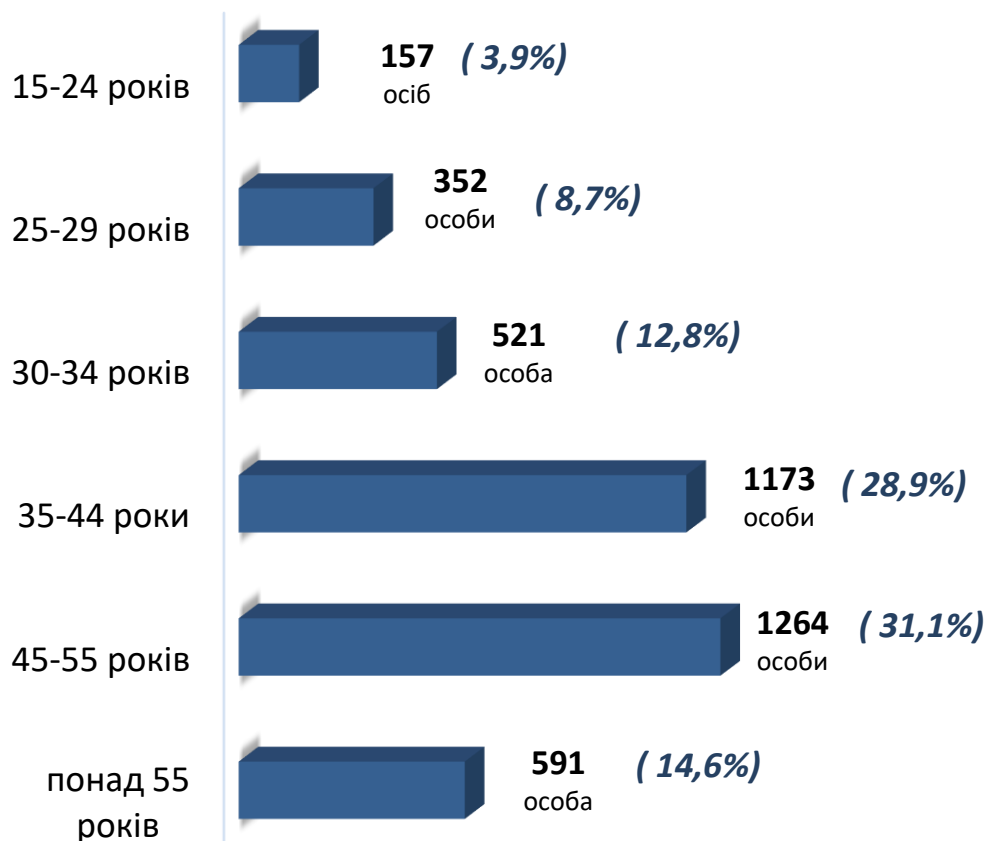
47  
(0,6%)

випускників навчальних  
закладів

## Структура зареєстрованих безробітних, станом на 1 лютого 2022 року (за віковими групами)



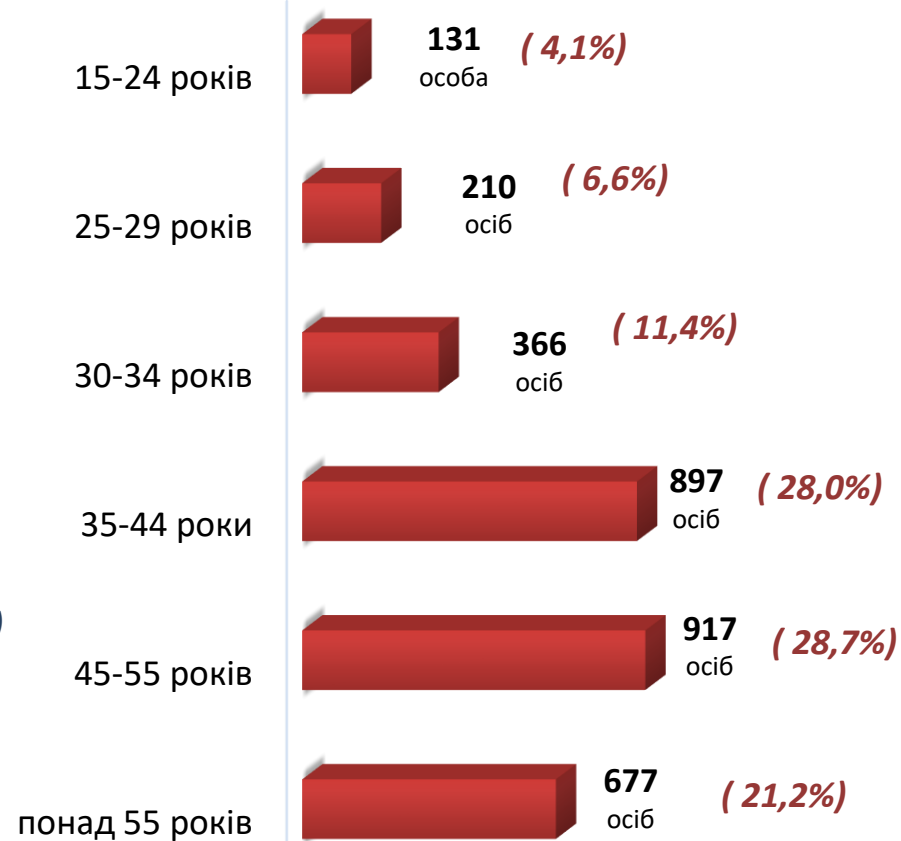
- ЧОЛОВІКИ



Всього чоловіків: 4 058 осіб



- ЖІНКИ



Всього жінок: 3 198 осіб



## За видами економічної діяльності



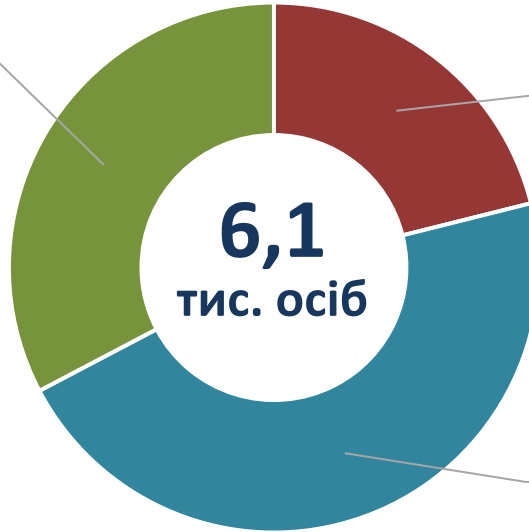
## За професійними групами





Структура безробітних, які отримували допомогу станом на 1 лютого 2022 року

**2,0 тис. осіб (32,7%)**  
від заробітної плати та  
страхового стажу  
(від 1 800 до  
9 924 грн)

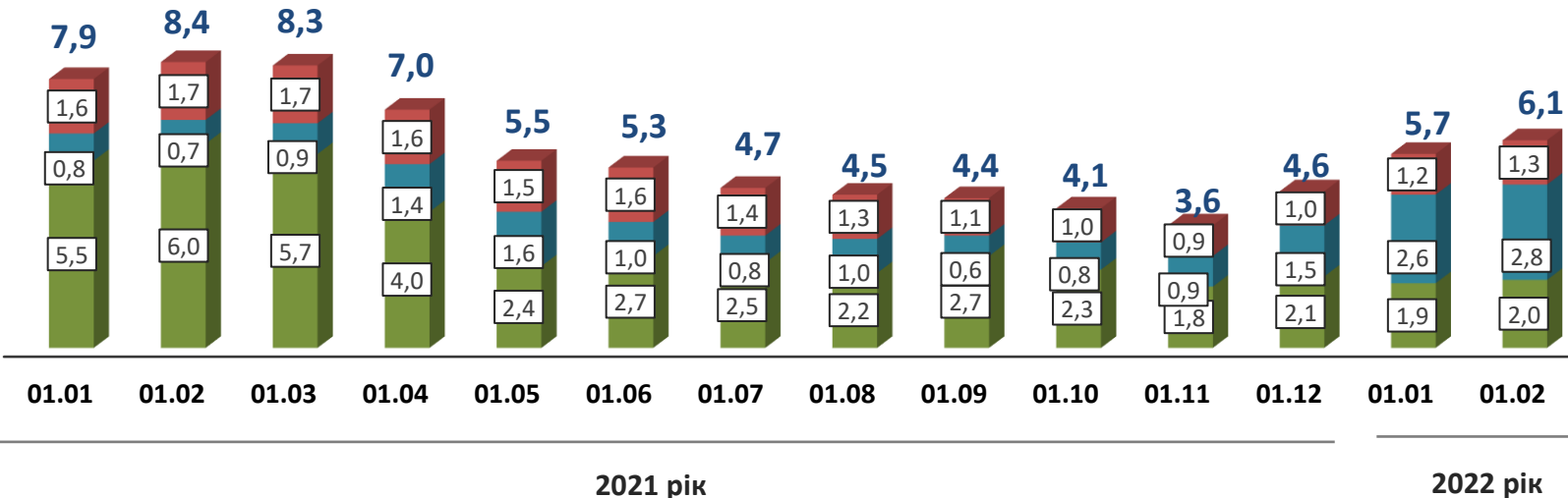


**1,3 тис. осіб (21,1%)**  
у мінімальному розмірі  
(1 000 грн)

**КІЛЬКІСТЬ БЕЗРОБІТНИХ,  
ЯКІ ОТРИМУВАЛИ ДОПОМОГУ -  
6,1 тис. осіб  
( зменшення на 26,7%)**

**2,8 тис. осіб (46,2%)**  
у підвищеному  
мінімальному розмірі  
(1 800 грн)

Кількість безробітних, які отримували допомогу, тис. осіб



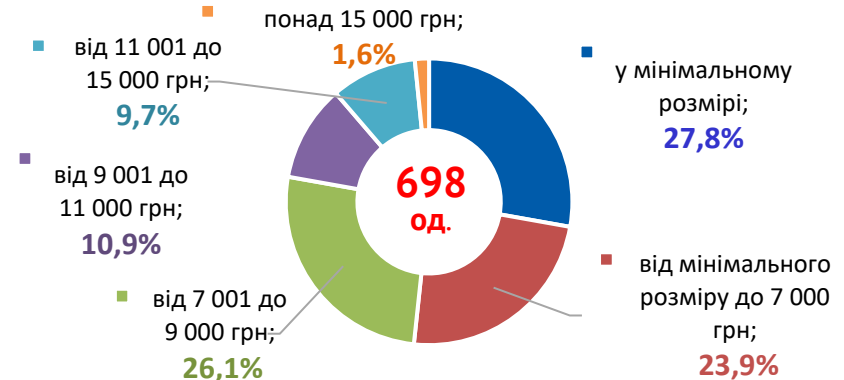
- у мінімальному розмірі
- у підвищеному мінімальному розмірі
- від заробітної плати та страхового стажу



### За видами економічної діяльності



### За розмірами заробітної плати




### За професійними групами



## Найбільш популярні професії на ринку праці

Професійні групи	Назва професії	Назва професії
<b>професіонали</b>	<ul style="list-style-type: none"> <li>✓ спеціаліст державної служби (місцевого самоврядування);</li> <li>✓ юрисконсульт;</li> <li>✓ практичний психолог;</li> <li>✓ психолог;</li> <li>✓ інженер-проектувальник;</li> </ul>	<ul style="list-style-type: none"> <li>✓ інженер-конструктор;</li> <li>✓ інженер з охорони праці;</li> <li>✓ вчитель закладу загальної освіти;</li> <li>✓ методист;</li> <li>✓ економіст</li> </ul>
<b>кваліфіковані робітники з інструментом</b>	<ul style="list-style-type: none"> <li>✓ електрик з ремонту електроустановок;</li> <li>✓ електрогазозварник;</li> <li>✓ слюсар-ремонтник;</li> <li>✓ пекар;</li> <li>✓ слюсар з ремонту колісних транспортних засобів;</li> <li>✓ швачка;</li> </ul>	<ul style="list-style-type: none"> <li>✓ робітник з комплексного обслуговування й ремонту будинків;</li> <li>✓ слюсар-сантехнік;</li> <li>✓ слюсар аварійно-відновлюваних робіт;</li> <li>✓ слюсар з контрольно-вимірвальних приладів;</li> <li>✓ флорист</li> </ul>
<b>фахівці</b>	<ul style="list-style-type: none"> <li>✓ бухгалтер;</li> <li>✓ сестра медична (брат медичний);</li> <li>✓ вихователь;</li> <li>✓ майстер виробничого навчання;</li> <li>✓ представник торговельний;</li> <li>✓ фахівець;</li> <li>✓ механік;</li> </ul>	<ul style="list-style-type: none"> <li>✓ логопед;</li> <li>✓ сестра медична (брат медичний) з дієтичного харчування;</li> <li>✓ експедитор;</li> <li>✓ інспектор з кадрів;</li> <li>✓ секретар з судового засідання</li> </ul>
<b>робітники з обслуговування устаткування та машин</b>	<ul style="list-style-type: none"> <li>✓ водій автотранспортних засобів;</li> <li>✓ тракторист-машиніст сільськогосподарського виробництва;</li> <li>✓ токар;</li> </ul>	<ul style="list-style-type: none"> <li>✓ тракторист;</li> <li>✓ апаратник підготовки сировини;</li> <li>✓ фрезерувальник;</li> <li>✓ машиніст крана автомобільного</li> </ul>
<b>працівники сфери торгівлі та послуг</b>	<ul style="list-style-type: none"> <li>✓ продавець продовольчих товарів;</li> <li>✓ кухар;</li> <li>✓ продавець непродовольчих товарів;</li> <li>✓ продавець-консультант;</li> <li>✓ офіціант;</li> </ul>	<ul style="list-style-type: none"> <li>✓ охоронник;</li> <li>✓ бармен;</li> <li>✓ молодша медична сестра (брат);</li> <li>✓ перукар (перукар-модельєр)</li> </ul>
<b>найпростіші професії</b>	<ul style="list-style-type: none"> <li>✓ прибиральник;</li> <li>✓ двірник;</li> <li>✓ вантажник;</li> <li>✓ підсобний робітник;</li> <li>✓ робітник з благоустрою;</li> </ul>	<ul style="list-style-type: none"> <li>✓ робітник з комплексного прибирання та утримання будинків з прилеглими територіями;</li> <li>✓ комірник;</li> <li>✓ кухонний робітник</li> </ul>
<b>керівники, менеджери</b>	<ul style="list-style-type: none"> <li>✓ головний бухгалтер;</li> <li>✓ керівник гуртка;</li> <li>✓ менеджер (управитель);</li> </ul>	<ul style="list-style-type: none"> <li>✓ завідувач господарства;</li> <li>✓ керуючий магазином</li> </ul>

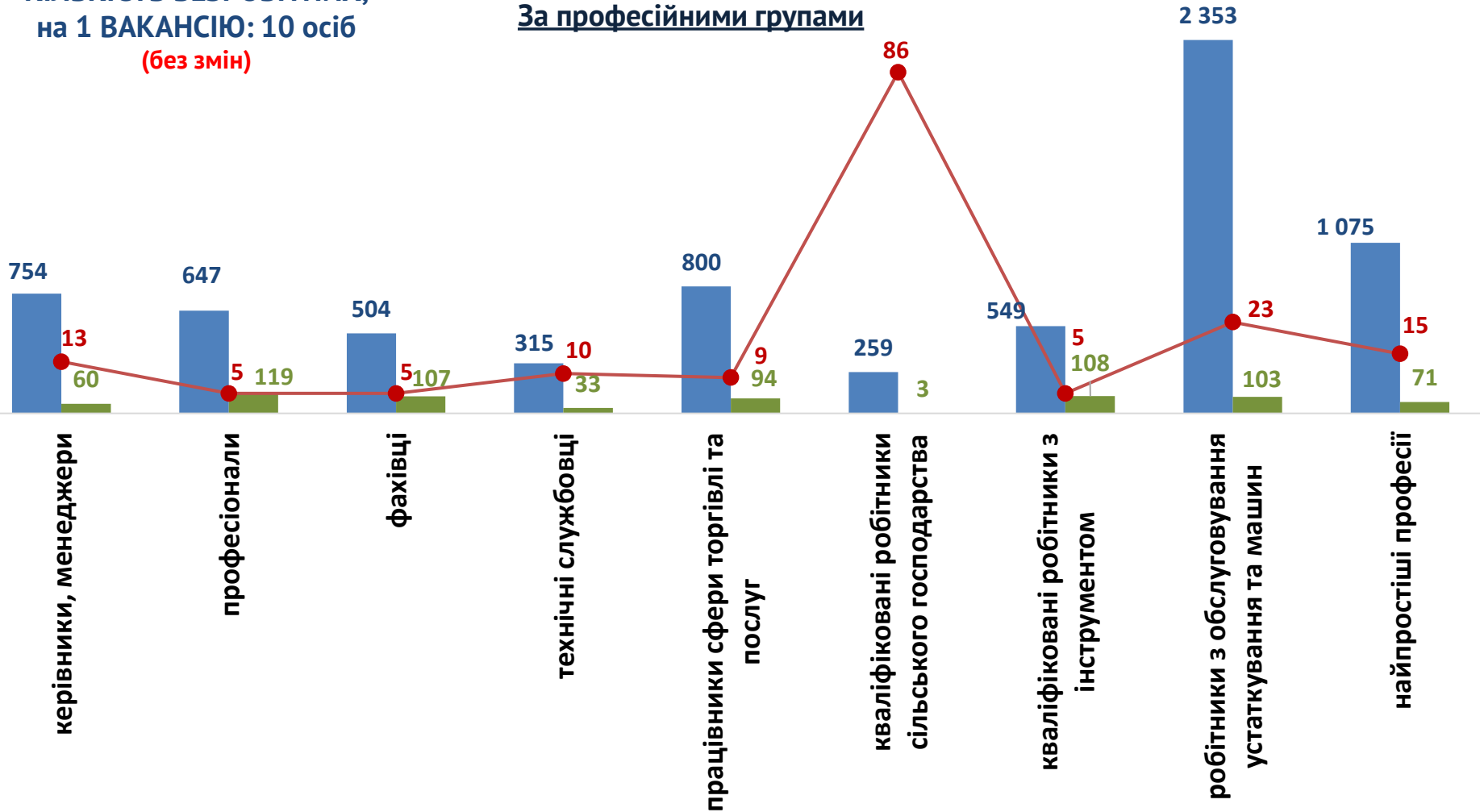


**Луганська область**  
**(у середньому)**  
**8 165 грн**



КІЛЬКІСТЬ БЕЗРОБІТНИХ,  
на 1 ВАКАНСІЮ: 10 осіб  
(без змін)

## За професійними групами



■ кількість безробітних, осіб

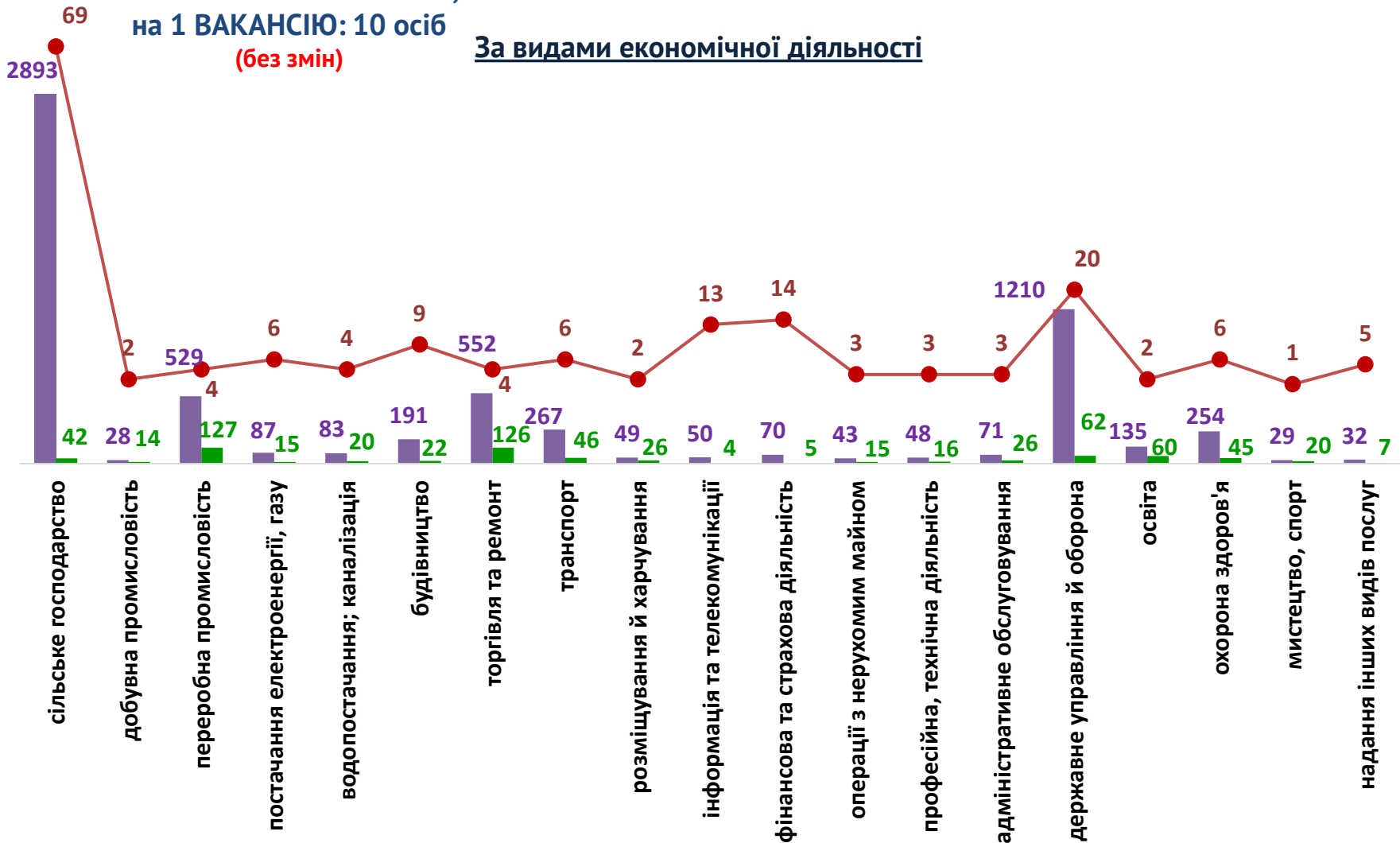
■ кількість вакансій, од.

● навантаження на 1 вакансію, осіб



**КІЛЬКІСТЬ БЕЗРОБІТНИХ,  
на 1 ВАКАНСІЮ: 10 осіб**  
(без змін)

За видами економічної діяльності



■ кількість безробітних, осіб

■ кількість вакансій, од.

● навантаження на 1 вакансію, осіб