



СИТУАЦІЯ НА РИНКУ ПРАЦІ ТА ДІЯЛЬНІСТЬ ЛУГАНСЬКОЇ ОБЛАСНОЇ СЛУЖБИ ЗАЙНЯТОСТІ У 2021 РОЦІ

www.lug.dcz.gov.ua



Щодо зайнятості населення.

За даними Головного управління статистики у Луганській області, кількість зайнятого населення у віці 15-70 років за 9 місяців 2021 року, у порівнянні з 9 місяцями 2020 року, скоротилася на 9,2 тис. осіб та становила 280,3 тис. осіб. Рівень зайнятості населення у віці 15-70 років скоротився з 56,9% до 56,1%.

Щодо обсягів безробіття (за методологією МОП).

Кількість безробітного населення (за методологією МОП) у віці 15-70 років за 9 місяців 2021 року, у порівнянні з 9 місяцями 2020 року, зросла на 0,1 тис. осіб та становила 52,8 тис. осіб. Рівень безробіття населення (за методологією МОП) у віці 15-70 років зріс з 15,4% до 15,9% робочої сили.

Щодо розміру середньої заробітної плати штатних працівників у листопаді 2021 року.

Середній розмір заробітної плати штатних працівників по Луганській області у листопаді 2021 року, порівняно з відповідним місяцем минулого року, зріс на 14,2% та становив 12,3 тис. грн.

Серед видів економічної діяльності найвищою заробітна плата була в державному управлінні та обороні (16,8 тис. грн), у фінансовій та страховій діяльності (14,8 тис. грн), в інформаційній та телекомунікаційній сфері та сільському господарстві (по 13,5 тис. грн). Найнижчою – у сфері тимчасового розміщування й організації харчування (5,9 тис. грн).

За видами промислової діяльності найвища заробітна плата пропонувалася у добувній промисловості (14,3 тис. грн), у сфері постачання електроенергії, газу, пари та кондиційованого повітря (14,0 тис. грн), а найнижчою – водопостачанні; каналізації, поводженні з відходами (10,3 тис. грн).

У середньому по промисловості заробітна плата становила 13,1 тис. грн.



Ситуація на ринку праці та діяльність Луганської обласної служби зайнятості

Щодо запланованого масового звільнення працівників.

Протягом 2021 року роботодавцями було подано інформацію про заплановане масове звільнення 9,0 тис. працівників, що на 0,8 тис. (або на 9,7%) більше, ніж у минулому році. Найбільша кількість попереджених про заплановане масове звільнення у Сєвєродонецькому МЦЗ (1966 осіб), у Лисичанському МЦЗ (1424 особи), у Рубіжанському МЦЗ (1143 особи) та у Станично -Луганському РЦЗ (712 осіб).

Із загальної кількості попереджених про масове звільнення 57,7% становили працівники державного управління й оборони, обов'язкового соціального страхування та 12,6% працівники сфери постачання електроенергії, газу, пари та кондиційованого повітря.

Щодо надання послуг Луганською обласною службою зайнятості.

Послугами Луганської обласної служби зайнятості протягом 2021 року скористалися 53,5 тис. громадян, з них, 26,2 тис. зареєстрованих безробітних, що на 3,6% більше, ніж у минулому році. Зокрема, зареєстровано з початку року 16,9 тис. осіб (зменшення на 3,4% або 596 осіб). Отримували допомогу по безробіттю 22,1 тис. осіб, зокрема, призначено допомогу з початку року 14,2 тис. осіб (зменшення на 7,5% або 1156 осіб).

За сприяння центрів зайнятості працевлаштовано 15,3 тис. осіб, зокрема, 11,1 тис. осіб - зареєстровані безробітні.

За видами економічної діяльності, найбільше безробітних громадян працевлаштовано у сфері сільського господарства (35,0%), державного управління й оборони (10,4%), оптовій та роздрібній торгівлі (9,0%) тощо. За професійними групами 34,3% працевлаштованих це робітники з обслуговування, експлуатації устаткування, 17,2% - представники найпростіших професій.



Протягом 2021 року за направленням Луганської обласної служби зайнятості 1,8 тис. безробітних проходили професійне навчання. Зокрема, у центрах професійно-технічної освіти Державної служби зайнятості навчалось 1,6 тис. осіб.

До громадських та інших робіт тимчасового характеру залучено 2,2 тис. осіб. Приклади видів громадських робіт: надання послуг особам з інвалідністю та людям похилого віку; екологічний захист навколишнього середовища; благоустрій тощо.

Станом на 1 січня 2022 року послуги Луганської обласної служби зайнятості отримували 6,7 тис. осіб, які мали статус безробітного, що на 27,6% менше, ніж на відповідну дату минулого року. Отримували допомогу по безробіттю 5,7 тис. осіб, що на 27,4% менше, ніж на 1 січня 2021 року.

За статтю: у загальній кількості зареєстрованих безробітних, чоловіки становили – 3,7 тис. осіб (або 55,2%), жінки – 3,0 тис. осіб (або 44,8%).

За віковими групами: 24,7% зареєстрованих безробітних були у віці до 35 років; 28,1% – у віці від 35 до 45 років; 29,8% – у віці від 45 до 55 років; 17,4% – понад 55 років.

За освітою: 39,9% зареєстрованих безробітних мали вищу освіту, 40,4% – професійно-технічну, 19,7% – загальну середню освіту.

За видами економічної діяльності: серед зареєстрованих безробітних 43,2% раніше були зайняті у сільському, лісовому та рибному господарстві; 20,1% – у державному управлінні, обороні, обов'язковому соціальному страхуванні; 8,0% – у переробній промисловості; 7,9% – у сфері торгівлі; 3,9% – у сфері охорони здоров'я.

За професійними групами, серед зареєстрованих безробітних переважають працівники:

- з обслуговування, експлуатації устаткування та машин – 32,1% (тракторист-машиніст сільськогосподарського виробництва, водій, тракторист, дорожній робітник, оператор котельні, токарь, машиніст (кочегар) котельної, машиніст крана (кранівник));
- представники найпростіших професій – 14,0% (підсобний робітник, сторож, прибиральник службових приміщень, робітник з благоустрою, комірник, вагар, дворник, вантажник, кухонний робітник);



- службовці та керівники – 10,8% (військовослужбовець, головний бухгалтер, начальник відділу поштового зв'язку, заступник директора, начальник відділу, завідувач господарства, начальник відділення);
- сфери торгівлі та послуг – 10,6% (продавець, кухар, охоронник, молодша медична сестра (молодший медичний брат), стрілець, помічник вихователя, соціальний робітник, перукар);
- професіонали – 9,3% (спеціаліст державної служби (місцевого самоврядування), вчитель закладу загальної середньої освіти, економіст, інженер, агроном, інспектор).

Станом на 1 січня 2022 року кількість вакансій, заявлених роботодавцями до Луганської обласної служби зайнятості становила 267 одиниць.

За видами економічної діяльності, більшість вакансій налічувалась на підприємствах оптової та роздрібною торгівлі (16,5%), переробної промисловості (15,4%), у сферах охорони здоров'я (10,9%), державного управління й оборони (9,7%) та у закладах освіти (9,4%).

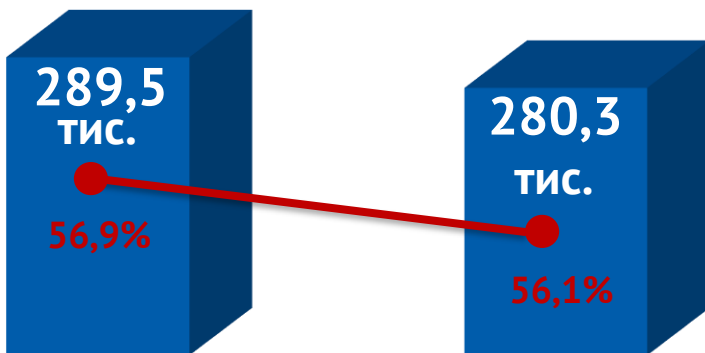
У професійному розрізі, найбільше вакансій подано для працевлаштування:

- кваліфікованих робітників з інструментом – 21,7% (електромонтер з ремонту та обслуговування електроустаткування, електрогазозварник, слюсар з ремонту рухомого складу, слюсар-ремонтник, робітник з комплексного обслуговування й ремонту будинків);
- працівників сфери торгівлі та послуг – 18,4% (продавець, кухар, молодша медична сестра (молодший медичний брат), соціальний робітник, помічник вихователя, пожежний-рятувальник);
- професіоналів – 13,9% (спеціаліст державної служби (місцевого самоврядування), юрисконсульт, інженер-електронік, інженер з охорони праці, лікар-стоматолог, судовий експерт, економіст);
- фахівців – 10,9% (бухгалтер, сестра медична (брат медичний), фахівець, механік, диспетчер, фахівець з фізичної реабілітації, вихователь, інспектор з кадрів, помічник керівника підприємства (установи, організації);



- робітників з обслуговування, експлуатації устаткування та машин – 10,9% (водій, апаратник змішування, машиніст (кочегар) котельної, машиніст конвеєра, кочегар-випалювач, лаборант хімічного аналізу);
- некваліфікованих працівників – 10,1% (прибиральник службових приміщень, вантажник, робітник з благоустрою, робітник з комплексного прибирання та утримання будинків з прилеглими територіями, підсобний робітник, комірник).

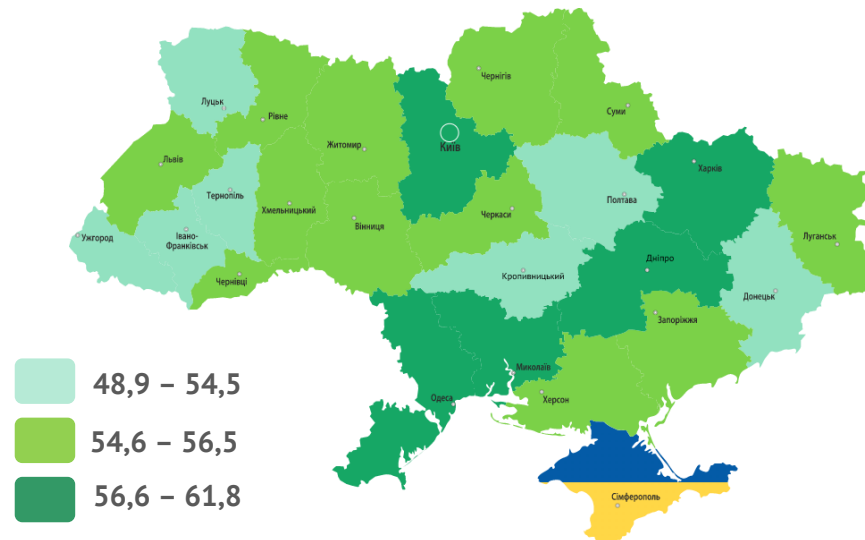
Зайняте населення у віці 15-70 років (чисельність та рівень)



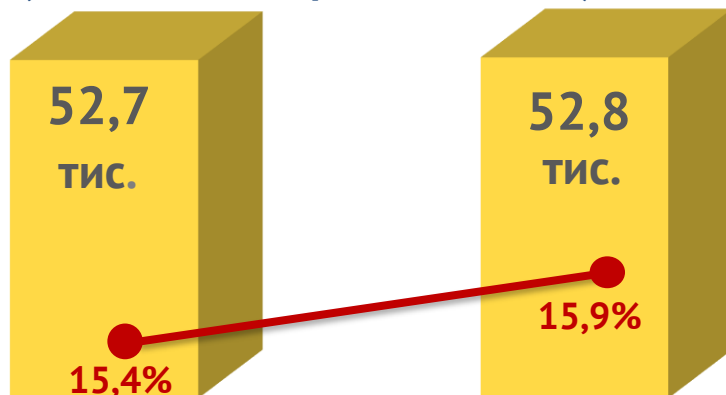
9 міс. 2020 року

9 міс. 2021 року

Рівень зайнятості, %



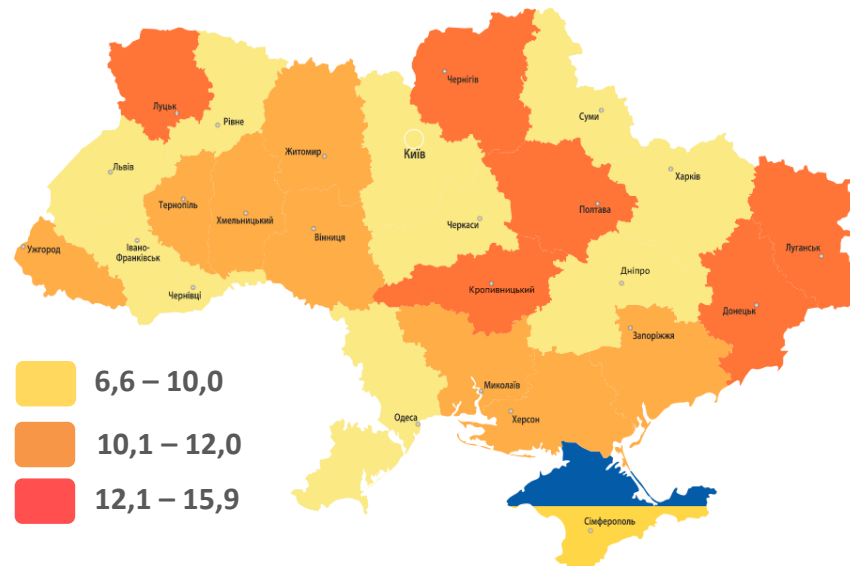
Безробітне населення у віці 15-70 років (чисельність та рівень за МОП)



9 міс. 2020 року

9 міс. 2021 року

Рівень безробіття, %

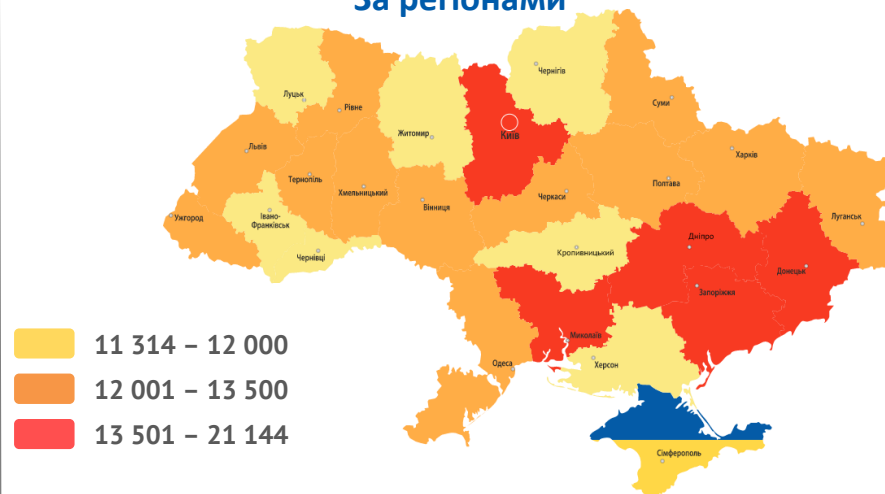


У листопаді 2021 року середній розмір заробітної плати становив – 12,3 тис. грн

За видами економічної діяльності



За регіонами

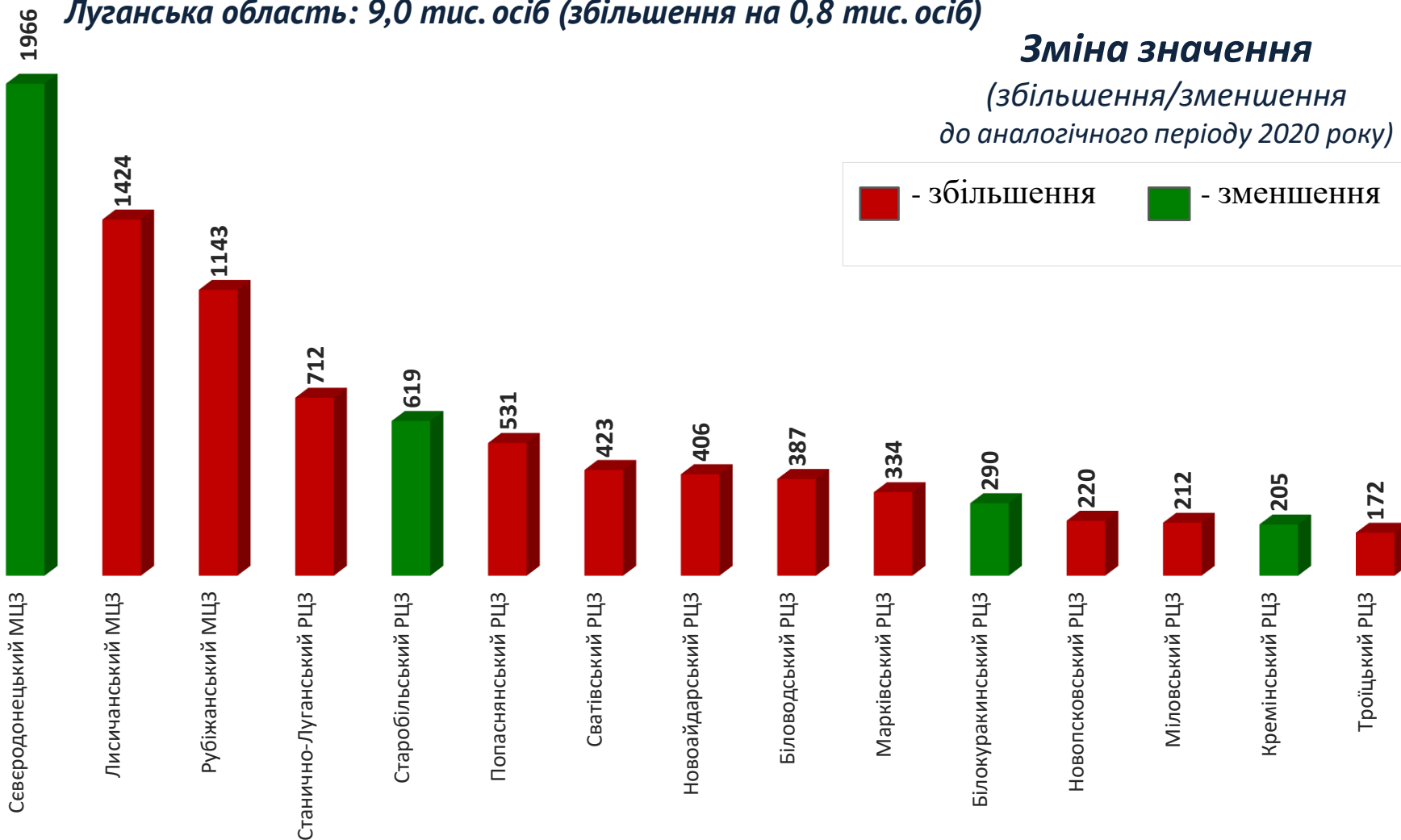


За видами промислової діяльності





Луганська область: 9,0 тис. осіб (збільшення на 0,8 тис. осіб)



Кількість осіб, попереджених про заплановане масове вивільнення за видами економічної діяльності у 2021 році

Кількість осіб



Зміна значення

(збільшення/зменшення до аналогічного періоду 2020 року)

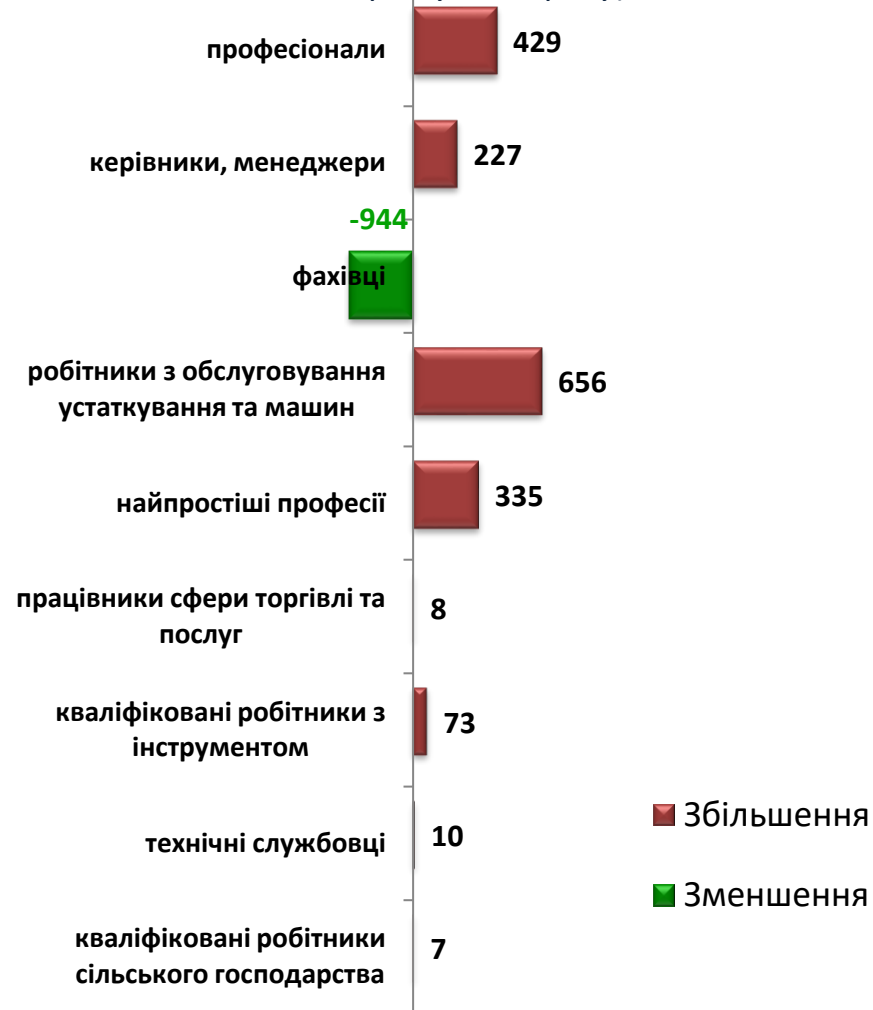


Кількість осіб, попереджених про заплановане масове вивільнення за професійними групами у 2021 році

Зміна значення

(збільшення/зменшення до аналогічного періоду 2020 року)

Кількість осіб



■ Збільшення

■ Зменшення



❖ Мали статус безробітного

26,2 тис. осіб

❖ Працевлаштовано

15,3 тис. осіб

з них, безробітних

11,1 тис. осіб

❖ Проходили професійне навчання

1,8 тис. осіб

з них, в ЦПТО

1,6 тис. осіб

❖ Брали участь у громадських роботах та інших роботах тимчасового характеру

2,2 тис. осіб

❖ Отримували допомогу по безробіттю

22,1 тис. осіб

❖ Кількість роботодавців, які співпрацювали з центрами зайнятості

3,4 тис. од.

❖ Кількість вакансій

18,3 тис. од.



За видами економічної діяльності



За професійними групами



ЛУГАНСЬКА ОБЛАСТЬ



Окремі характеристики
zareєстрованих безробітних
станом на 1 січня 2022 року

КІЛЬКІСТЬ ЗАРЕЄСТРОВАНИХ БЕЗРОБІТНИХ
в ЛОСЗ-6,7 тис. осіб (зменшення на 27,6%)

За статтю

44,8%

55,2%

■ жінки

■ чоловіки

За віковими групами

24,7%

28,1%

47,2%

■ до 35 років

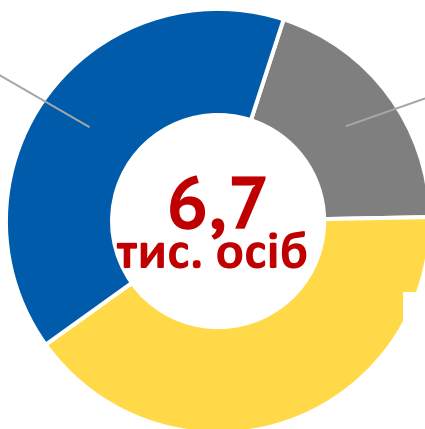
■ 35-44 років

■ понад 45 років

За освітою

39,9%

вища



19,7%

загальна
середня

40,4%

професійно-
технічна

Особливі категорії

309
(4,6%)

учасники АТО

259
(3,8%)

внутрішньо переміщених
осіб

255
(3,8%)

осіб з інвалідністю

513
(7,6%)

особи, яким залишилося
10 і менше років до
пенсії

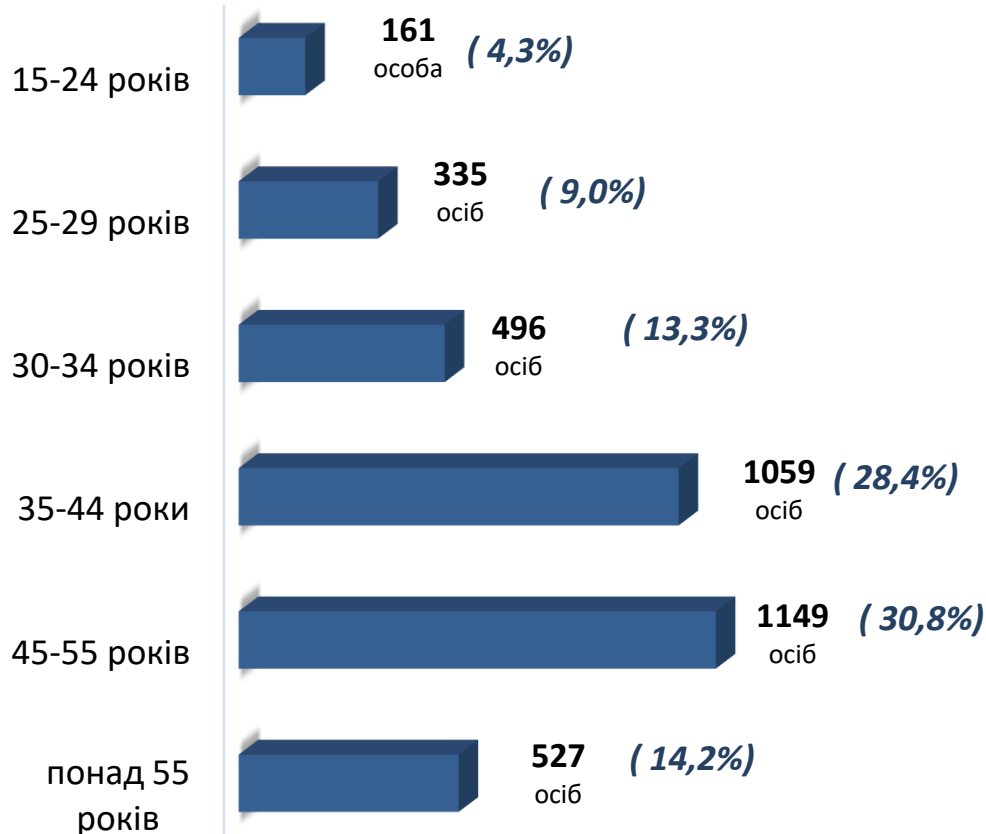
56
(0,8%)

випускників навчальних
закладів

Структура зареєстрованих безробітних, станом на 1 січня 2022 року (за віковими групами)



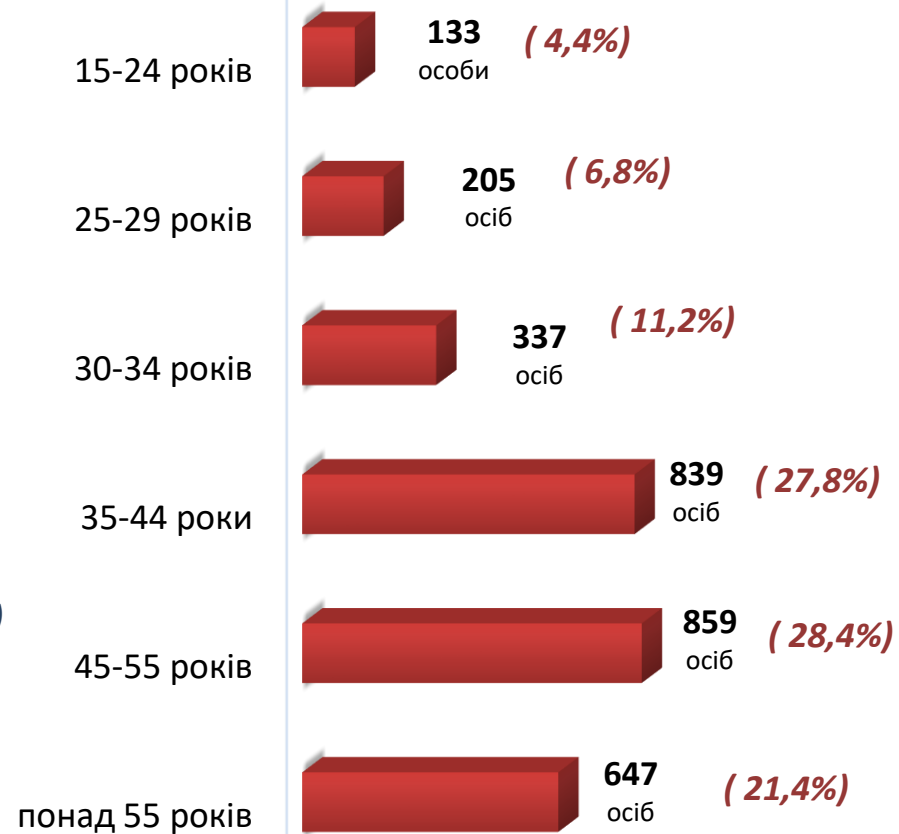
- ЧОЛОВІКИ



Всього чоловіків: 3 727 осіб



- ЖІНКИ



Всього жінок: 3 020 осіб



За видами економічної діяльності



За професійними групами

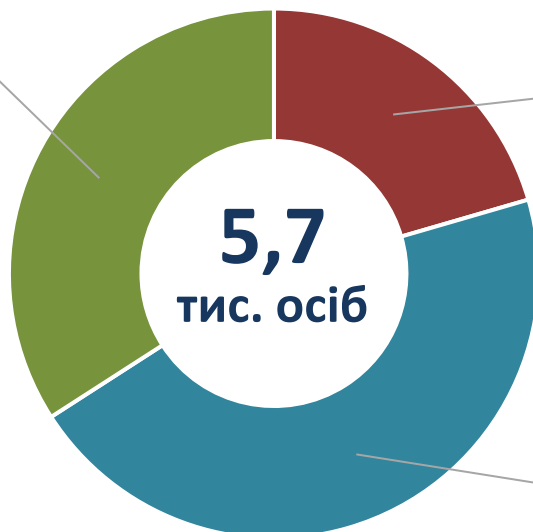


ЛУГАНСЬКА ОБЛАСТЬ



Структура безробітних, які отримували допомогу станом на 1 січня 2022 року

1,9 тис. осіб (34,1%)
від заробітної плати та
страхового стажу
(від 1 800 до
9 924 грн)

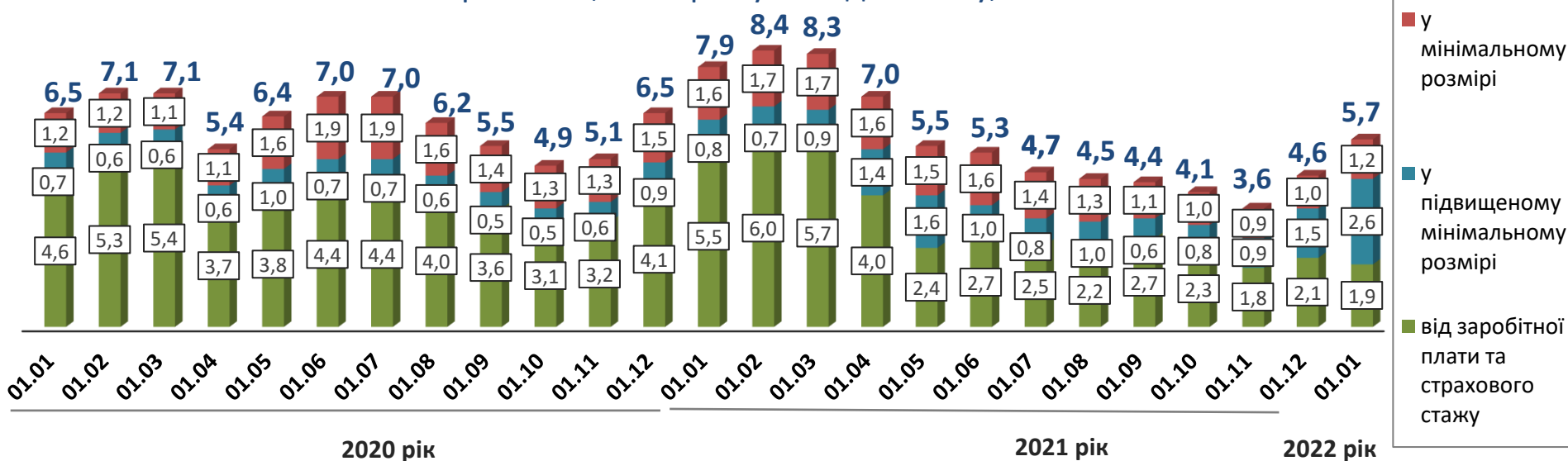


1,2 тис. осіб (20,5%)
у мінімальному розмірі
(1 000 грн)

**КІЛЬКІСТЬ БЕЗРОБІТНИХ,
ЯКІ ОТРИМУВАЛИ ДОПОМОГУ -
5,7 тис. осіб
(зменшення на 27,4%)**

2,6 тис. осіб (45,4%)
у підвищеному
мінімальному розмірі
(1 800 грн)

Кількість безробітних, які отримували допомогу, тис. осіб

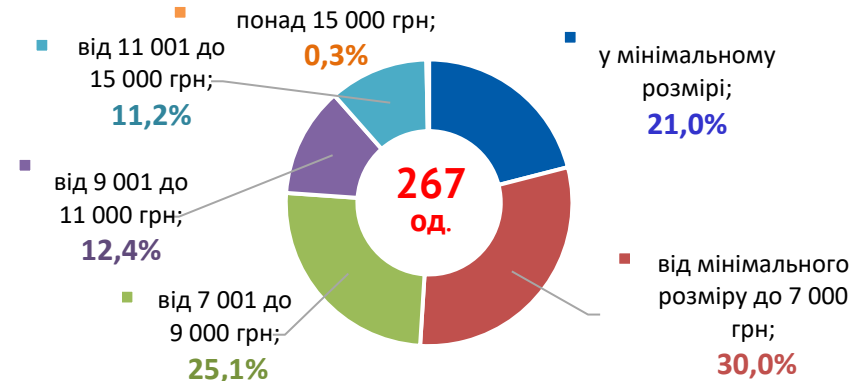




За видами економічної діяльності



За розмірами заробітної плати

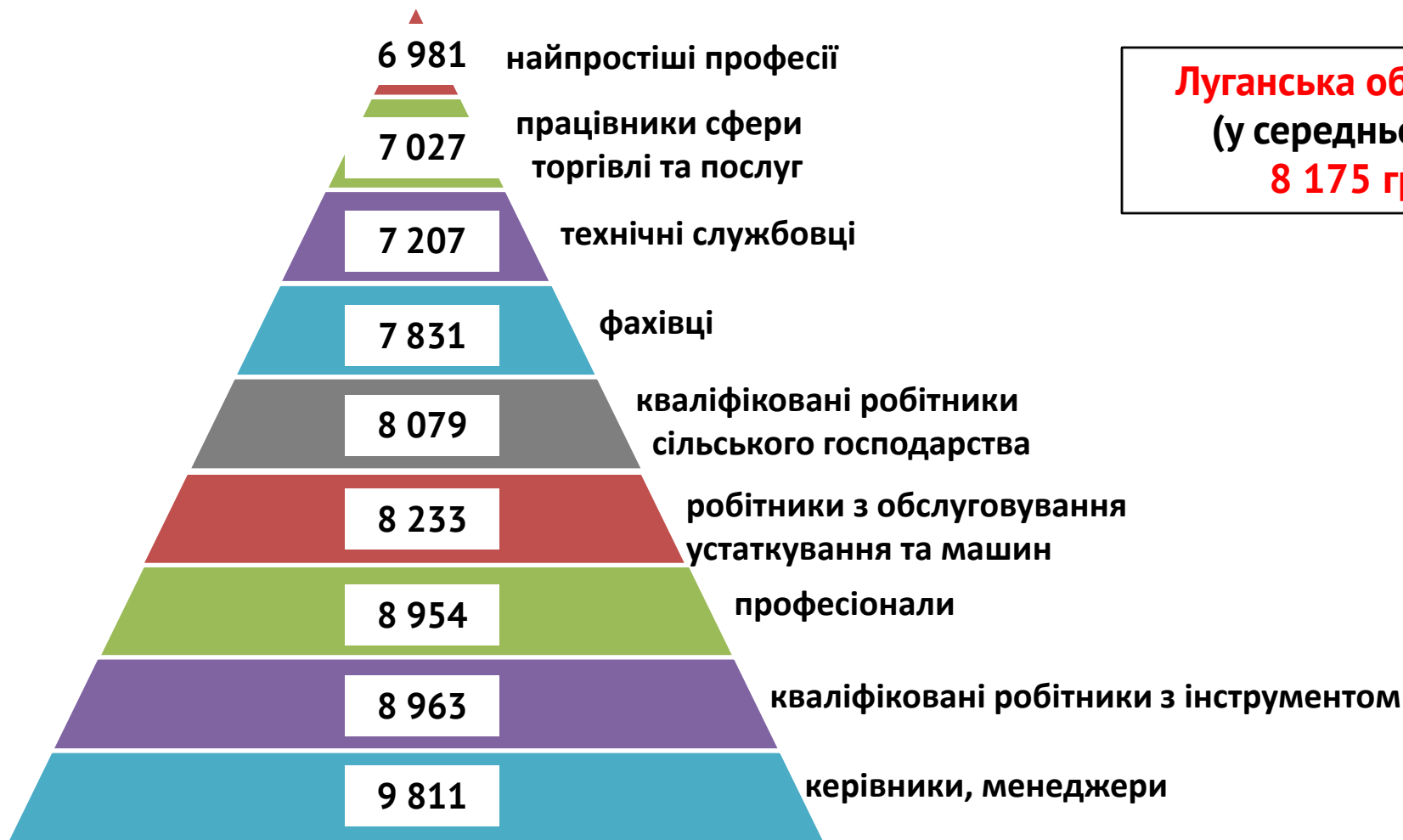


За професійними групами



Найбільш популярні професії на ринку праці

Професійні групи		Назва професії
кваліфіковані робітники з інструментом	<ul style="list-style-type: none"> ✓ електромонтер з ремонту електроустаткування; ✓ електрогазозварник; ✓ слюсар з ремонту рухомого складу ✓ слюсар-ремонтник; 	<ul style="list-style-type: none"> ✓ робітник з комплексного обслуговування й ремонту будинків; ✓ слюсар-електрик з ремонту електроустаткування; ✓ столяр
працівники сфери торгівлі та послуг	<ul style="list-style-type: none"> ✓ продавець продовольчих товарів; ✓ кухар; ✓ продавець непродовольчих товарів; 	<ul style="list-style-type: none"> ✓ молодша медична сестра (молодший медичний брат); ✓ соціальний робітник
професіонали	<ul style="list-style-type: none"> ✓ спеціаліст державної служби (місцевого самоврядування); ✓ юрисконсульт; ✓ інженер-електронік; 	<ul style="list-style-type: none"> ✓ інженер з охорони праці; ✓ лікар-стоматолог; ✓ судовий експерт; ✓ економіст
фахівці	<ul style="list-style-type: none"> ✓ бухгалтер; ✓ сестра медична (брат медичний); ✓ фахівець; 	<ul style="list-style-type: none"> ✓ механік; ✓ диспетчер; ✓ фахівець з фізичної реабілітації
робітники з обслуговування устаткування та машин	<ul style="list-style-type: none"> ✓ водій автотранспортних засобів; ✓ апаратник змішування; ✓ машиніст (кочегар) котельної; 	<ul style="list-style-type: none"> ✓ машиніст конвеєра; ✓ кочегар-випалювач; ✓ лаборант хімічного аналізу
найпростіші професії	<ul style="list-style-type: none"> ✓ прибиральник службових приміщень; ✓ вантажник; ✓ робітник з благоустрою; 	<ul style="list-style-type: none"> ✓ робітник з комплексного прибирання та утримання будинків з прилеглими територіями; ✓ підсобний робітник
керівники, менеджери	<ul style="list-style-type: none"> ✓ майстер; ✓ менеджер (управитель); 	<ul style="list-style-type: none"> ✓ майстер гірничий; ✓ керуючий магазином

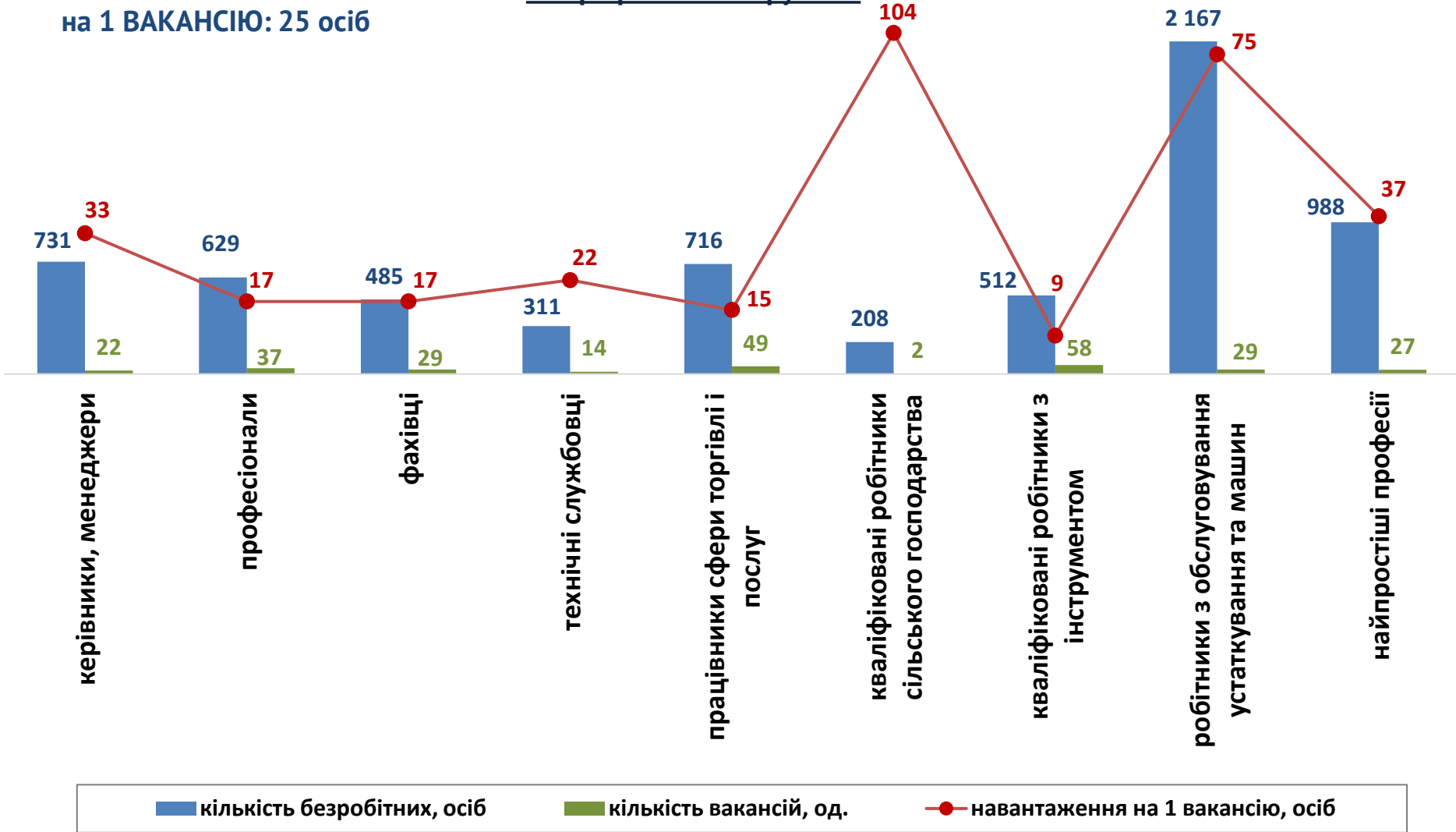


Луганська область
(у середньому)
8 175 грн



КІЛЬКІСТЬ БЕЗРОБІТНИХ,
на 1 ВАКАНСІЮ: 25 осіб

За професійними групами



■ кількість безробітних, осіб

■ кількість вакансій, од.

● навантаження на 1 вакансію, осіб

