



ПОПИТ ТА ПРОПОЗИЦІЯ НА ЗАРЕЄСТРОВАНОМУ РИНКУ ПРАЦІ ЛУГАНСЬКОЇ ОБЛАСТІ У 2021 РОЦІ

www.lug.dcz.gov.ua

Попит та пропозиція на зареєстрованому ринку праці у 2021 році

У 2021 році роботодавці проінформували центри зайнятості про наявність 18,3 тис. вакансій, що на 6,9% менше, ніж у 2020 році.

Структура вакансій за видами економічної діяльності була наступною: 27,0% вакансій пропонувалося в сільському господарстві; по 10,9% – у переробній промисловості та державному управлінні й обороні; 10,1% – у сфері освіти.

У професійному розрізі, найбільше вакансій пропонувалося для працевлаштування: робітників з обслуговування устаткування та машин (29,5%); некваліфікованих працівників (17,2%); кваліфікованих робітників з інструментом (12,0%); професіоналів і працівників сфери торгівлі та послуг (по 10,4%); фахівців (8,8%); керівників, менеджерів (5,9%).

Станом на 1 січня 2022 року кількість актуальних вакансій, заявлених роботодавцями до Луганської обласної служби зайнятості становила 267 одиниць.

За видами економічної діяльності, більшість вакансій налічувалась на підприємствах оптової та роздрібною торгівлі (16,5%); переробної промисловості (15,4%); у сферах охорони здоров'я (10,9%); державного управління й оборони (9,7%) та у закладах освіти (9,4%).

За професійними групами: найбільший попит роботодавців спостерігався на кваліфікованих робітників з інструментом – 21,7% (електромонтер з ремонту та обслуговування електроустаткування, електрогазозварник, слюсар з ремонту рухомого складу,

слюсар-ремонтник, робітник з комплексного обслуговування й ремонту будинків); працівників сфери торгівлі та послуг – 18,4% (продавець, кухар, молодша медична сестра (молодший медичний брат), соціальний робітник, помічник вихователя, пожежний-рятувальник); професіоналів – 13,9% (спеціаліст державної служби (місцевого самоврядування), юрисконсульт, інженер-електронік, інженер з охорони праці, лікар-стоматолог, економіст, судовий експерт); фахівців – 10,9% (бухгалтер, сестра медична (брат медичний), фахівець, механік, диспетчер, фахівець з фізичної реабілітації); робітників з обслуговування устаткування та машин – 10,9% (водій, машиніст (кочегар) котельної, апаратник змішування, машиніст конвеєра, кочегар-випалювач, лаборант хімічного аналізу); некваліфікованих працівників – 10,1% (прибиральник службових приміщень, вантажник, робітник з благоустрою, робітник з комплексного прибирання та утримання будинків з прилеглими територіями, підсобний робітник, комірник).

Попит та пропозиція на зареєстрованому ринку праці у 2021 році

У 2021 році послугами Луганської обласної служби зайнятості скористалися 26,2 тис. зареєстрованих безробітних громадян.

За видами економічної діяльності, серед безробітних, які мали професійний досвід, 31,9% раніше працювали у сільському господарстві; 20,8% – у державному управлінні й обороні; 11,3% – в оптовій та роздрібній торгівлі; 9,3% – на підприємствах переробної промисловості; 4,9% – в охороні здоров'я.

За професійними групами, серед зареєстрованих безробітних переважають робітники з обслуговування устаткування та машин (27,1%); представники найпростіших професій (14,9%); працівники сфери торгівлі та послуг (13,5%); кваліфіковані робітники з інструментом (10,2%); керівники, менеджери (9,9%).

Станом на 1 січня 2022 року послуги Луганської обласної служби зайнятості отримували 6,7 тис. зареєстрованих безробітних, що на 27,6% менше, ніж на відповідну дату минулого року.

За статтю: у загальній кількості зареєстрованих безробітних, чоловіки становили – 3,7 тис. осіб (або 55,2%), жінки – 3,0 тис. осіб (або 44,8%).

За віковими групами: 24,7% зареєстрованих безробітних були у віці до 35 років; 28,1% – у віці від 35 до 45 років; 29,8% – у віці від 45 до 55 років; 17,4% – понад 55 років.

За освітою: 39,9% зареєстрованих безробітних мали вищу освіту; 40,4% – професійно-технічну; 19,7% –

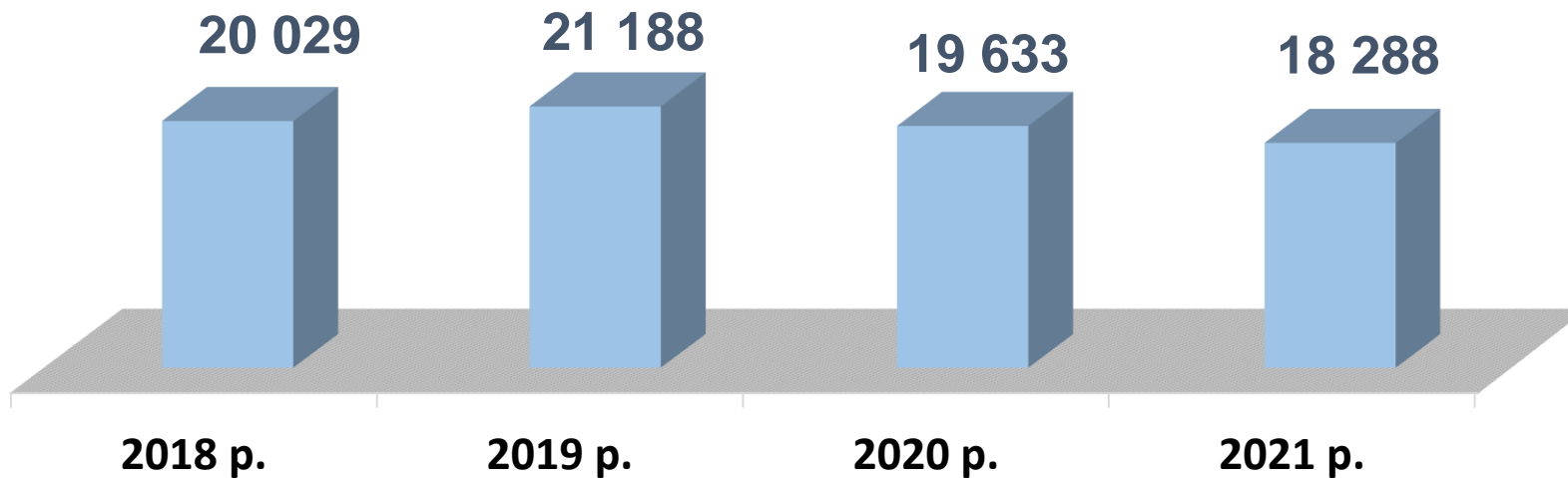
Суттєвим залишається дисбаланс між попитом та пропозицією робочої сили. Станом на 1 січня 2022 року, в середньому по Луганській області, на одне вільне робоче місце претендувало 25 безробітних (на 1 січня 2021 року – 13 осіб).

Найбільша невідповідність попиту на робочу силу та її пропозиції у професійно-кваліфікаційному розрізі спостерігалася серед робітників сільського та лісового господарств (на 1 вакансію претендувало 104 особи) і робітників з обслуговування устаткування та машин (75 осіб).

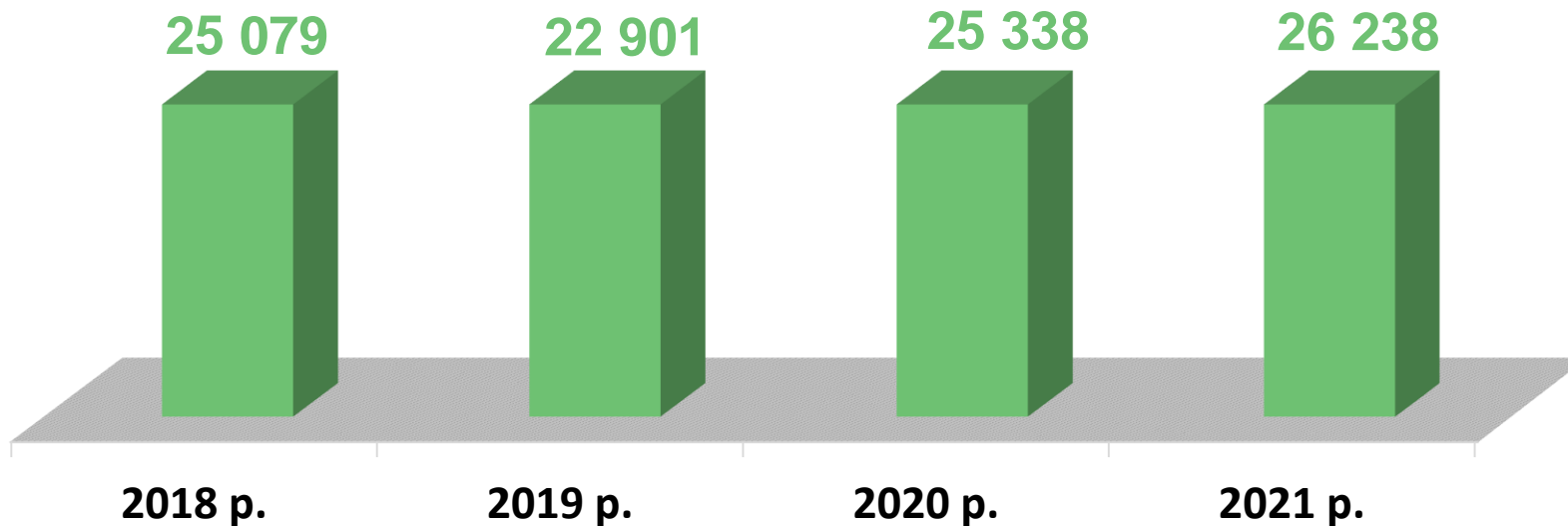
Найбільша нестача вакансій спостерігалася для представників таких професій: для 1106 трактористів-машиністів сільськогосподарського (лісгосподарського) виробництва є 1 вакансія; для 633 водіїв автотранспортних засобів є 13 вакансій; для 404 безробітних є 2 вакансії підсобного робітника; для 195 спеціалістів державної служби на сьогодні є 7 вакансій. Нестача кадрів спостерігалася серед представників таких професій: лікар-стоматолог, гірник, різальник сировини, кочегар-випалювач, апаратник змішування, флорист.



Кількість вакансій, одиниць

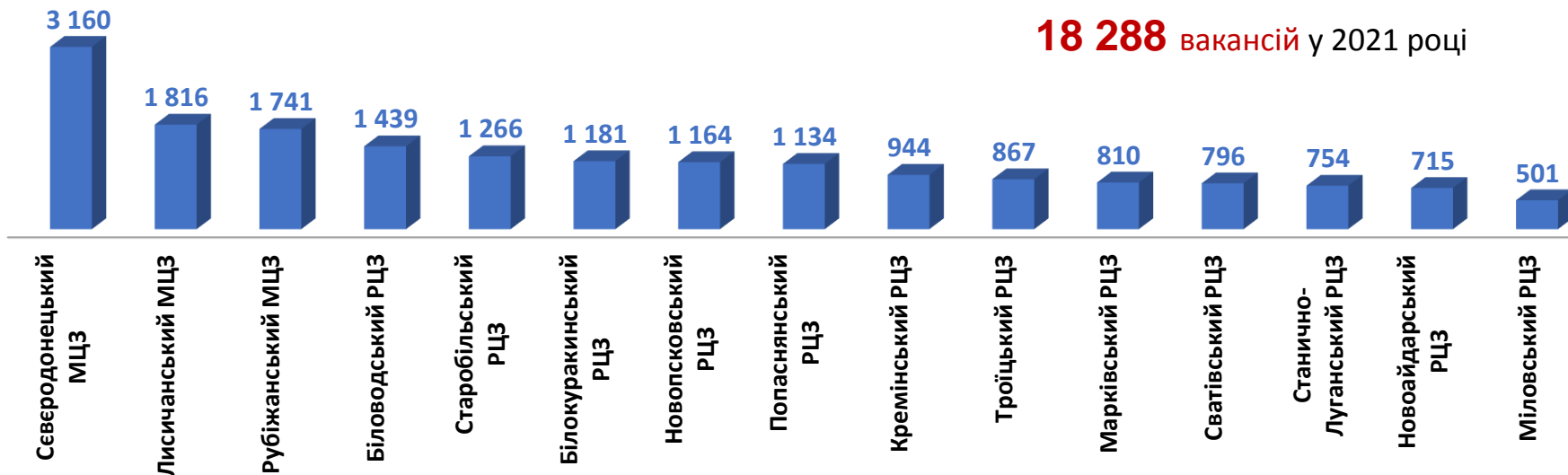


Кількість безробітних, осіб

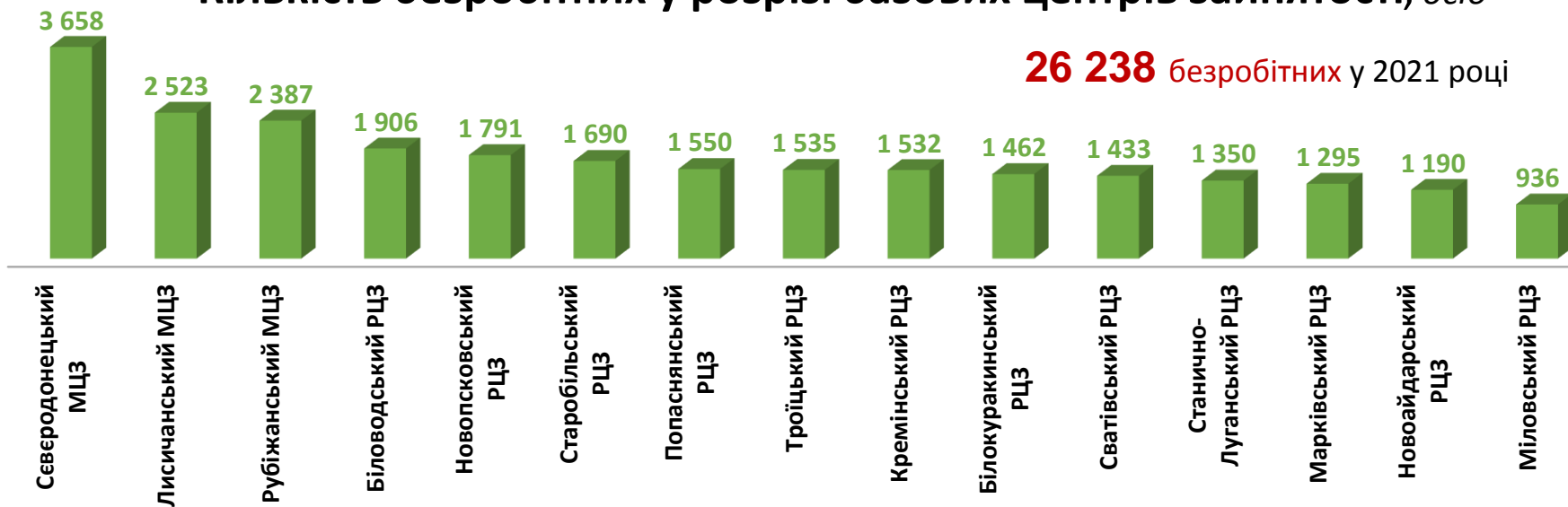




Кількість вакансій у розрізі базових центрів зайнятості, *одиниць*



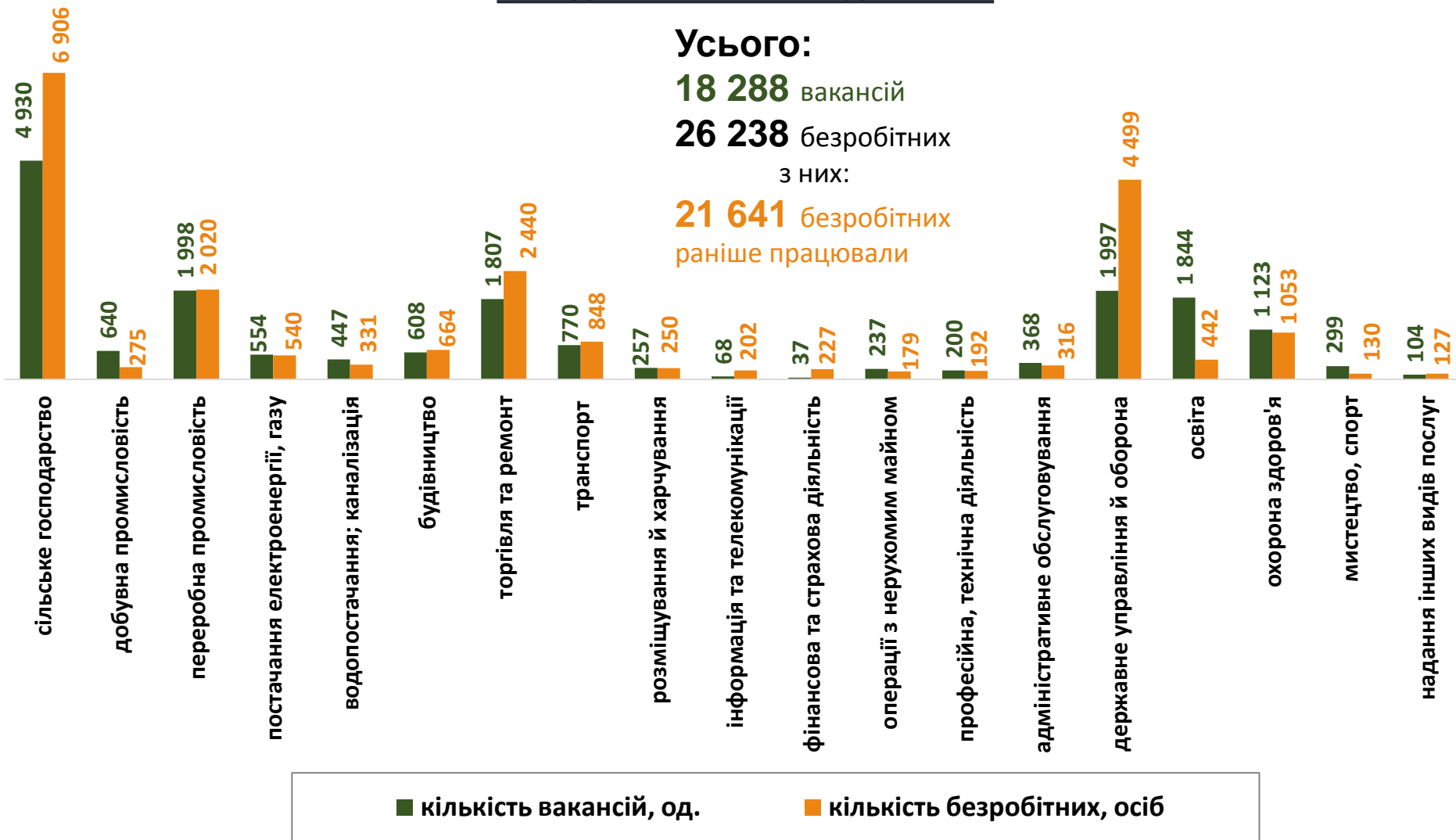
Кількість безробітних у розрізі базових центрів зайнятості, *осіб*





Кількість вакансій та кількість безробітних

За видами економічної діяльності



Кількість безробітних за статтю

(за статтю та видами економічної діяльності підприємств, на яких вони раніше працювали)



13 800 чоловіків

з них:

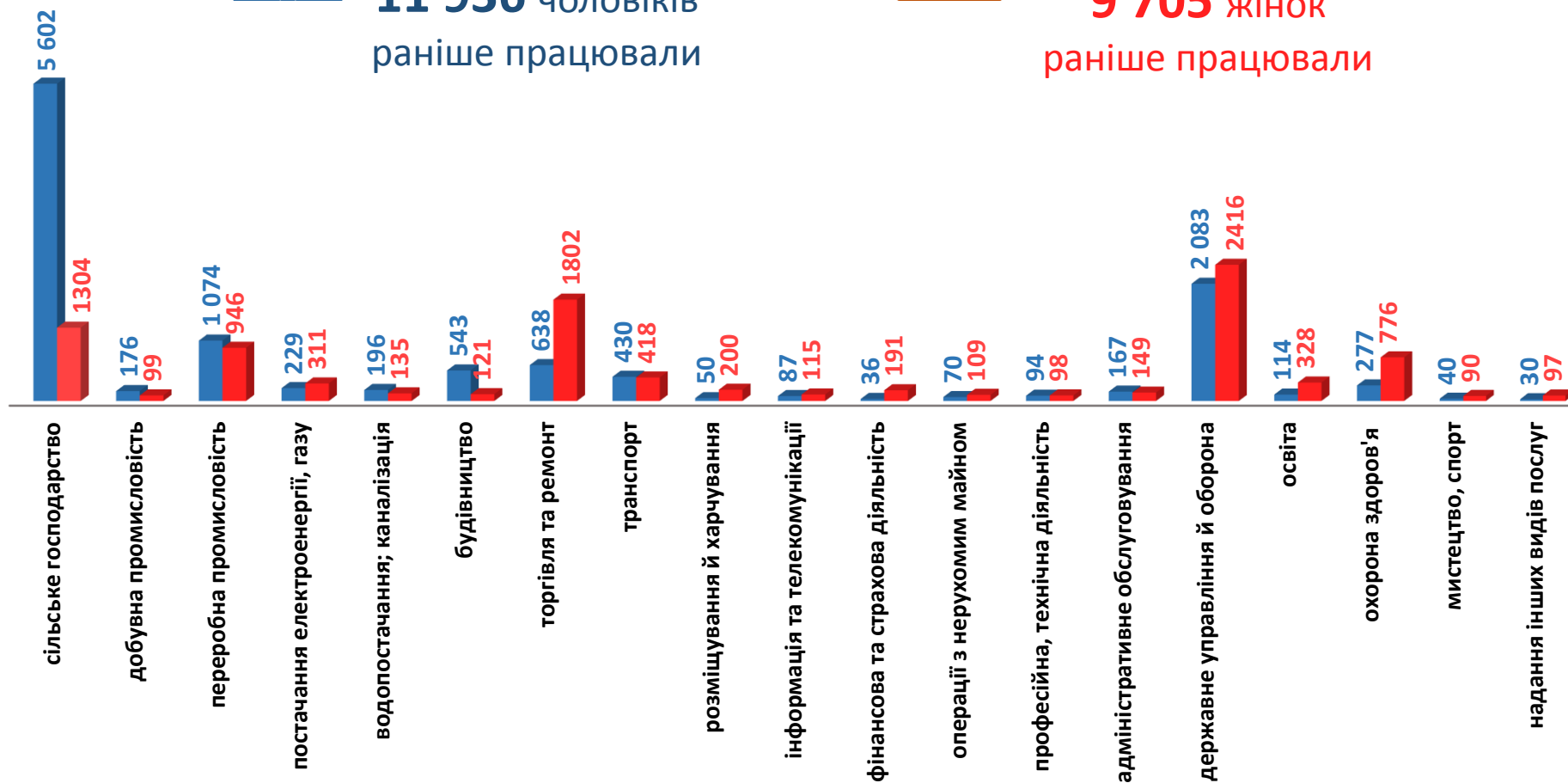
11 936 чоловіків
раніше працювали



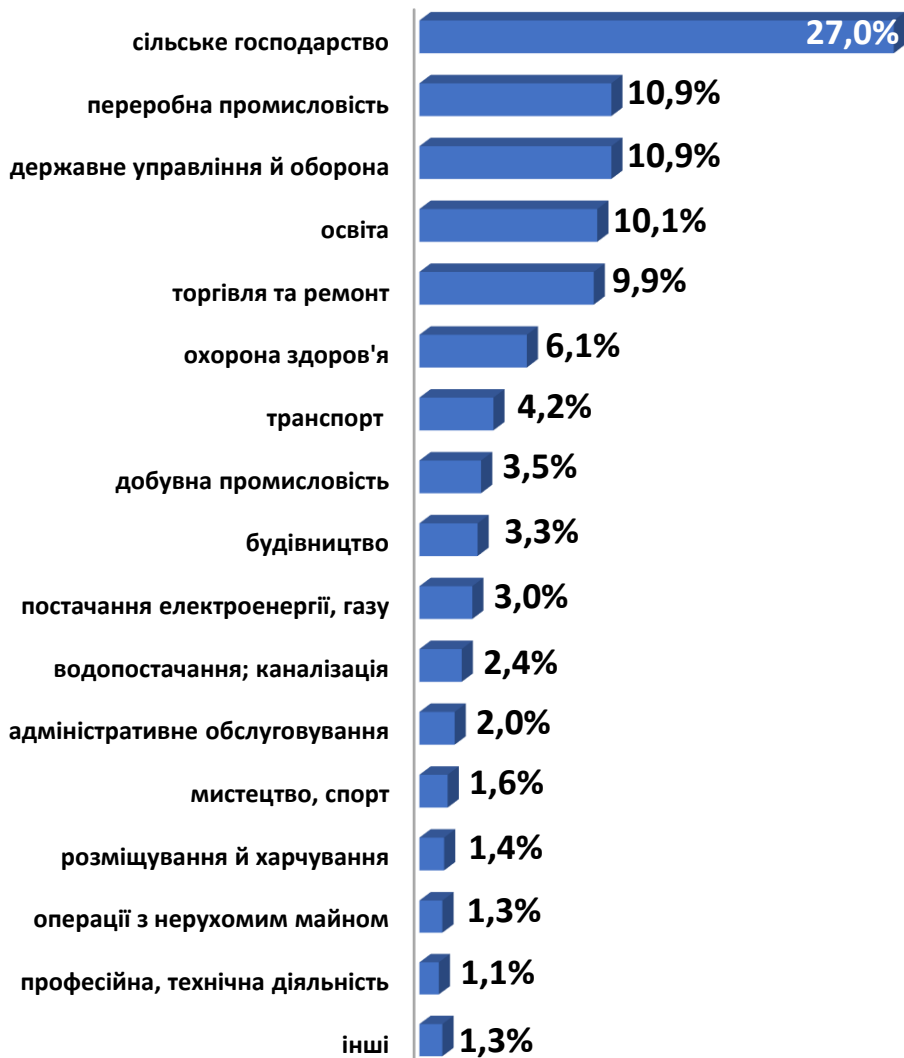
12 438 жінок

з них:

9 705 жінок
раніше працювали



Структура вакансій, % (за видами економічної діяльності)



Структура безробітних, % (за видами економічної діяльності, на яких вони раніше працювали)





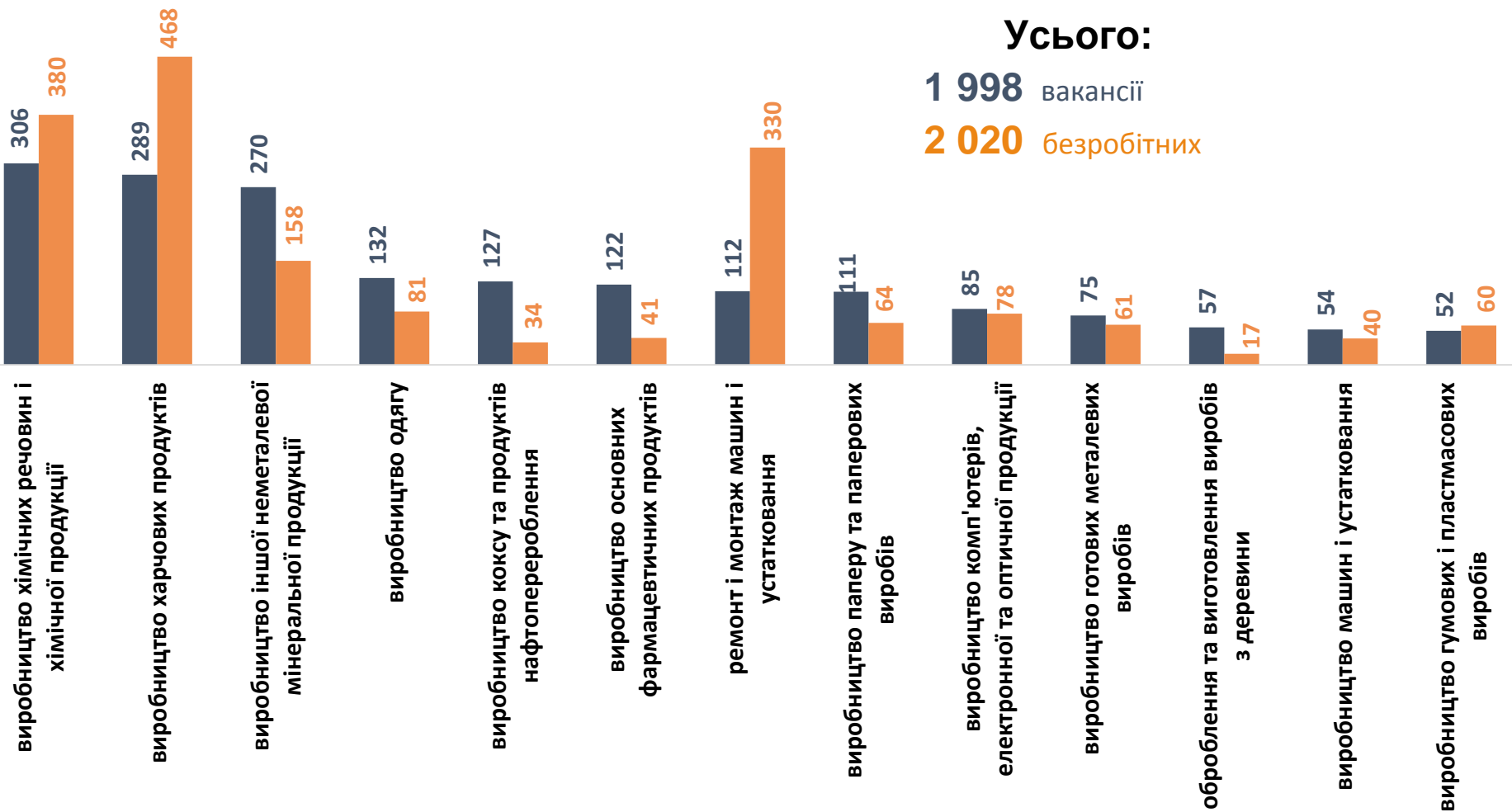
Кількість вакансій та кількість безробітних

за окремими видами переробної промисловості

Усього:

1 998 вакансії

2 020 безробітних



■ кількість вакансій, од.

■ кількість безробітних, осіб

Кількість безробітних за статтю

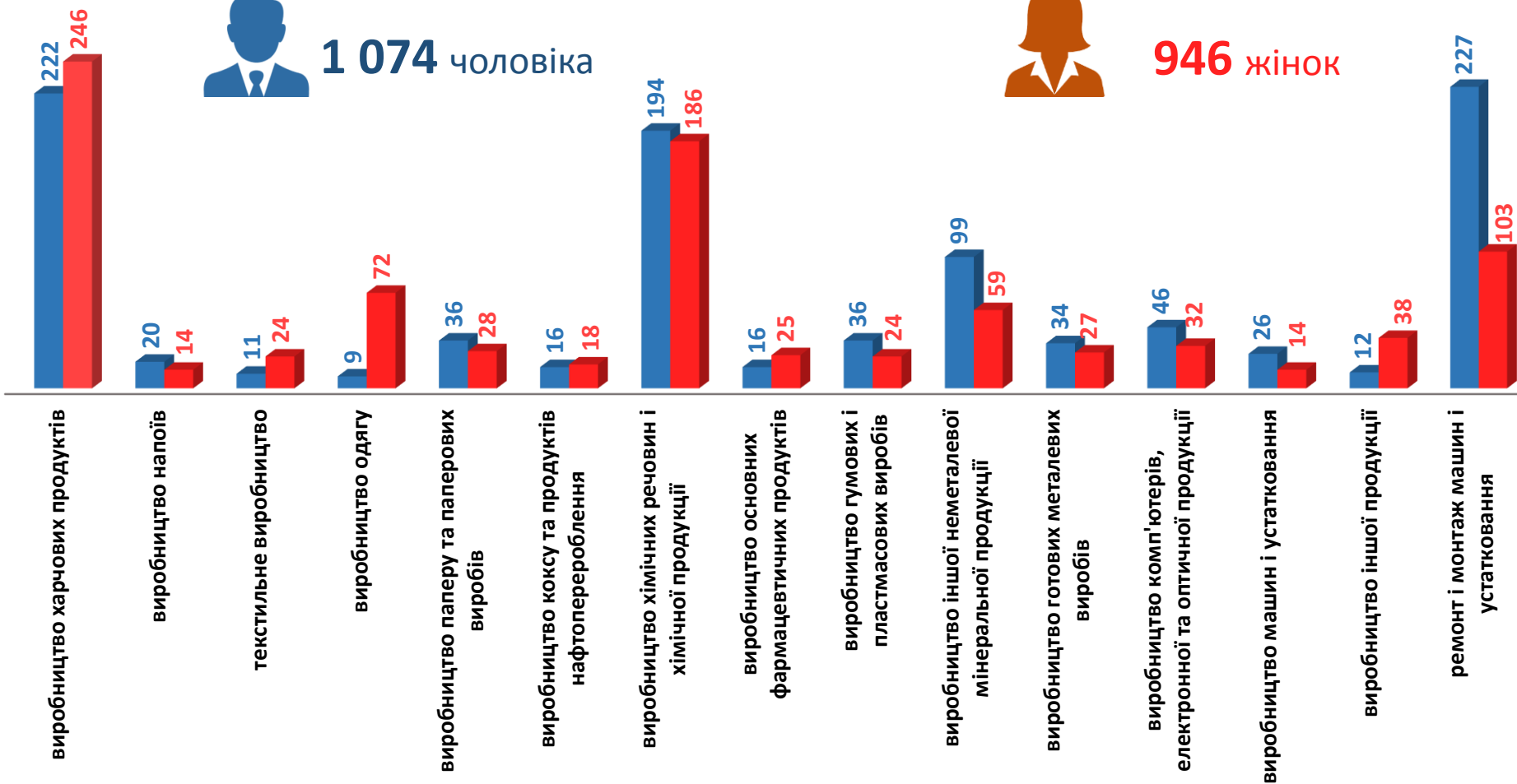
(за статтю та окремими видами переробної промисловості підприємств,
на яких вони раніше працювали)



1 074 чоловіка

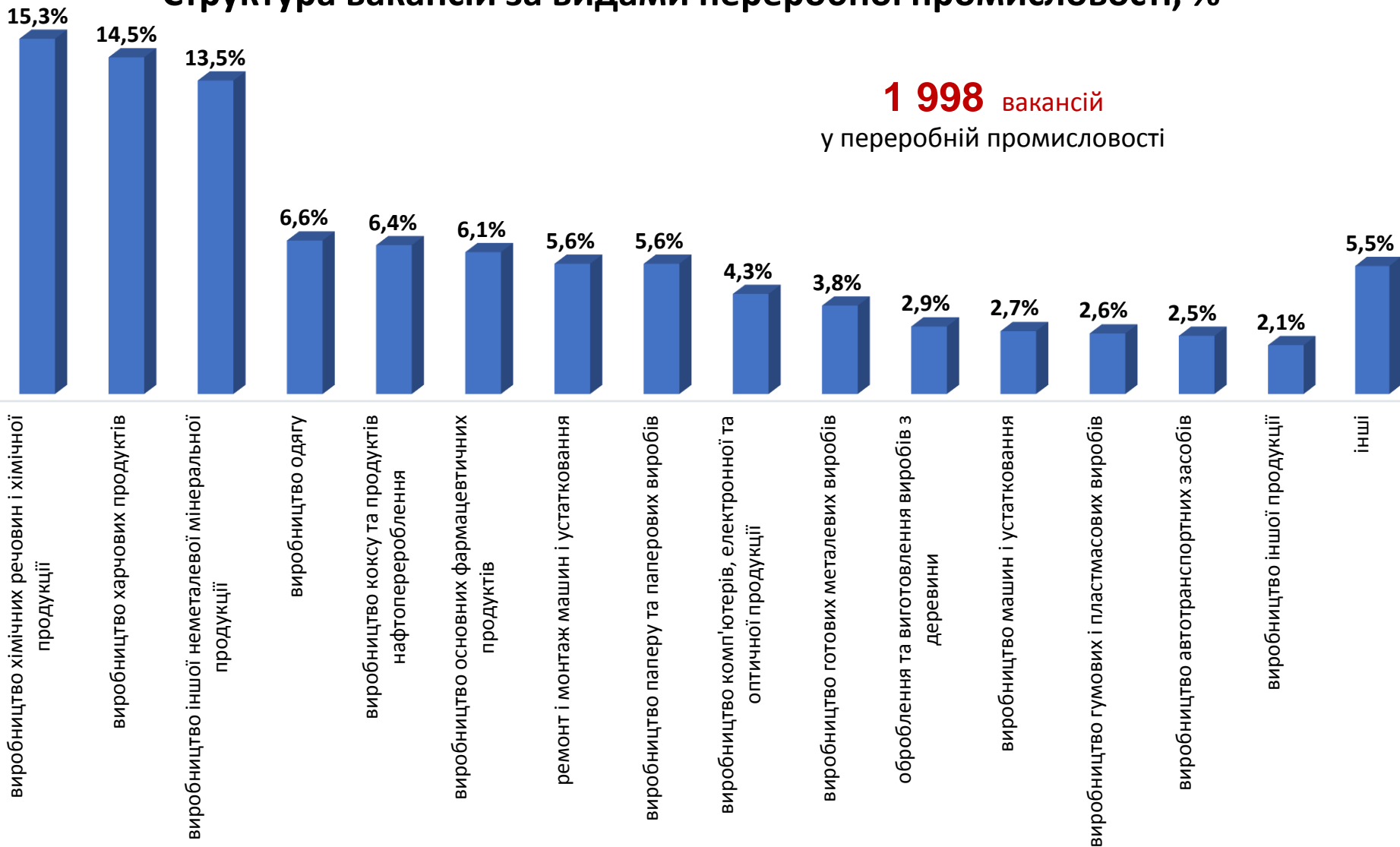


946 жінок





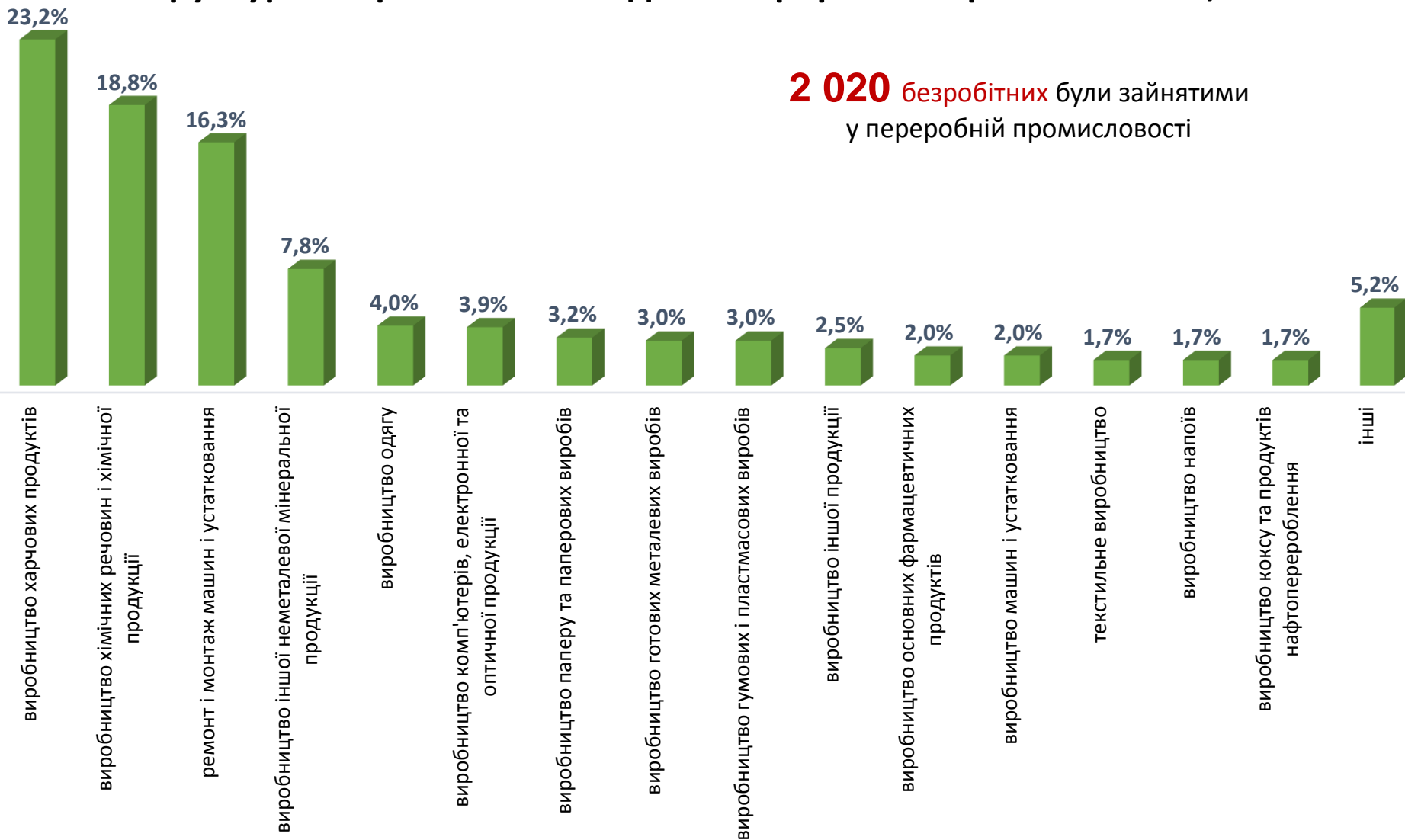
Структура вакансій за видами переробної промисловості, %





Структура безробітних за видами переробної промисловості, %

2 020 безробітних були зайнятими
у переробній промисловості



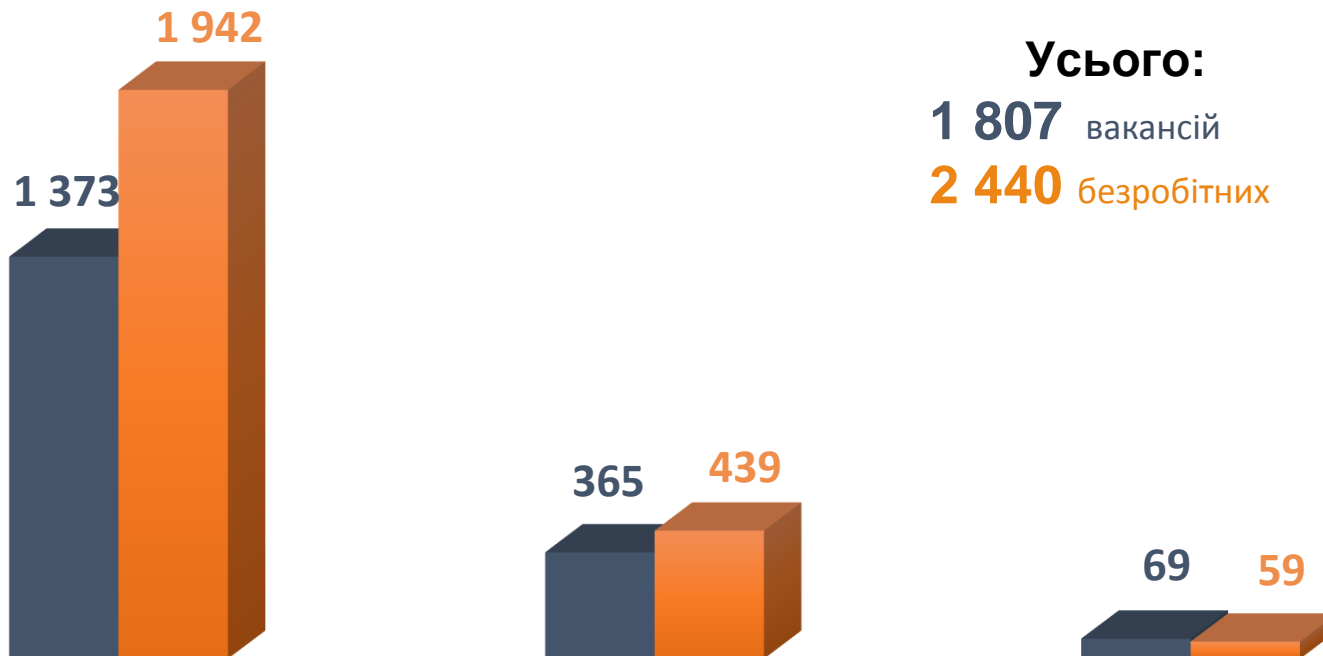


Кількість вакансій та кількість безробітних за видами оптової та роздрібної торгівлі

Усього:

1 807 вакансій

2 440 безробітних



роздрібна торгівля, крім
торгівлі автотранспортними
засобами

оптова торгівля, крім торгівлі
автотранспортними засобами

оптова та роздрібна торгівля
автотранспортними засобами

■ Кількість вакансій, одиниць

■ Кількість безробітних, осіб



Структура вакансій за видами оптової та роздрібної торгівлі, %

1 807 вакансій

76,0%

20,2%

3,8%

роздрібна торгівля, крім торгівлі автотранспортними засобами

оптова торгівля, крім торгівлі автотранспортними засобами

оптова та роздрібна торгівля автотранспортними засобами

Структура безробітних за видами оптової та роздрібної торгівлі, %

2 440 безробітних

79,6%

18,0%

2,4%

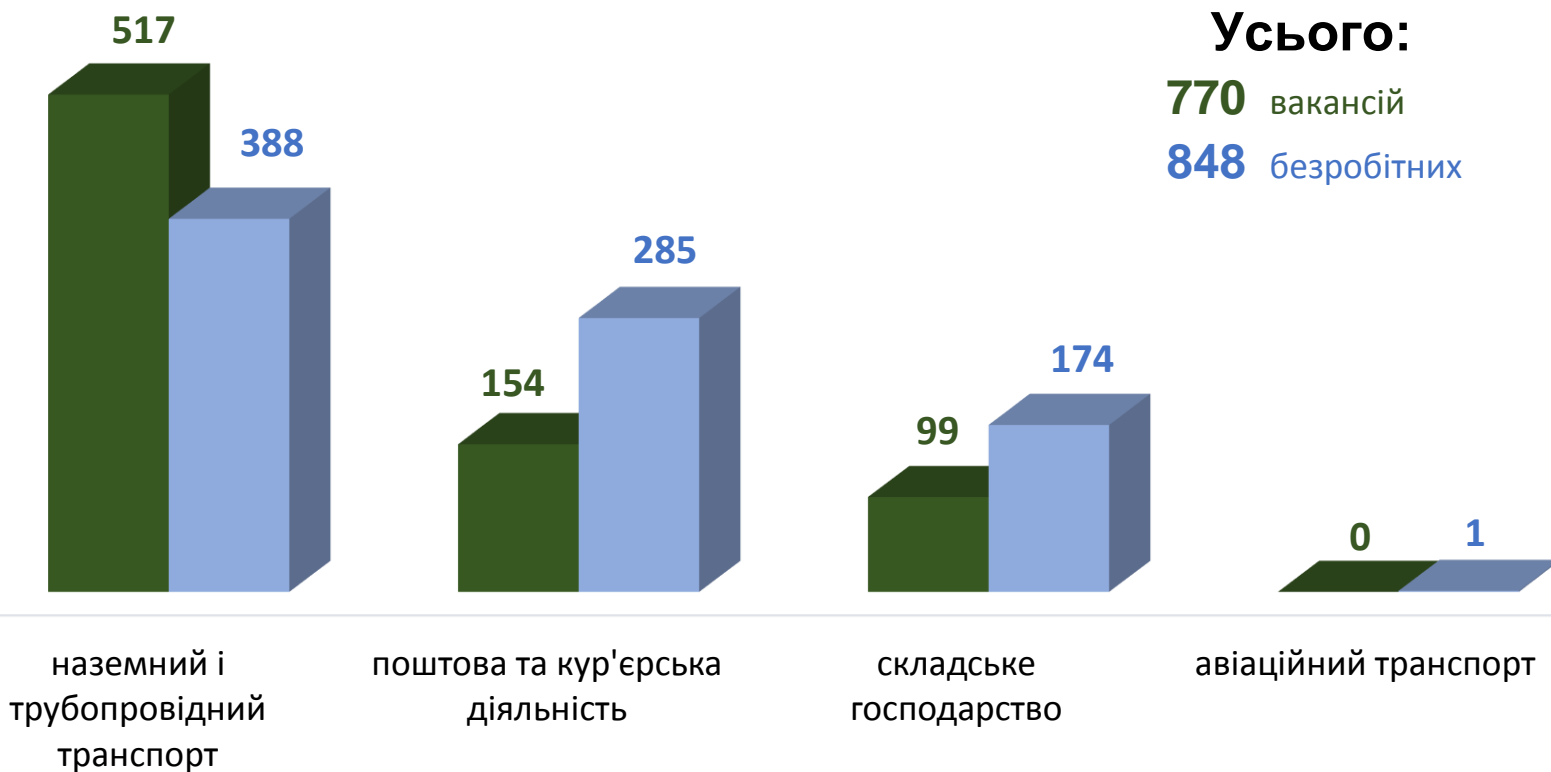
роздрібна торгівля, крім торгівлі автотранспортними засобами

оптова торгівля, крім торгівлі автотранспортними засобами

оптова та роздрібна торгівля автотранспортними засобами



Кількість вакансій та кількість безробітних у сфері транспорту



Усього:

770 вакансій

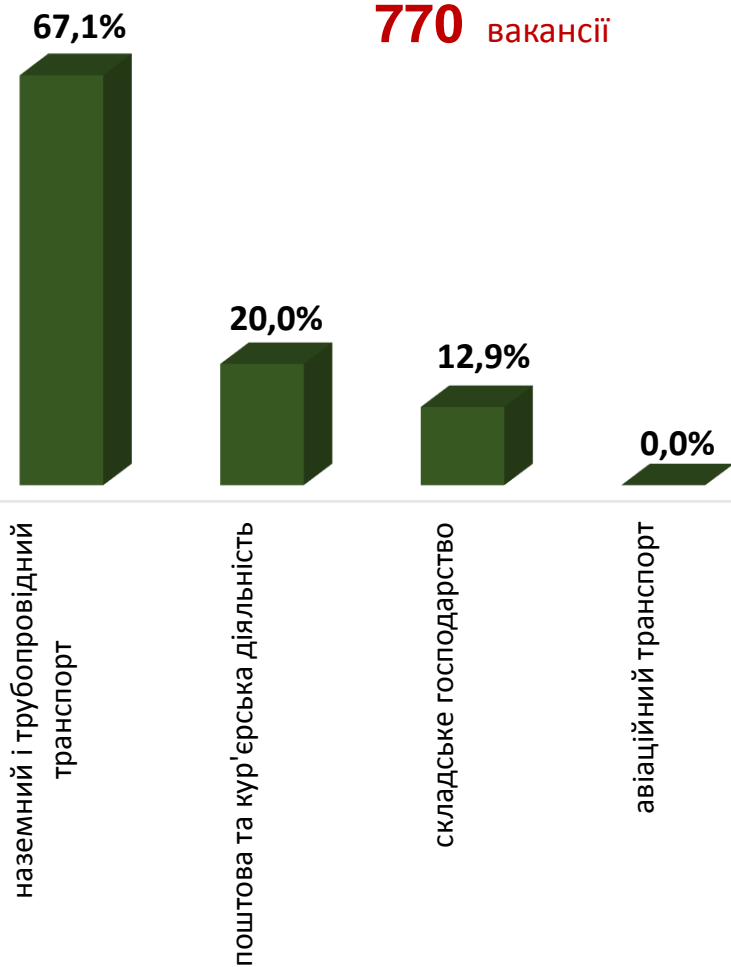
848 безробітних

■ кількість вакансій, одиниць

■ кількість безробітних, осіб

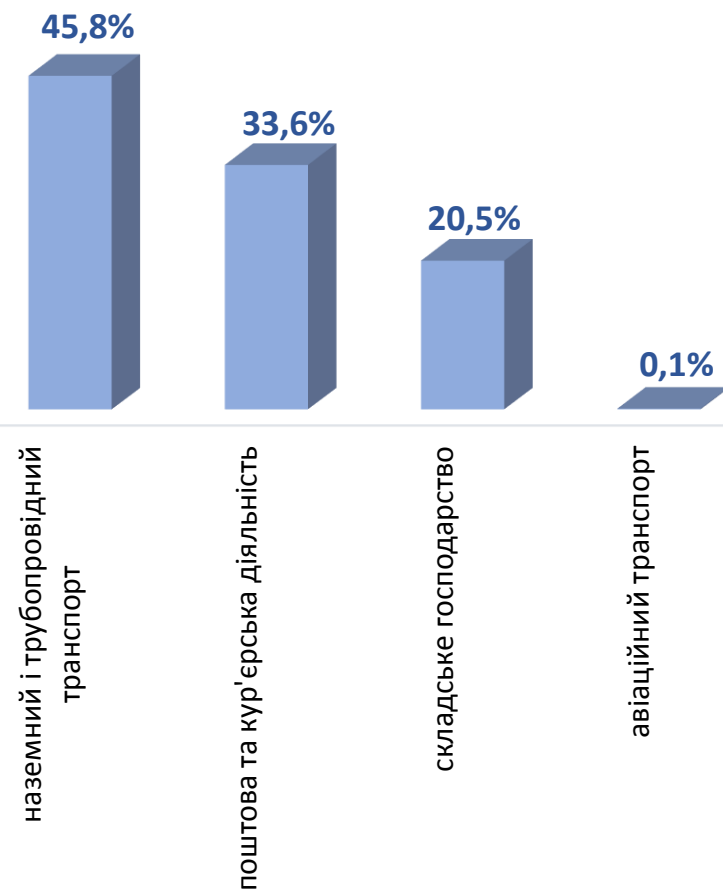
Структура вакансій, % у сфері транспорту

770 вакансії



Структура безробітних, % у сфері транспорту

848 безробітних





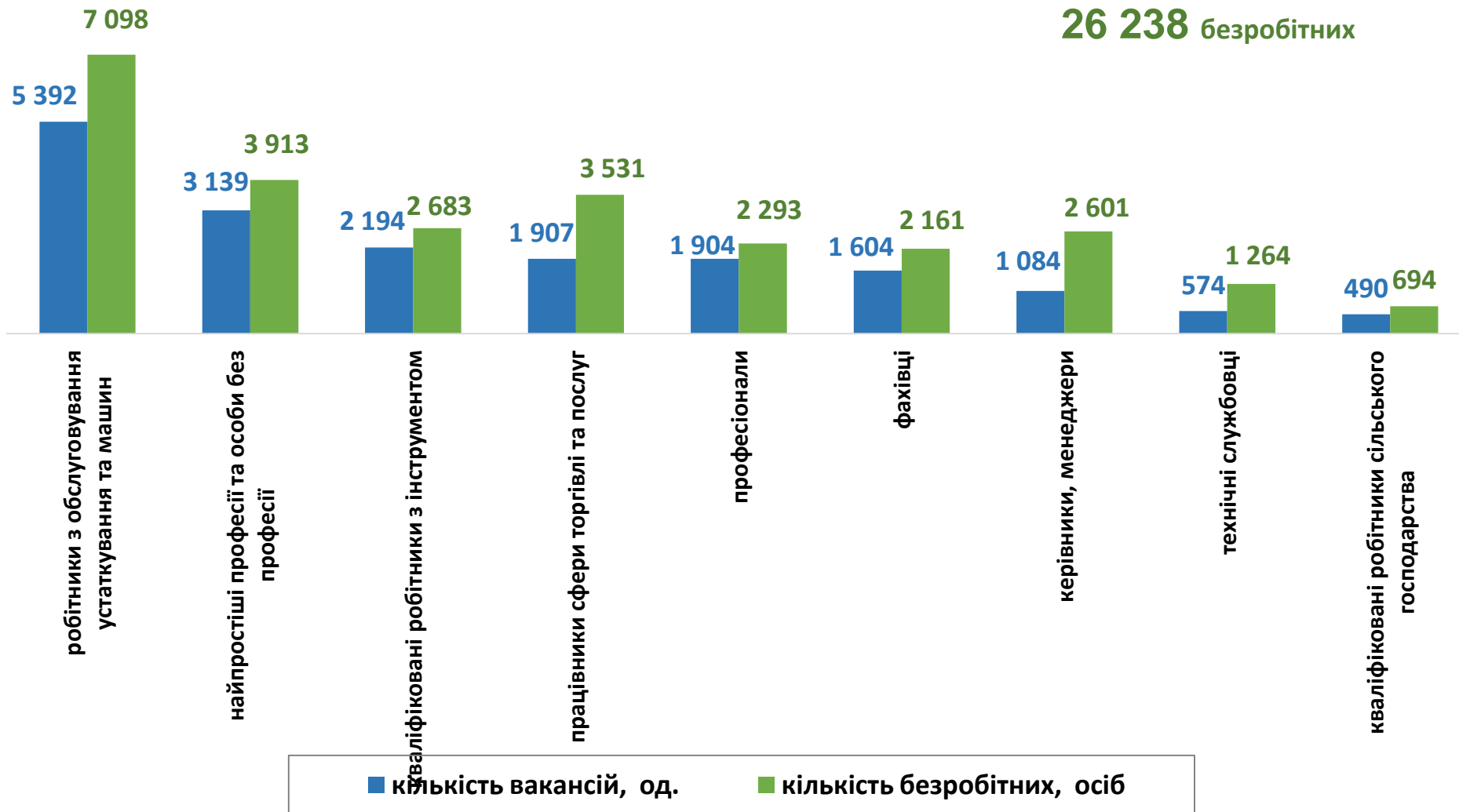
Кількість вакансій та кількість безробітних

Усього:

18 288 вакансій

26 238 безробітних

За професійними групами



Кількість безробітних за статтю

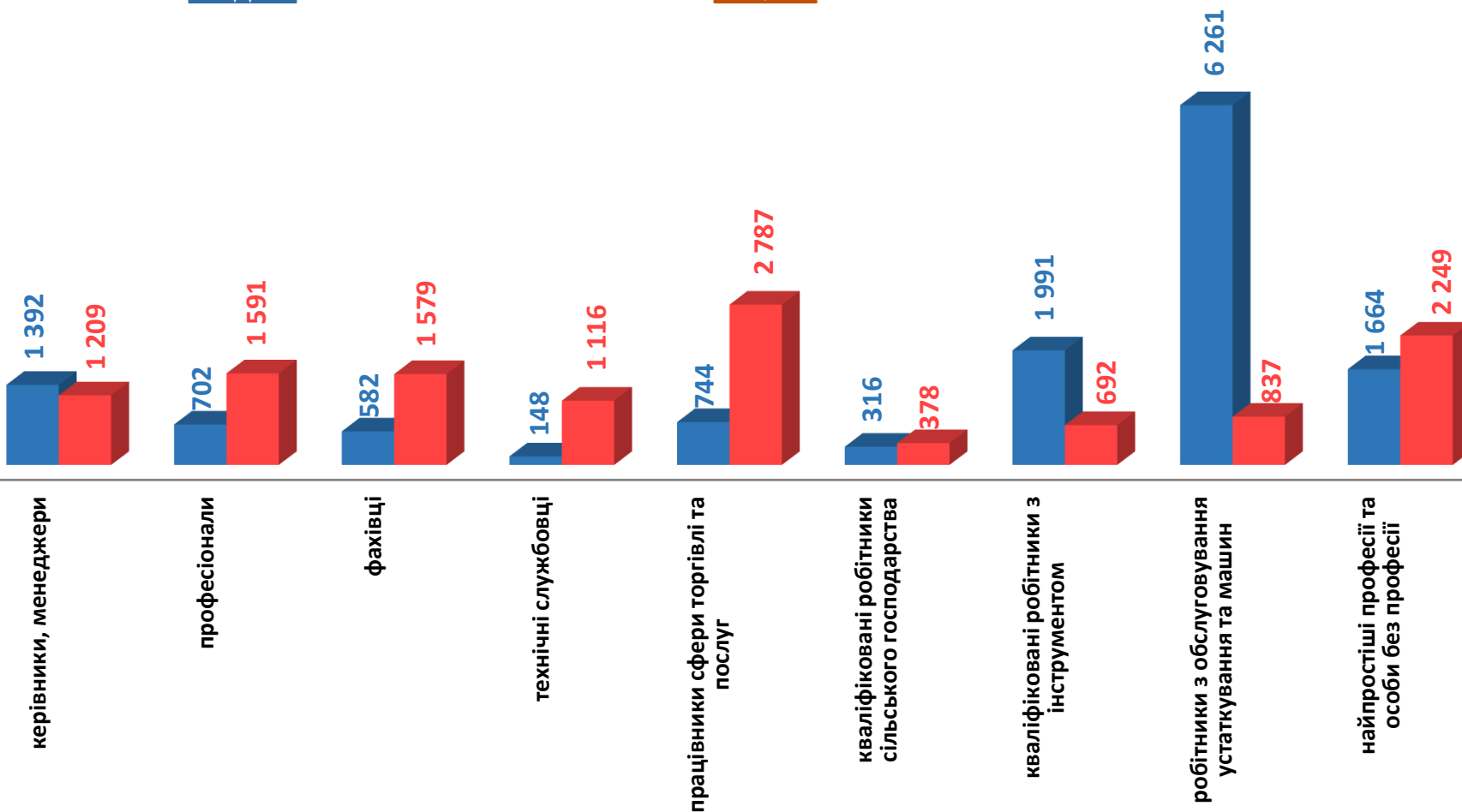
(за статтю та професійними групами)



13 800 чоловіків



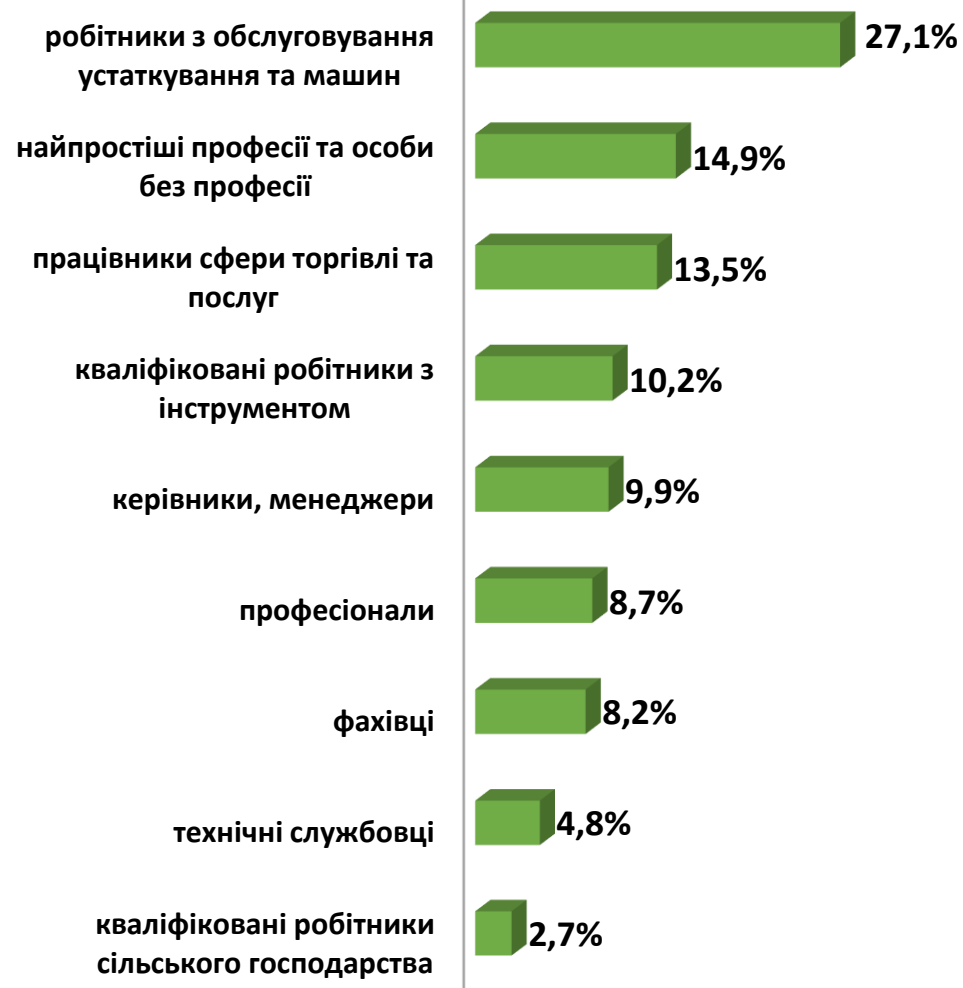
12 438 жінок



Структура вакансій за професійними групами, %



Структура безробітних за професійними групами, %





Структура працевлаштованих безробітних, %

За видами економічної діяльності



За професійними групами





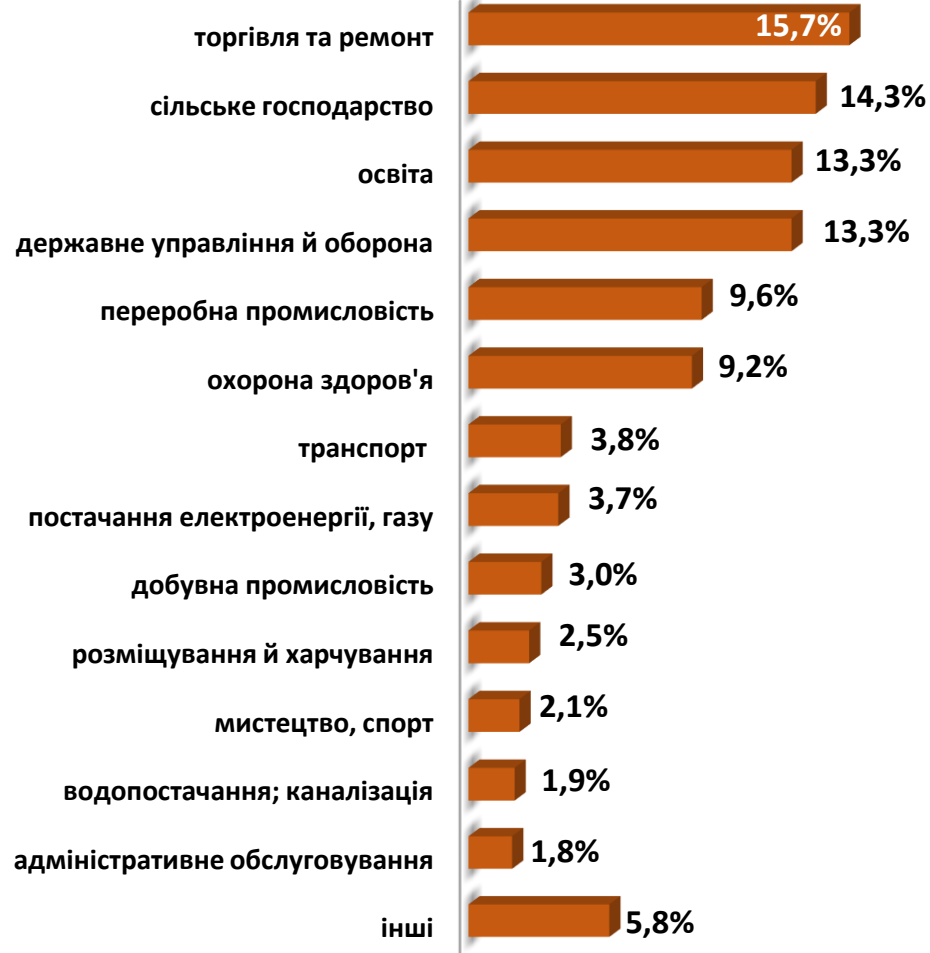
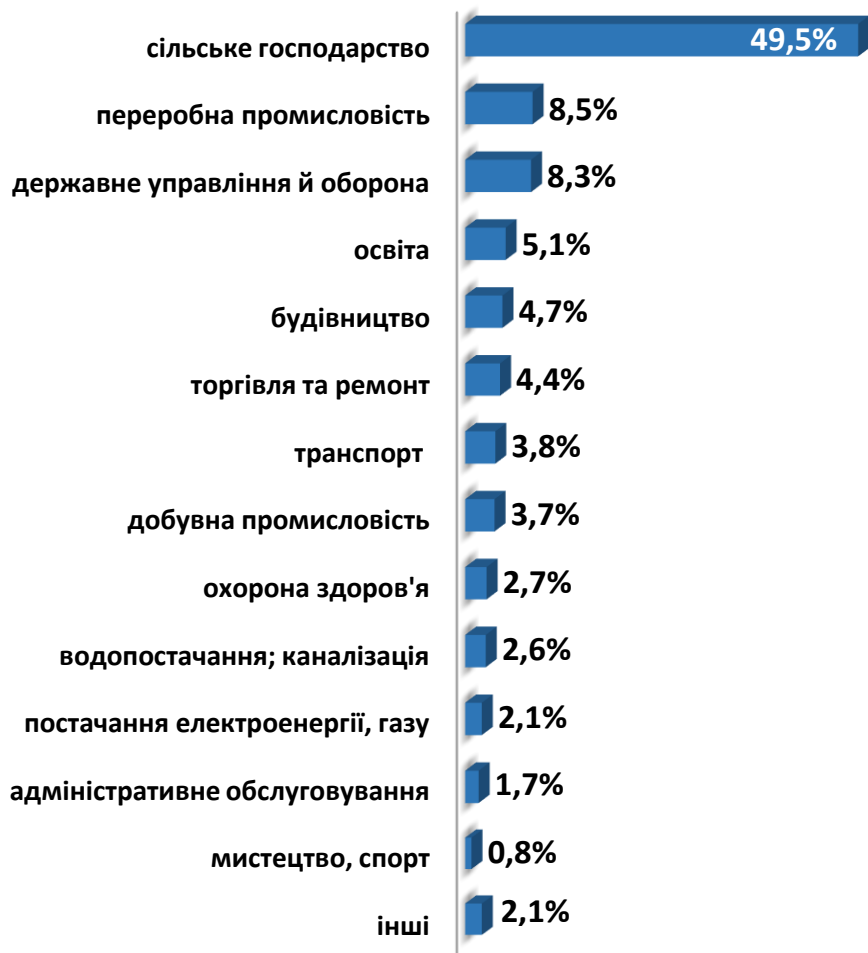
Структура працевлаштованих безробітних, % (за статтю та видами економічної діяльності)



ЧОЛОВІКИ



ЖІНКИ





Структура працевлаштованих безробітних, %

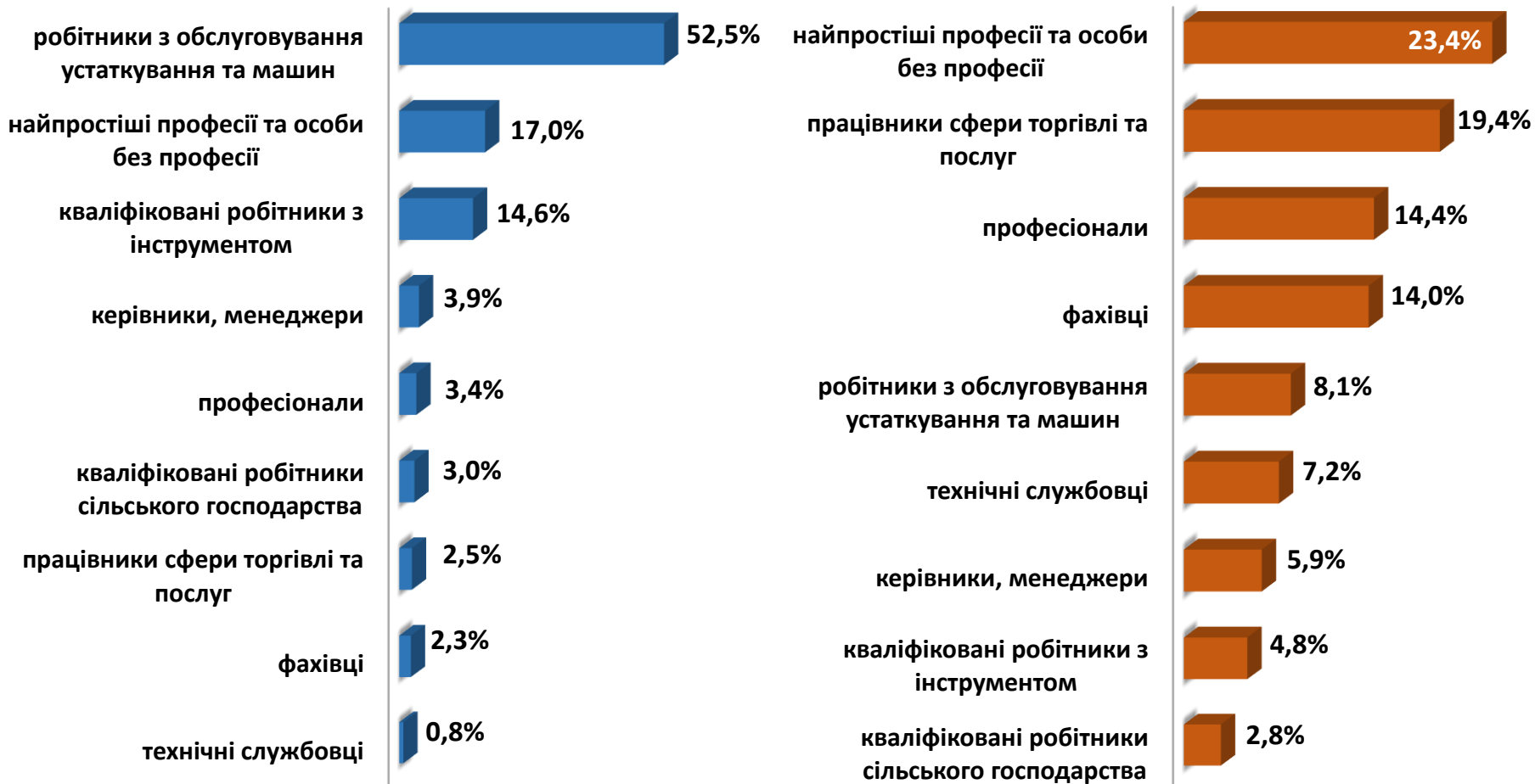
(за статтю та професійними групами)



ЧОЛОВІКИ



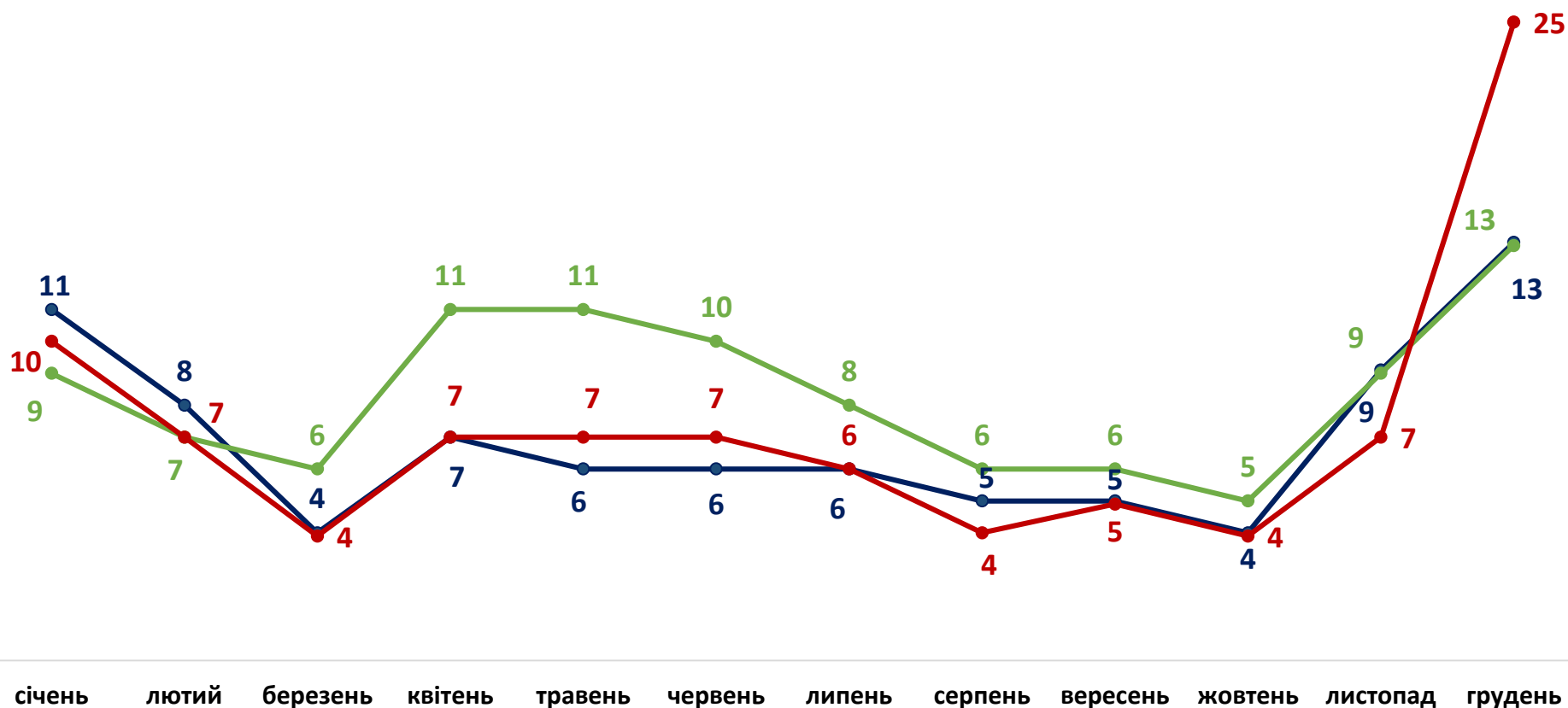
ЖІНКИ



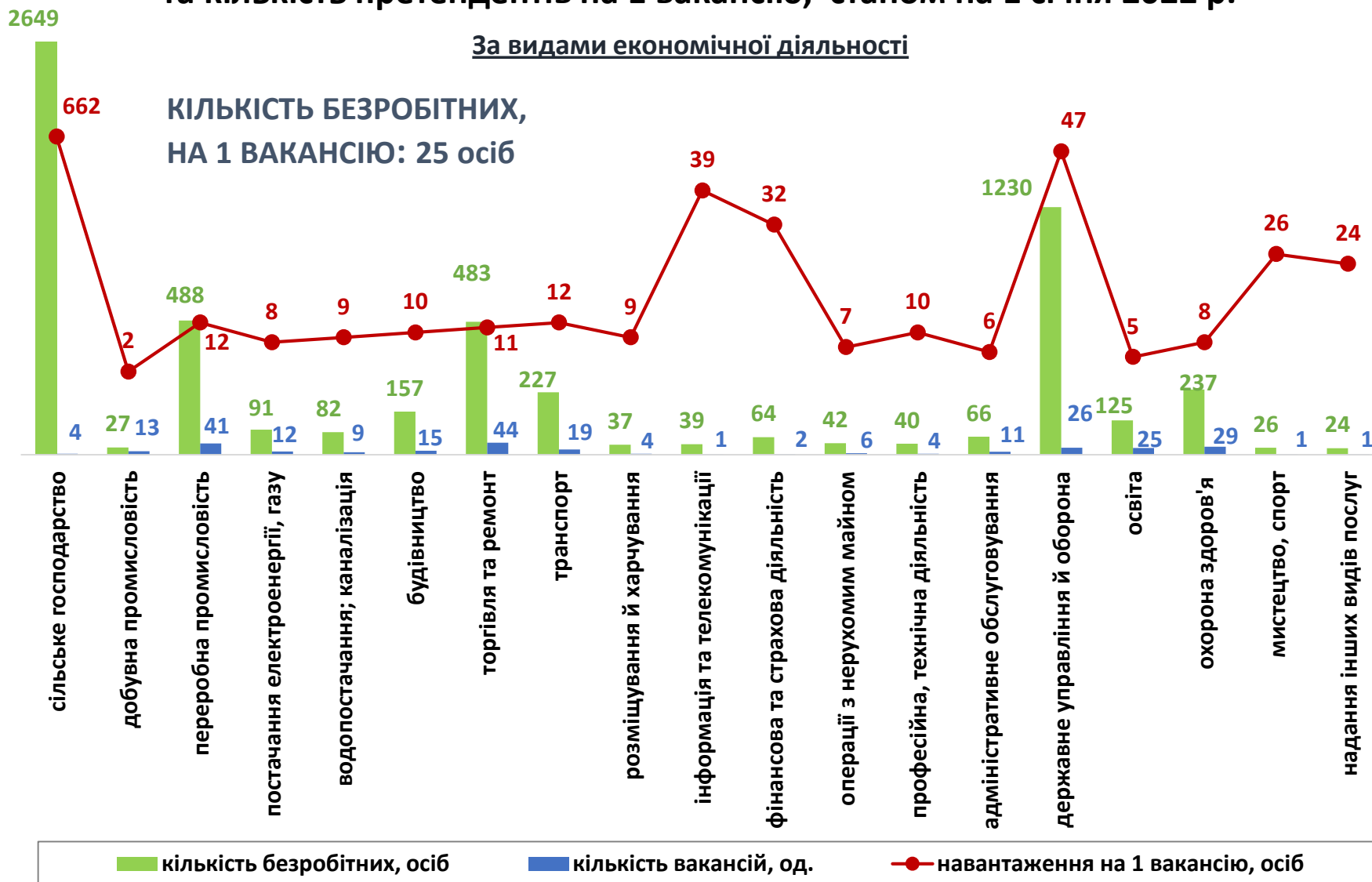
Кількість претендентів на 1 вакансію, станом на кінець місяця, осіб



КІЛЬКІСТЬ БЕЗРОБІТНИХ,
НА 1 ВАКАНСІЮ: 25 осіб



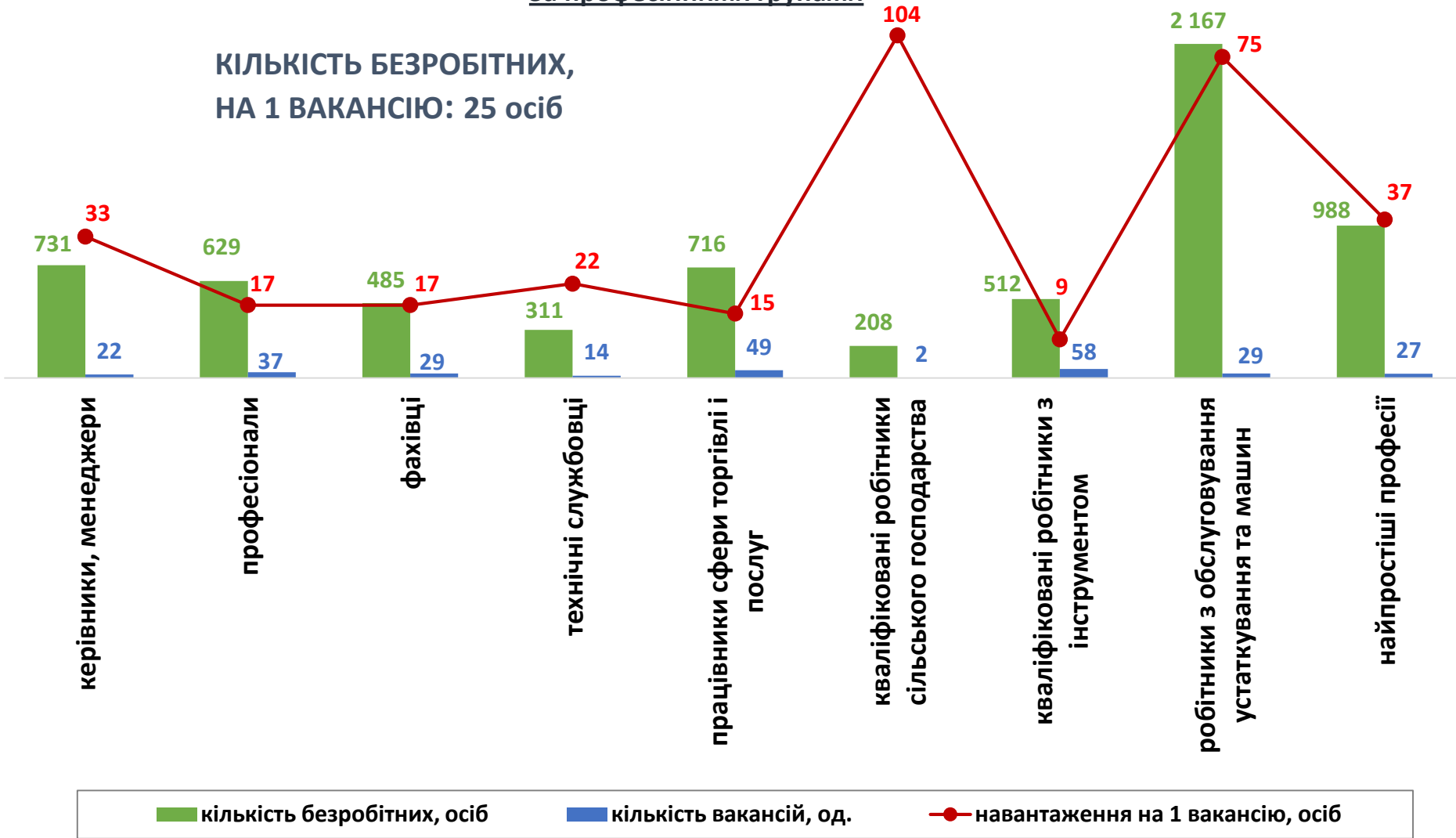
Кількість зареєстрованих безробітних, кількість вакансій та кількість претендентів на 1 вакансію, станом на 1 січня 2022 р.



Кількість зареєстрованих безробітних, кількість вакансій та кількість претендентів на 1 вакансію, станом на 1 січня 2022 р.

За професійними групами

КІЛЬКІСТЬ БЕЗРОБІТНИХ,
НА 1 ВАКАНСІЮ: 25 осіб





Професії, за якими кількість вакансій є найбільшою, станом на 1 січня 2022 року **ТОП-20**

✓ продавець продовольчих товарів

✓ бухгалтер

✓ водій автотранспортних засобів

✓ електрик з ремонту та обслуговування електроустаткування

✓ спеціаліст державної служби (місцевого самоврядування)

✓ прибиральник службових приміщень

✓ кухар

✓ електрогазозварник

✓ сестра медична (брат медичний)

✓ фахівець

✓ касир торговельного залу

✓ продавець непродовольчих товарів

✓ вантажник

✓ майстер

✓ менеджер (управитель)

✓ юрист

✓ молодша медична сестра (молодший медичний брат) (санітарка, санітарка-прибиральниця, санітарка-буфетниця, санітар, санітар-прибиральник, санітар-буфетник та ін.)

✓ соціальний робітник

✓ слюсар з ремонту рухомого складу

✓ слюсар-ремонтник



Професії, по яких чисельність безробітних є найбільшою, станом на 1 січня 2022 року **ТОП-20**

- ✓ тракторист-машиніст сільськогосподарського (лісогосподарського) виробництва
- ✓ водій автотранспортних засобів
- ✓ підсобний робітник
- ✓ спеціаліст державної служби (місцевого самоврядування)
- ✓ продавець продовольчих товарів
- ✓ сторож
- ✓ військовослужбовець
- ✓ прибиральник службових приміщень
- ✓ кухар
- ✓ продавець непродовольчих товарів
- ✓ бухгалтер
- ✓ робітник з комплексного обслуговування сільськогосподарського виробництва
- ✓ електрогазозварник
- ✓ охоронник
- ✓ слюсар з ремонту сільськогосподарських машин та устаткування
- ✓ робітник з благоустрою
- ✓ продавець-консультант
- ✓ головний бухгалтер
- ✓ тракторист
- ✓ молодша медична сестра (молодший медичний брат) (санітарка, санітарка-прибиральниця, санітарка-буфетниця, санітар, санітар-прибиральник, санітар-буфетник та ін.)

Професії, по яких чисельність безробітних за статтю є найбільшою, станом на 1 січня 2022 року

ТОП-10



Чоловіки

- ✓ тракторист-машиніст сільськогосподарського (лісгосподарського) виробництва
- ✓ водій автотранспортних засобів
- ✓ підсобний робітник
- ✓ військовослужбовець
- ✓ сторож
- ✓ електрогазозварник
- ✓ робітник з комплексного обслуговування сільськогосподарського виробництва
- ✓ слюсар з ремонту сільськогосподарських машин та устаткування
- ✓ охоронник
- ✓ тракторист



Жінки

- ✓ підсобний робітник
- ✓ продавець продовольчих товарів
- ✓ спеціаліст державної служби (місцевого самоврядування)
- ✓ прибиральник службових приміщень
- ✓ бухгалтер
- ✓ кухар
- ✓ продавець непродовольчих товарів
- ✓ сторож
- ✓ головний бухгалтер
- ✓ молодша медична сестра (молодший медичний брат) (санітарка, санітарка-прибиральниця, санітарка-буфетниця, санітар, санітар-прибиральник, санітар-буфетник та ін.)



✓ Професії, за якими спостерігався найбільший дефіцит вакансій серед усіх професій (за Класифікатором професій), у 2021 році

- ✓ тракторист-машиніст сільськогосподарського (лісгосподарського) виробництва
- ✓ військовослужбовець
- ✓ водій автотранспортних засобів
- ✓ продавець непродовольчих товарів
- ✓ продавець продовольчих товарів
- ✓ підсобний робітник
- ✓ спеціаліст державної служби (місцевого самоврядування)
- ✓ охоронник
- ✓ прибиральник службових приміщень
- ✓ кухар

✓ Професії, за якими спостерігався найбільший дефіцит кадрів серед усіх професій (за Класифікатором професій), у 2021 році

- ✓ оператор котельні
- ✓ робітник з благоустрою
- ✓ фахівець
- ✓ соціальний робітник
- ✓ гірник підземний
- ✓ машиніст (кочегар) котельної
- ✓ асистент вчителя
- ✓ юрисконсульт
- ✓ робітник з комплексного прибирання та утримання будинків з прилеглими територіями
- ✓ вихователь