



ПОПИТ ТА ПРОПОЗИЦІЯ НА ЗАРЕЄСТРОВАНОМУ РИНКУ ПРАЦІ ЛУГАНСЬКОЇ ОБЛАСТІ У СІЧНІ-ЛИСТОПАДІ 2021 РОКУ

www.lug.dcz.gov.ua

Попит та пропозиція на зареєстрованому ринку праці у січні-листопаді 2021 року

У січні-листопаді 2021 року роботодавці проінформували центри зайнятості про наявність **17,8 тис. вакансій**, що на 6,4% менше, ніж у січні-листопаді 2020 року.

Структура вакансій за видами економічної діяльності була наступною: 27,6% вакансій пропонувалося в сільському господарстві; по 10,9% – у переробній промисловості та державному управлінні й обороні; 10,1% – у сфері освіти.

У професійному розрізі, найбільше вакансій пропонувалося для працевлаштування: робітників з обслуговування устаткування та машин (29,9%); некваліфікованих працівників (17,1%); кваліфікованих робітників з інструментом (12,0%); професіоналів (10,3); працівників сфери торгівлі та послуг (10,1%); фахівців (8,8%); керівників, менеджерів (5,9%).

Станом на 1 грудня 2021 року кількість актуальних вакансій, заявлених роботодавцями до Луганської обласної служби зайнятості становила **0,8 тис. одиниць**, що майже на рівні з відповідною датою минулого року.

За видами економічної діяльності, більшість вакансій налічувалась на підприємствах переробної промисловості (19,2%); оптової та роздрібною торгівлі (16,7%); у сфері охорони здоров'я та у закладах освіти (по 9,2%).

За професійними групами: найбільший попит роботодавців спостерігався на кваліфікованих робітників

з інструментом – 19,7% (електромонтер з ремонту та обслуговування електроустаткування, швачка, електрогазозварник, слюсар-ремонтник, гірник підземний, робітник з комплексного обслуговування й ремонту будинків); професіоналів – 18,1% (спеціаліст державної служби (місцевого самоврядування), юрисконсульт, інженер з охорони праці, інженер-електронік, інженер, лікар загальної практики-сімейний лікар, педагог соціальний); робітників з обслуговування устаткування та машин – 16,9% (водій, машиніст (кочегар) котельної, токар, кочегар-випалювач, тракторист); працівників сфери торгівлі та послуг – 13,7% (продавець, кухар, охоронник, офіціант, молодша медична сестра (молодший медичний брат)); фахівців – 12,6% (бухгалтер, сестра медична (брат медичний), механік, вихователь, фахівець); некваліфікованих працівників – 8,8% (підсобний робітник, опалювач, сторож, вантажник, робітник з благоустрою, двірник).

Попит та пропозиція на зареєстрованому ринку праці у січні-листопаді 2021 року

У січні-листопаді 2021 року послугами Луганської обласної служби зайнятості скористалися **24,0 тис. зареєстрованих безробітних громадян.**

За видами економічної діяльності, серед безробітних, які мали професійний досвід, 29,0% раніше працювали у сільському господарстві; 22,1% – у державному управлінні й обороні; 11,7% – в оптовій та роздрібній торгівлі; 9,6% – на підприємствах переробної промисловості; 5,1% – в охороні здоров'я.

За професійними групами, серед зареєстрованих безробітних переважають робітники з обслуговування устаткування та машин (25,5%); представники найпростіших професій (15,0%); працівники сфери торгівлі та послуг (13,9%); кваліфіковані робітники з інструментом (10,4%); керівники, менеджери (10,2%).

Станом на 1 грудня 2021 року послуги Луганської обласної служби зайнятості отримували **5,6 тис. зареєстрованих безробітних,** що на 27,7% менше, ніж на відповідну дату минулого року.

За статтю: у загальній кількості зареєстрованих безробітних, чоловіки становили – 2,7 тис. осіб (або 48,1%), жінки – 2,9 тис. осіб (або 51,9%).

За віковими групами: 24,7% зареєстрованих безробітних були у віці до 35 років; 28,5% – у віці від 35 до 45 років; 28,6% – у віці від 45 до 55 років; 18,2% – понад 55 років.

За освітою: 46,0% зареєстрованих безробітних мали вищу освіту; 36,9% – професійно-технічну; 17,1% – загальну середню освіту.

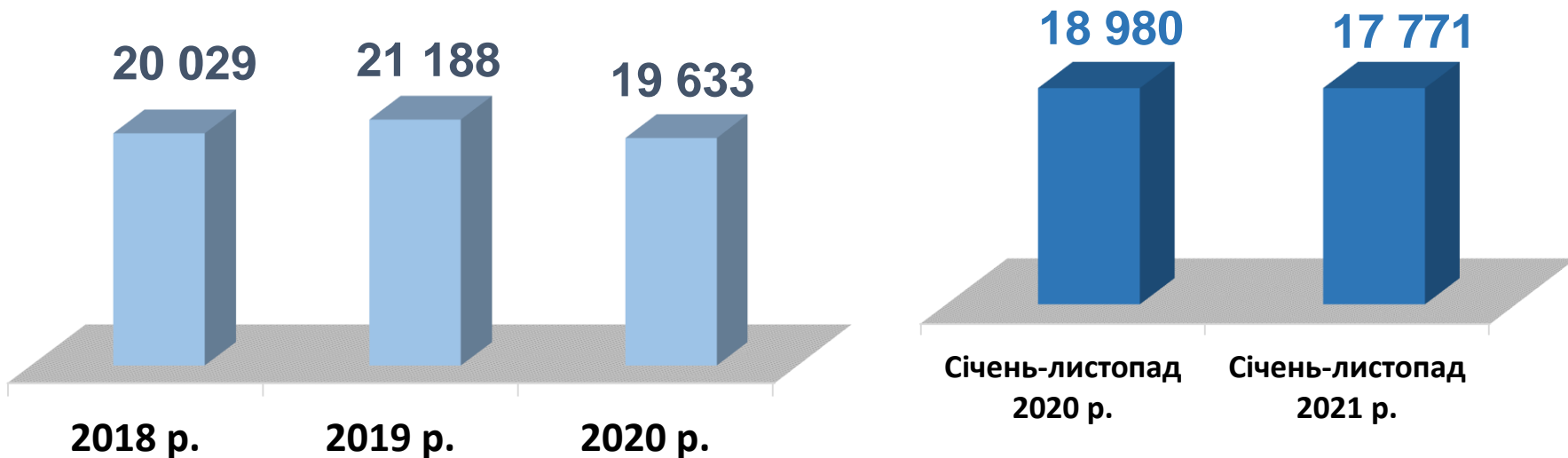
Суттєвим залишається дисбаланс між попитом та пропозицією робочої сили. **Станом на 1 грудня 2021 року, в середньому по Луганській області, на одне вільне робоче місце претендувало 7 безробітних** (на 1 грудня 2020 року – 9 осіб).

Найбільша невідповідність попиту на робочу силу та її пропозиції у професійно-кваліфікаційному розрізі спостерігалася серед робітників сільського та лісового господарств (на 1 вакансію претендувало 20 осіб) і керівників та менеджерів (14 осіб).

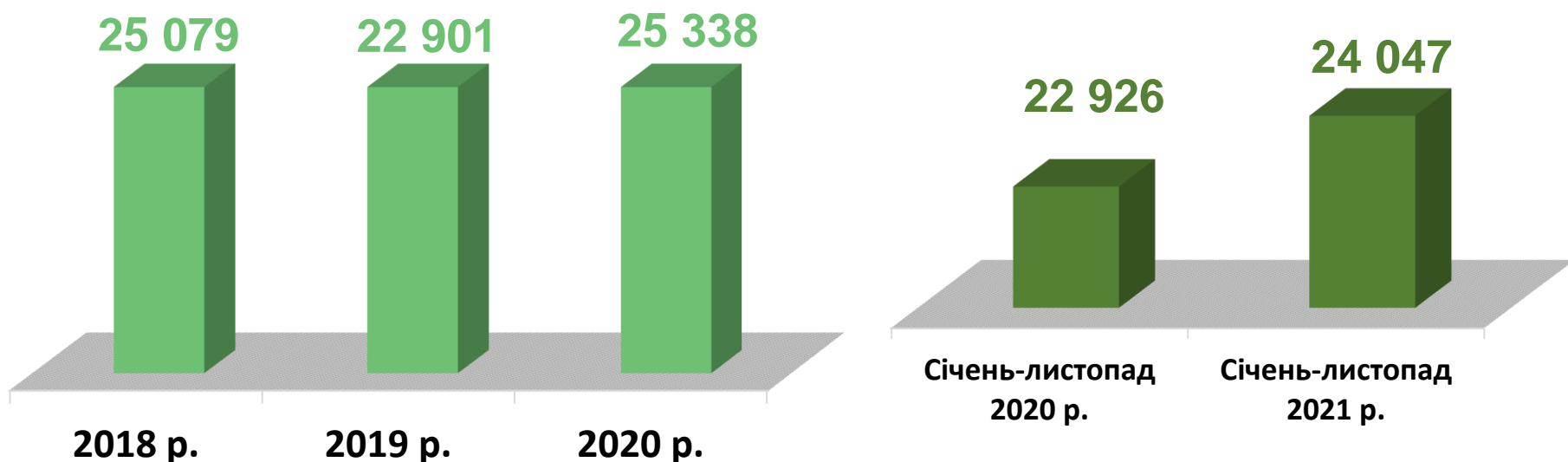
Найбільша нестача вакансій спостерігалася для представників таких професій: для 595 трактористів-машиністів сільськогосподарського (лісгосподарського) виробництва є 3 вакансії; для 391 водія автотранспортних засобів є 42 вакансії; для 297 безробітних є 15 вакансій підсобного робітника; для 207 спеціалістів державної служби на сьогодні є 18 вакансій. Нестача кадрів спостерігалася серед представників таких професій: верстатник деревообробних верстатів, опалювач, кочегар-випалювач, флорист, монтажник будівельний.



Кількість вакансій, одиниць

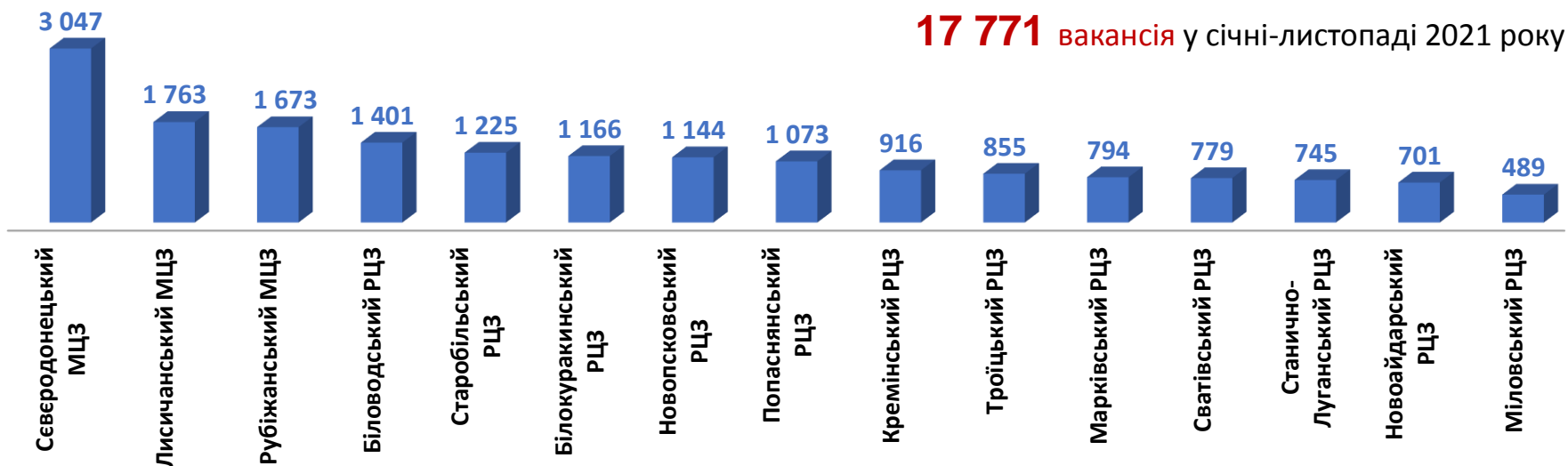


Кількість безробітних, осіб

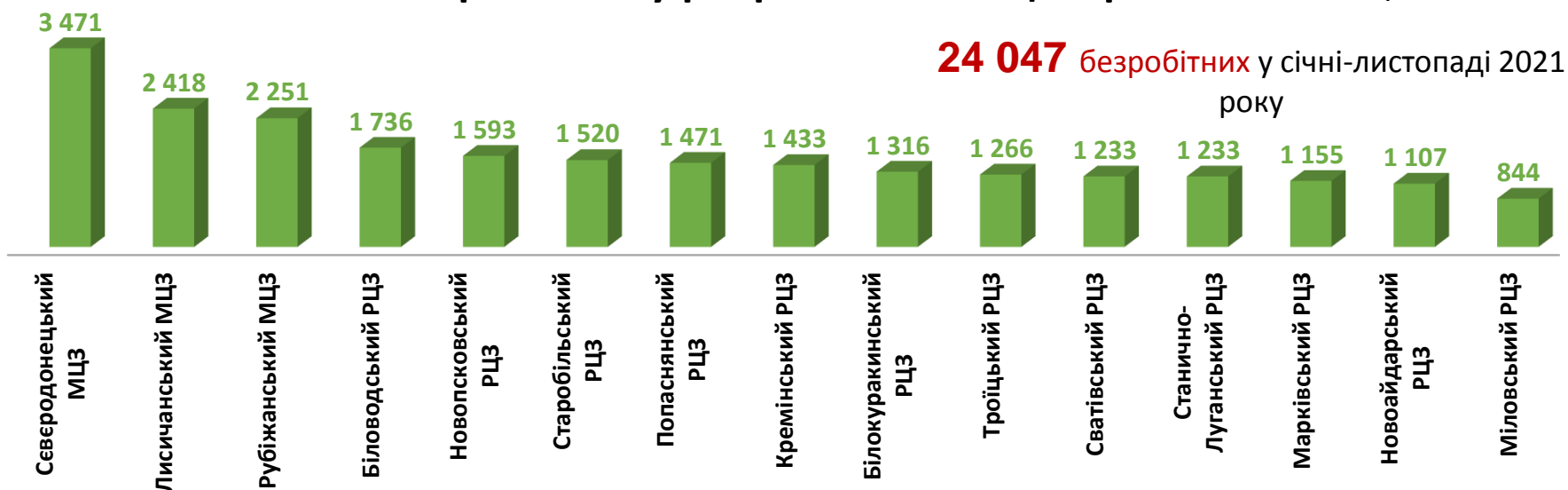


Попит та пропозиція на зареєстрованому ринку праці у січні-листопаді 2021 року

Кількість вакансій у розрізі базових центрів зайнятості, одиниць

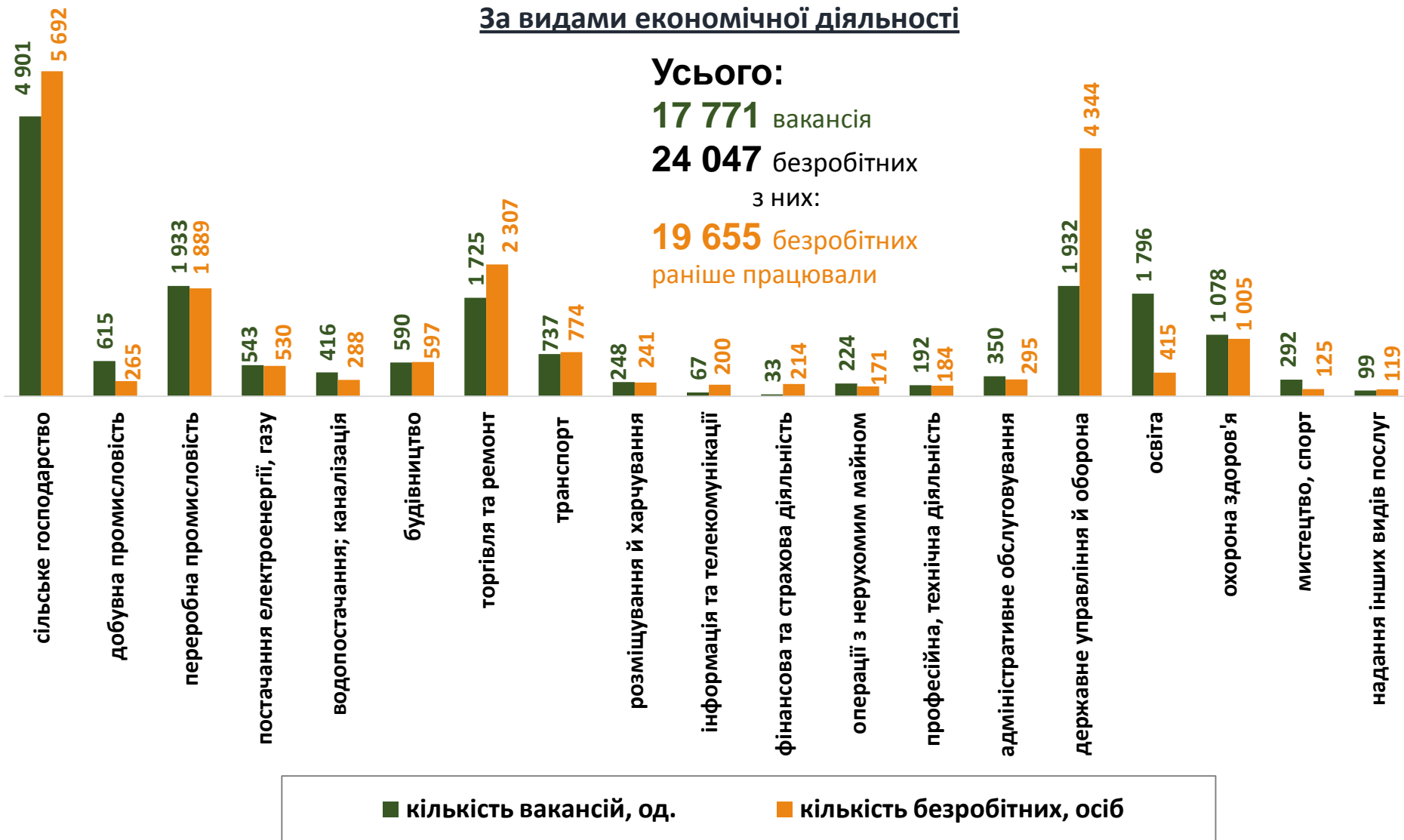


Кількість безробітних у розрізі базових центрів зайнятості, осіб



Кількість вакансій та кількість безробітних

За видами економічної діяльності



Попит та пропозиція на зареєстрованому ринку праці у січні-листопаді 2021 року

Кількість безробітних за статтю

(за статтю та видами економічної діяльності підприємств, на яких вони раніше працювали)



12 312 чоловіків

з них:

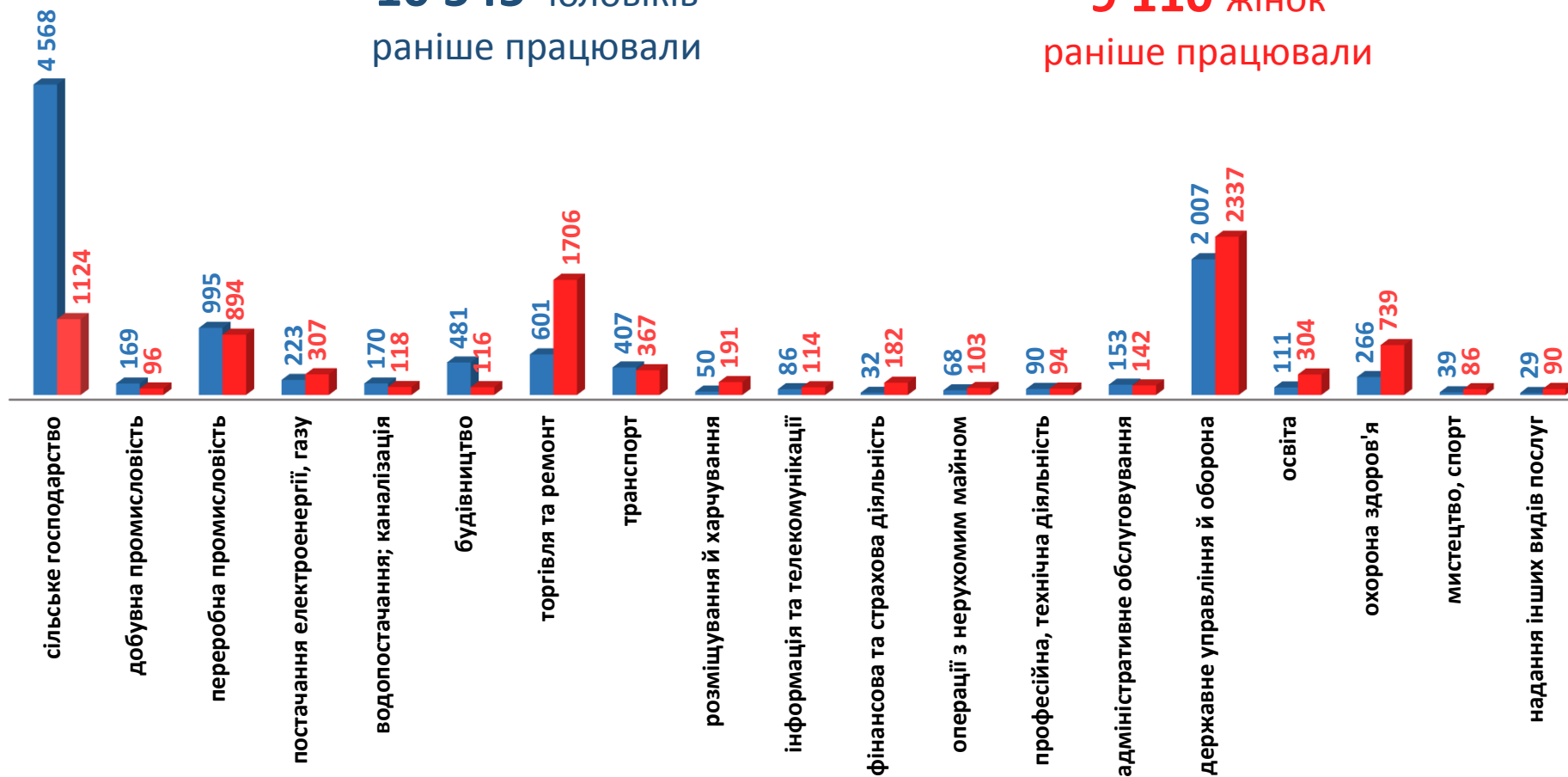
10 545 чоловіків
раніше працювали



11 735 жінок

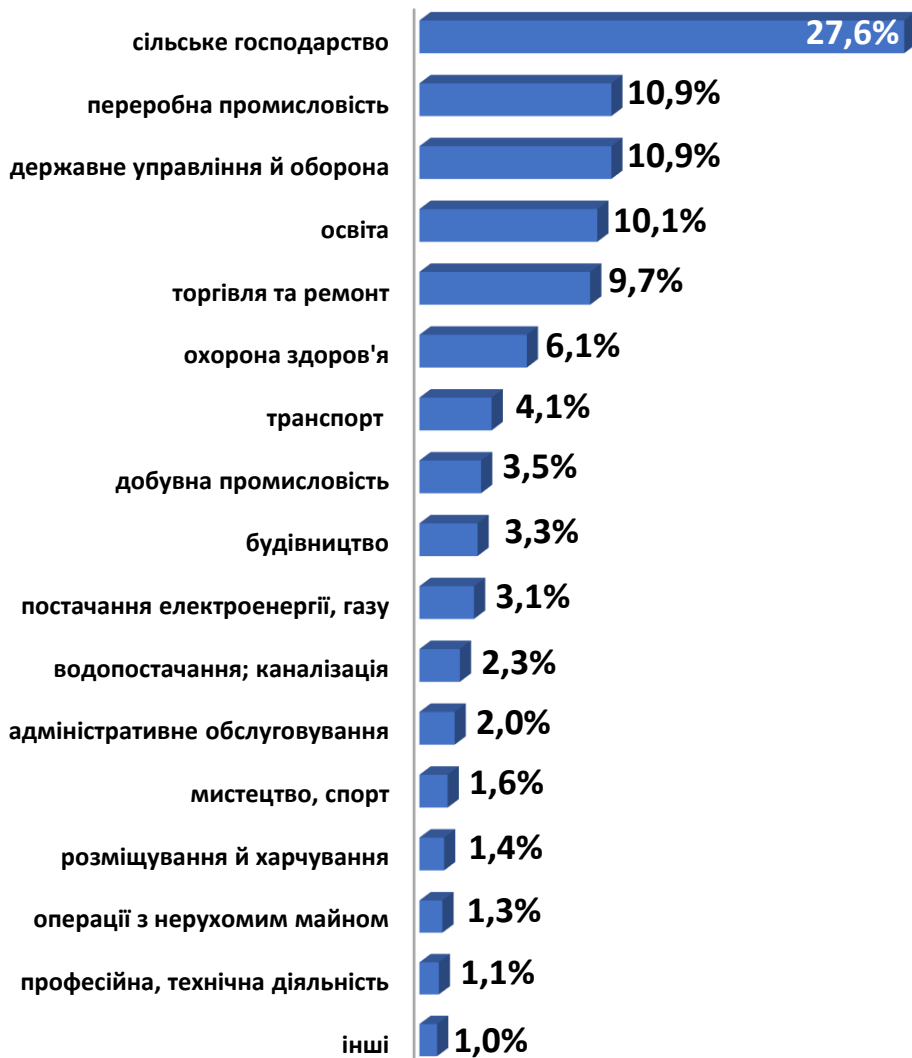
з них:

9 110 жінок
раніше працювали



Попит та пропозиція на зареєстрованому ринку праці у січні-листопаді 2021 року

Структура вакансій, % (за видами економічної діяльності)



Структура безробітних, % (за видами економічної діяльності, на яких вони раніше працювали)



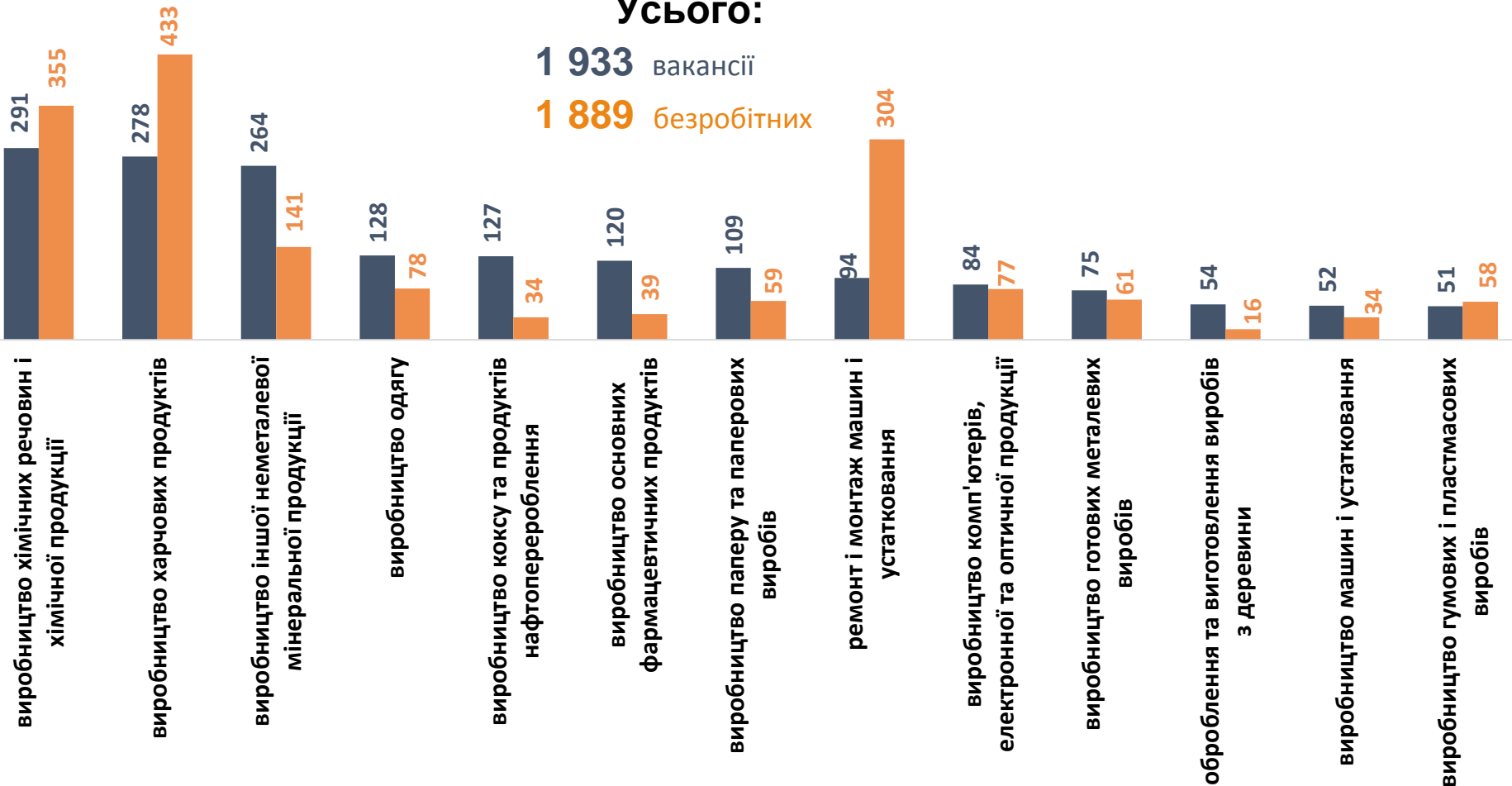
Кількість вакансій та кількість безробітних

за окремими видами переробної промисловості

Усього:

1 933 вакансії

1 889 безробітних

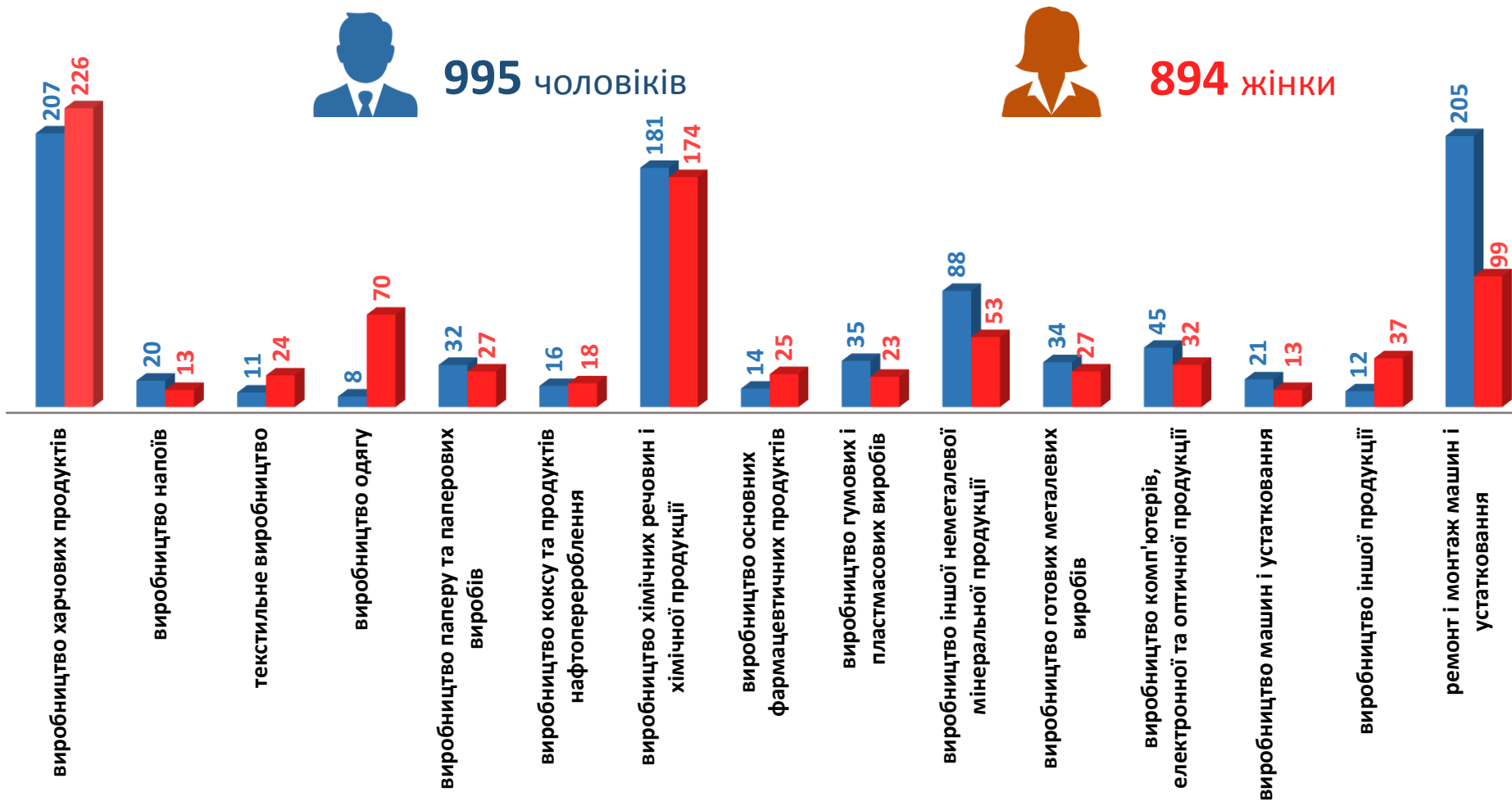


■ кількість вакансій, од.

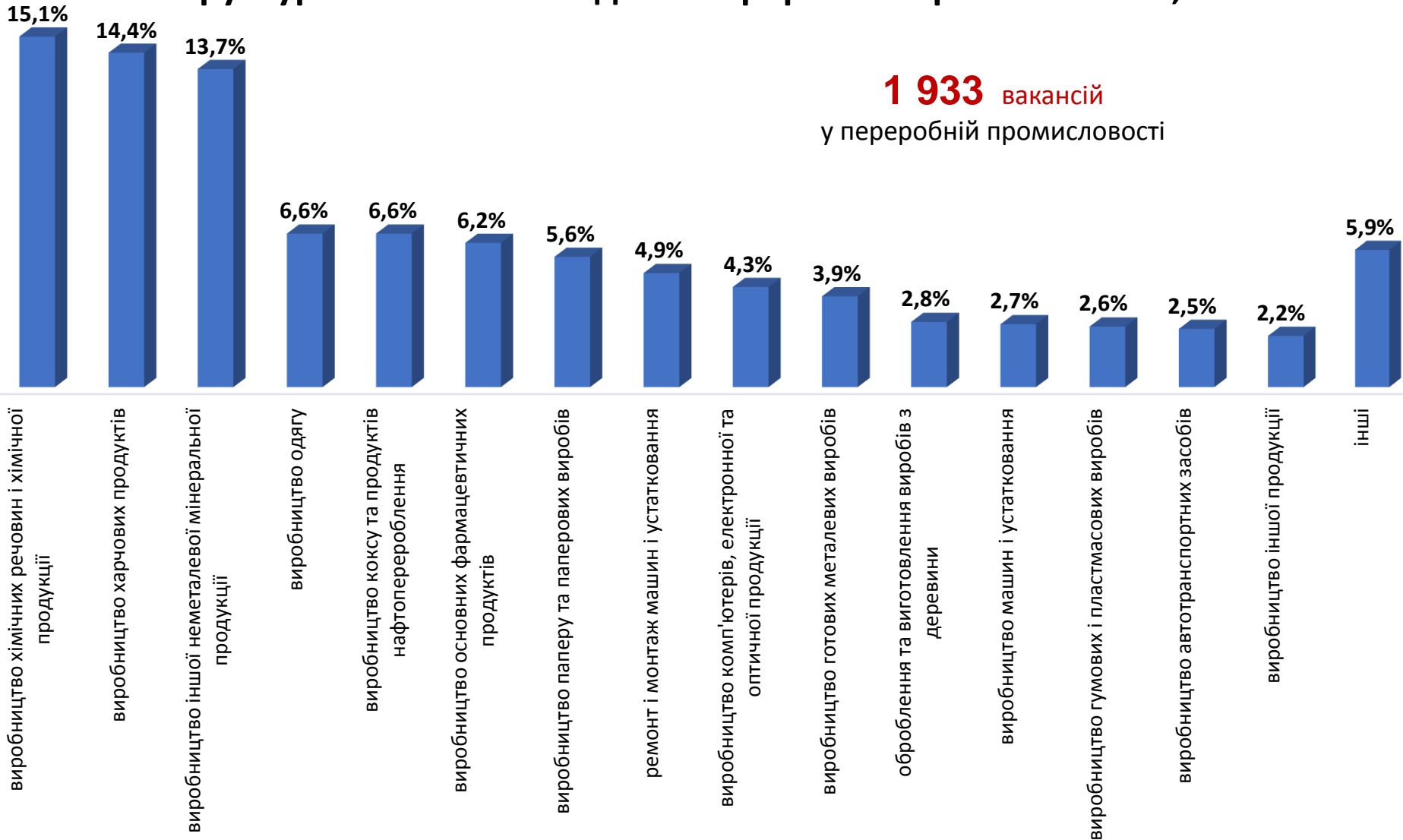
■ кількість безробітних, осіб

Кількість безробітних за статтю

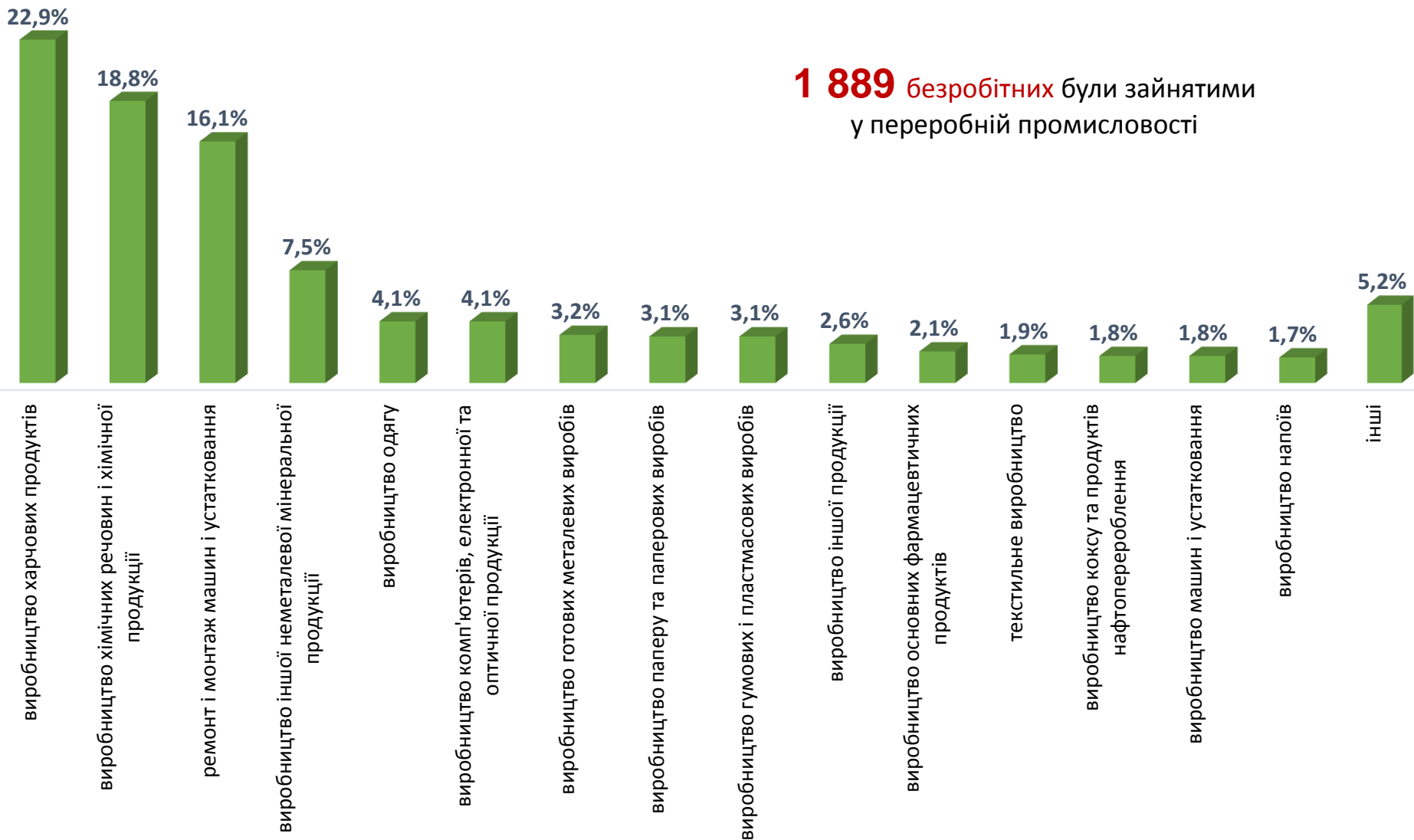
(за статтю та окремими видами переробної промисловості підприємств,
на яких вони раніше працювали)



Структура вакансій за видами переробної промисловості, %



Структура безробітних за видами переробної промисловості, %



1 889 безробітних були зайнятими у переробній промисловості

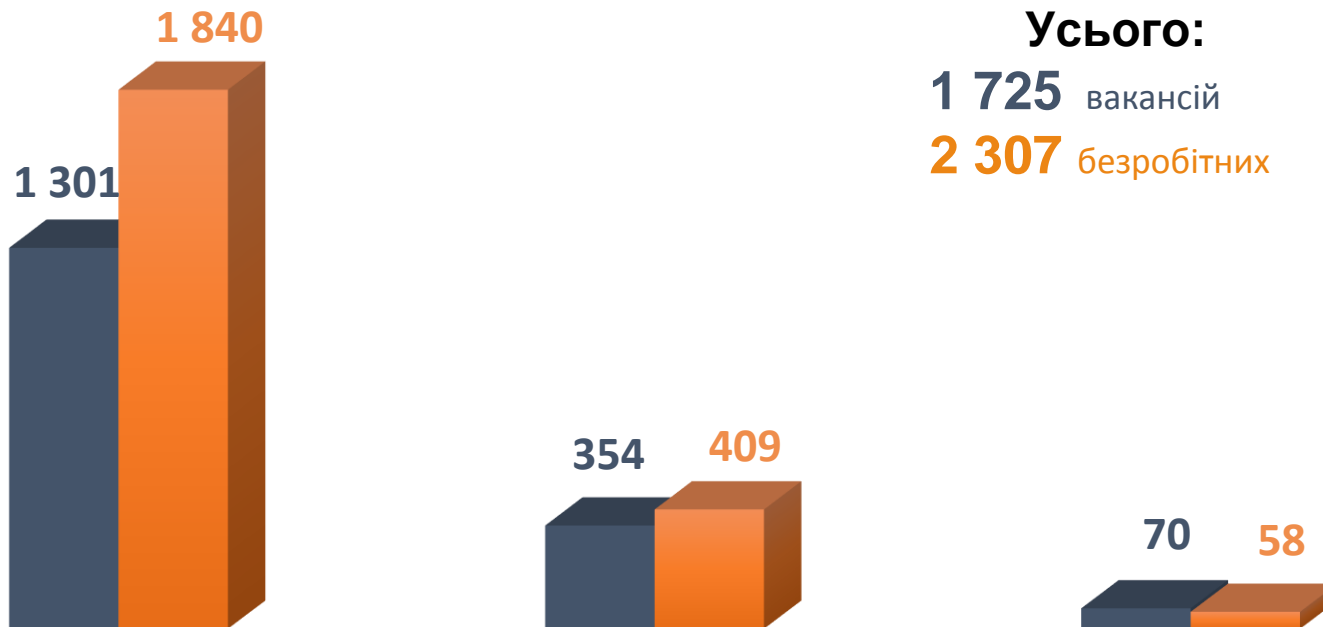


Кількість вакансій та кількість безробітних за видами оптової та роздрібної торгівлі

Усього:

1 725 вакансій

2 307 безробітних



роздрібна торгівля, крім торгівлі автотранспортними засобами

оптова торгівля, крім торгівлі автотранспортними засобами

оптова та роздрібна торгівля автотранспортними засобами

■ Кількість вакансій, одиниць

■ Кількість безробітних, осіб

Структура вакансій за видами оптової та роздрібної торгівлі, %

1 725 вакансій

75,4%

20,5%

4,1%

роздрібна торгівля, крім торгівлі автотранспортними засобами

оптова торгівля, крім торгівлі автотранспортними засобами

оптова та роздрібна торгівля автотранспортними засобами

Структура безробітних за видами оптової та роздрібної торгівлі, %

2 307 безробітних

79,8%

17,7%

2,5%

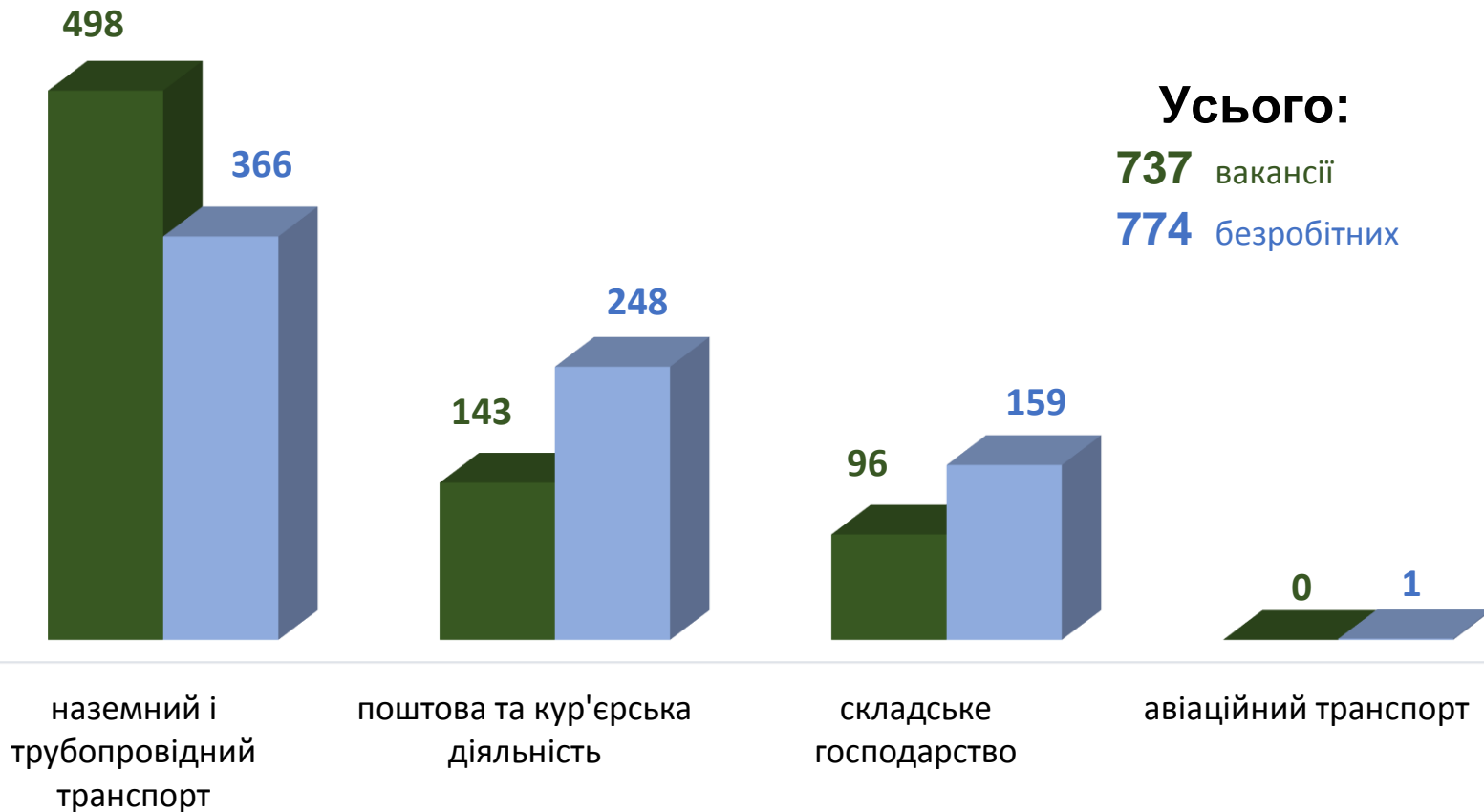
роздрібна торгівля, крім торгівлі автотранспортними засобами

оптова торгівля, крім торгівлі автотранспортними засобами

оптова та роздрібна торгівля автотранспортними засобами



Кількість вакансій та кількість безробітних у сфері транспорту



Усього:

737 вакансії

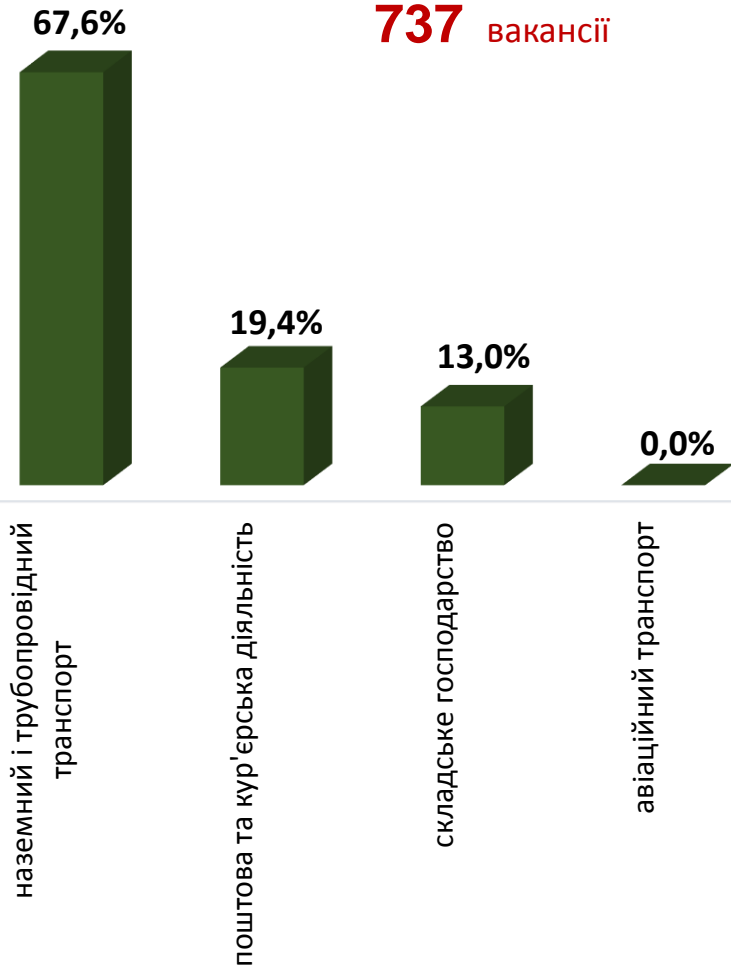
774 безробітних

■ кількість вакансій, одиниць

■ кількість безробітних, осіб

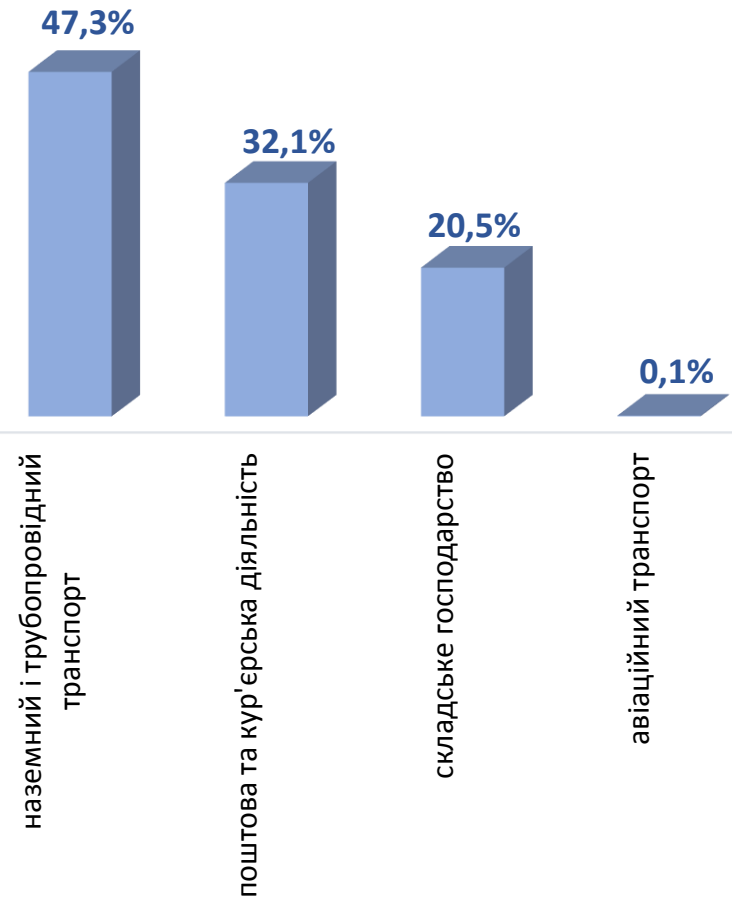
Структура вакансій, % у сфері транспорту

737 вакансії



Структура безробітних, % у сфері транспорту

774 безробітних



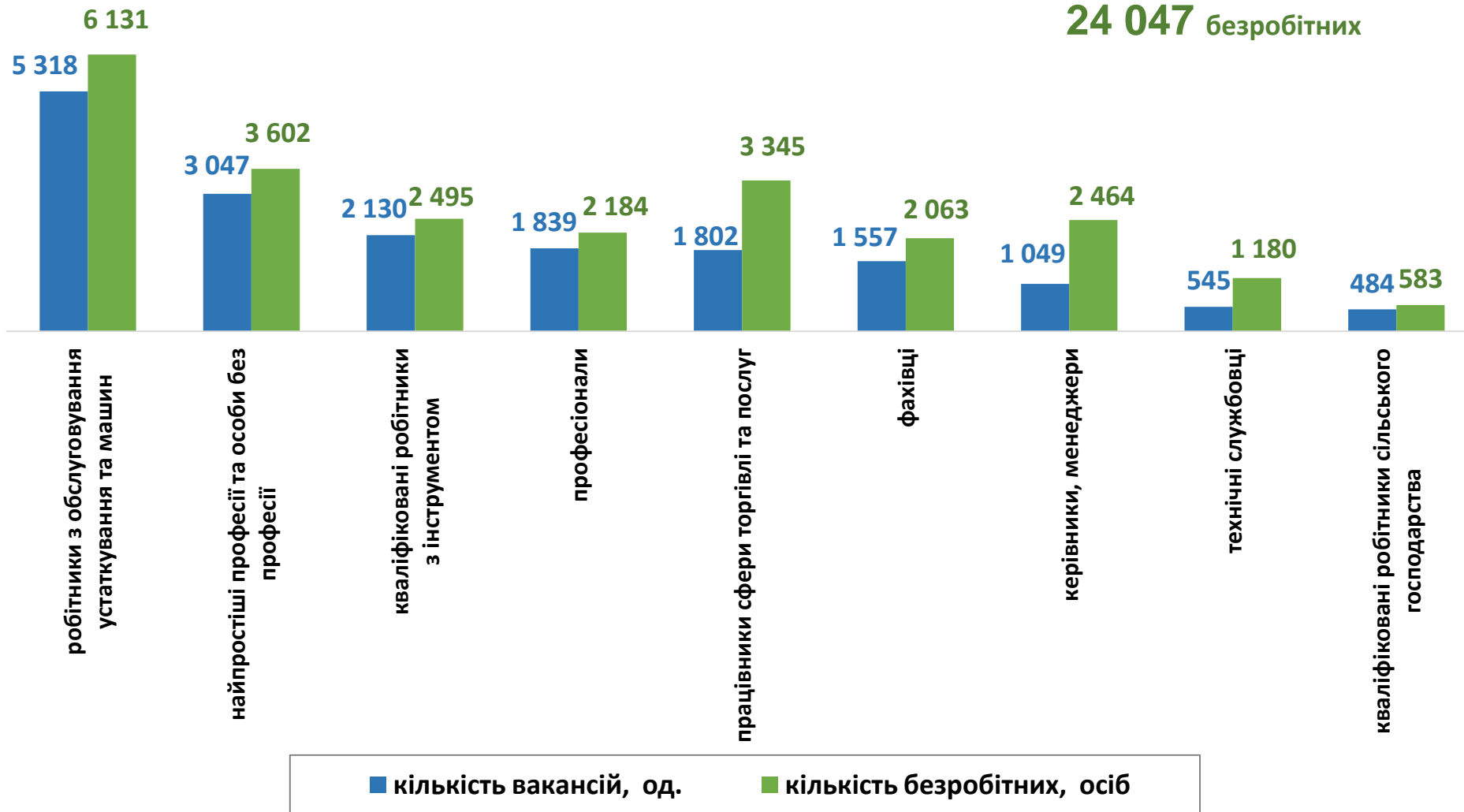
Кількість вакансій та кількість безробітних

Усього:

17 771 вакансій

24 047 безробітних

За професійними групами



Попит та пропозиція на зареєстрованому
ринку праці у січні-листопаді 2021 року

Кількість безробітних за статтю

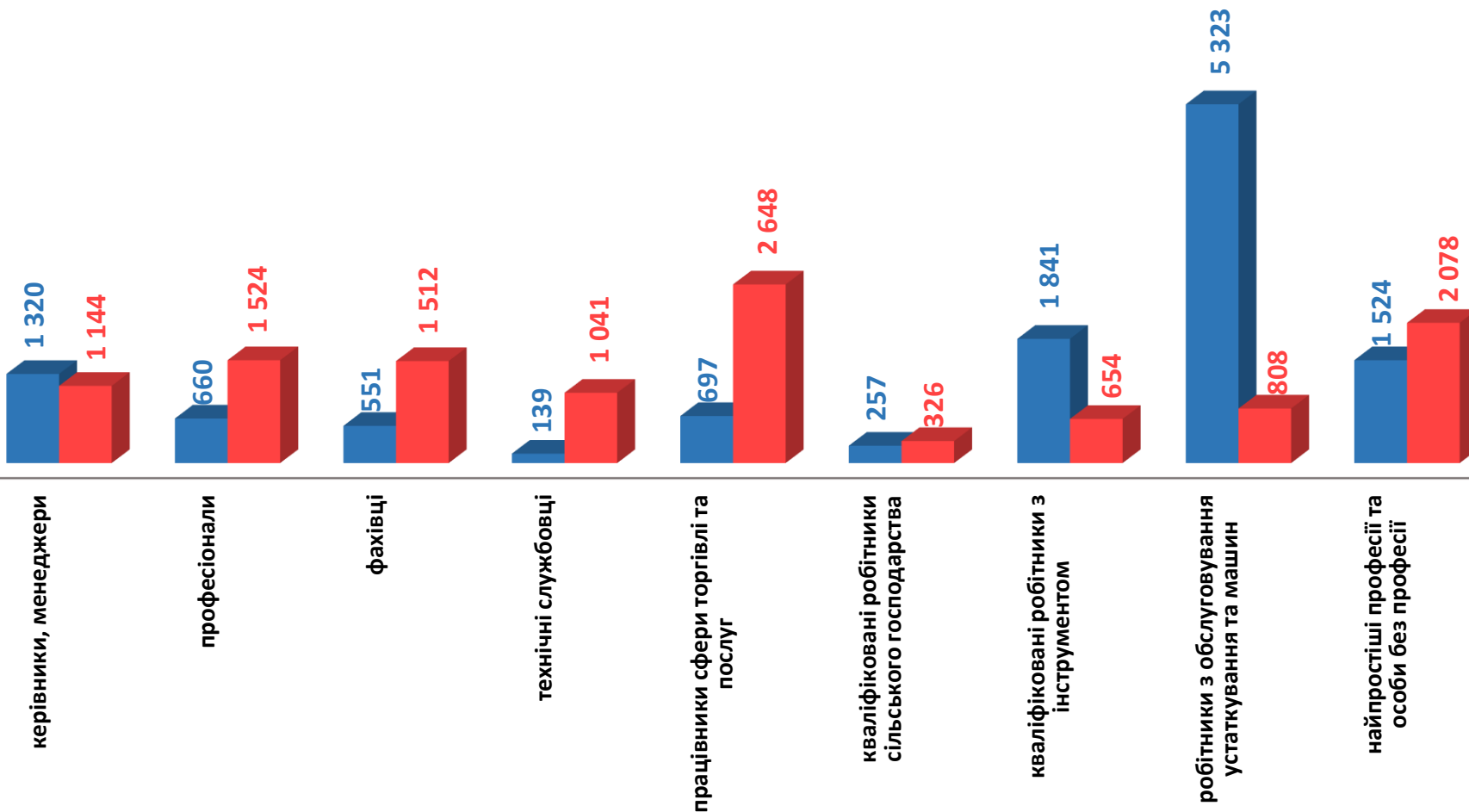
(за статтю та професійними групами)



12 312 чоловіків



11 735 жінок



Попит та пропозиція на зареєстрованому ринку праці у січні-листопаді 2021 року

Структура вакансій за професійними групами, %

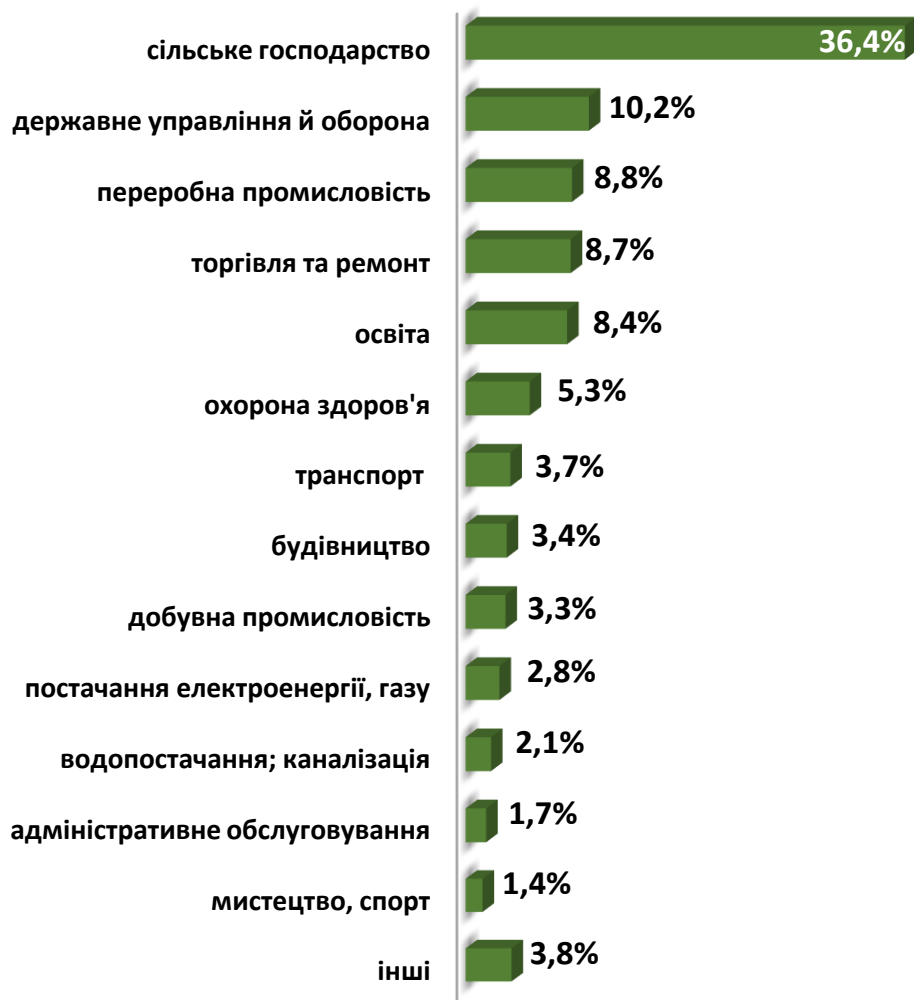


Структура безробітних за професійними групами, %

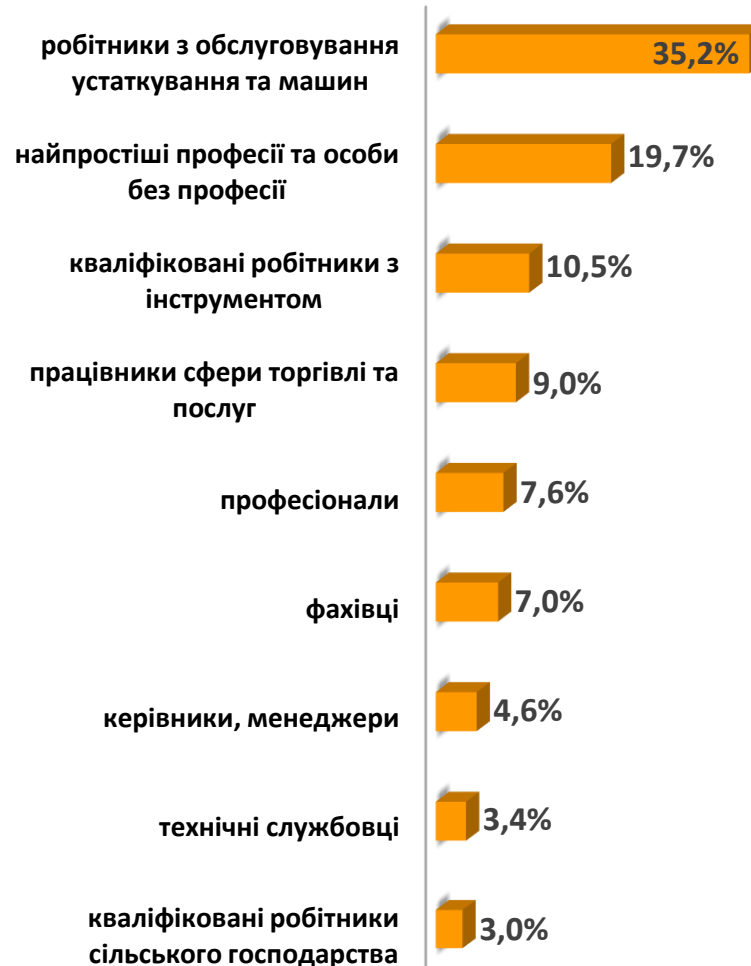


Структура працевлаштованих безробітних, %

За видами економічної діяльності



За професійними групами

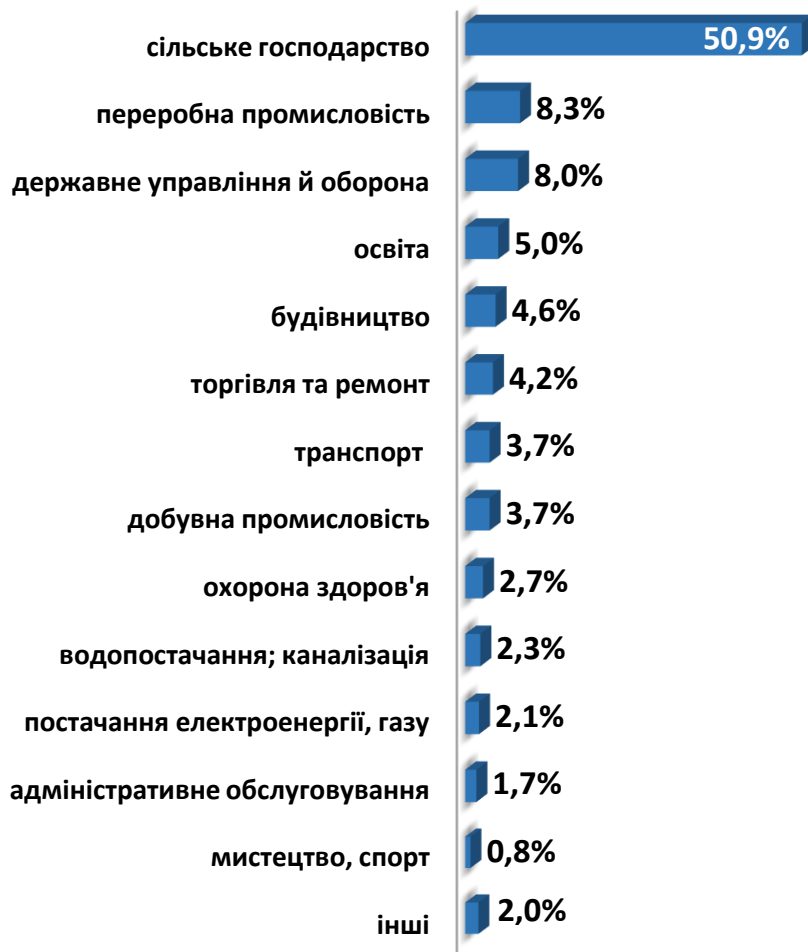


Попит та пропозиція на зареєстрованому ринку праці у січні-листопаді 2021 року

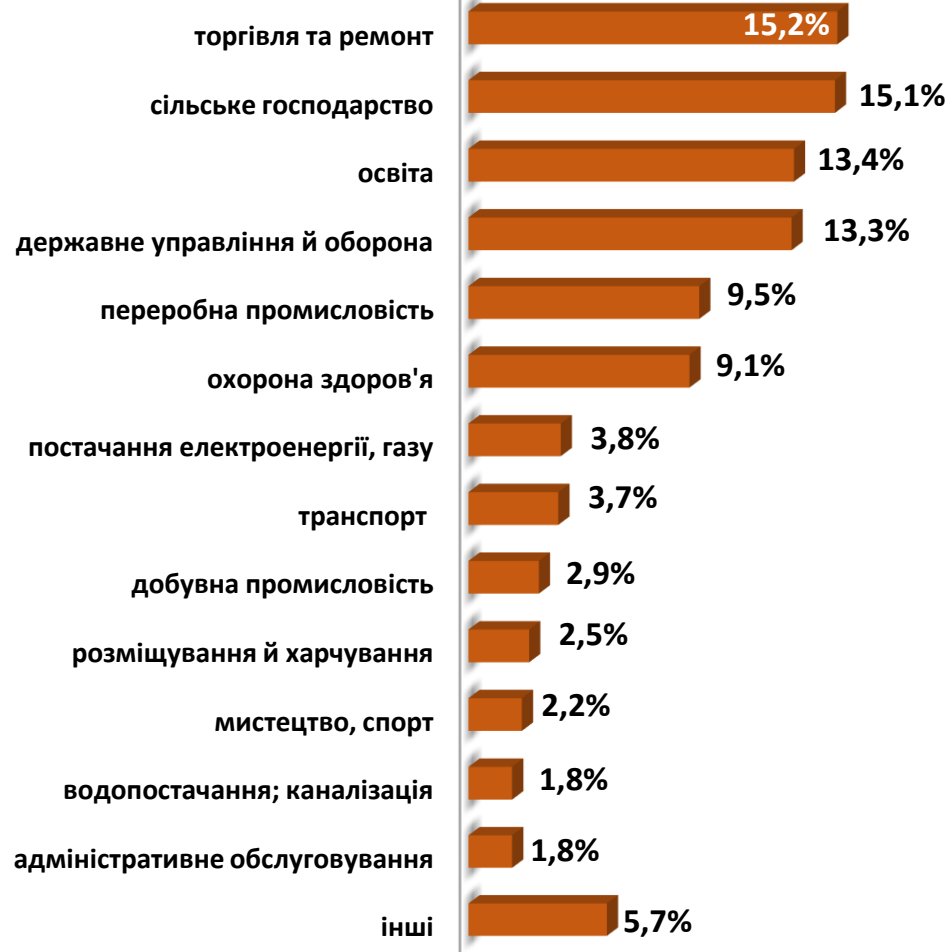
Структура працевлаштованих безробітних, % (за статтю та видами економічної діяльності)



ЧОЛОВІКИ



ЖІНКИ





Структура працевлаштованих безробітних, %

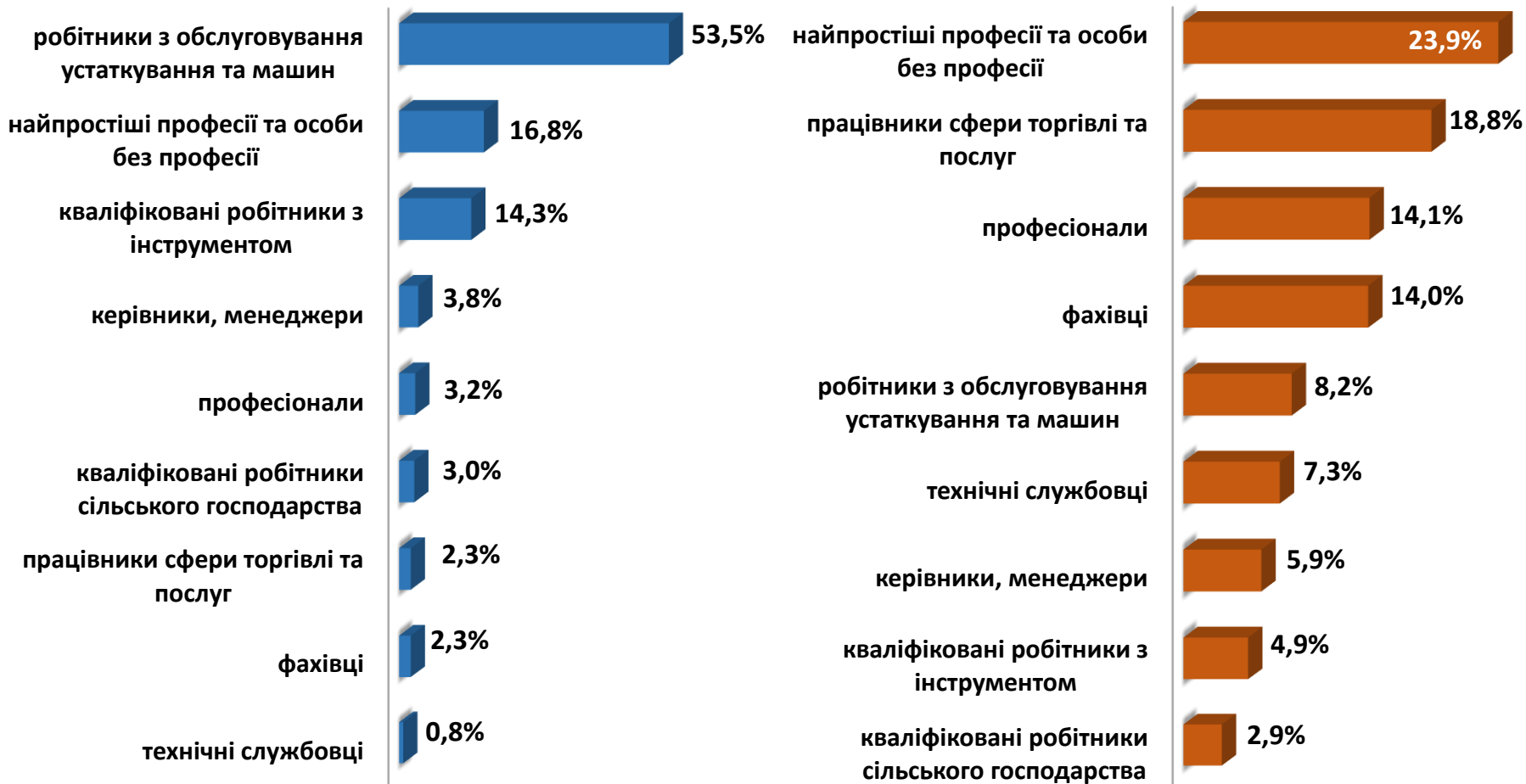
(за статтю та професійними групами)



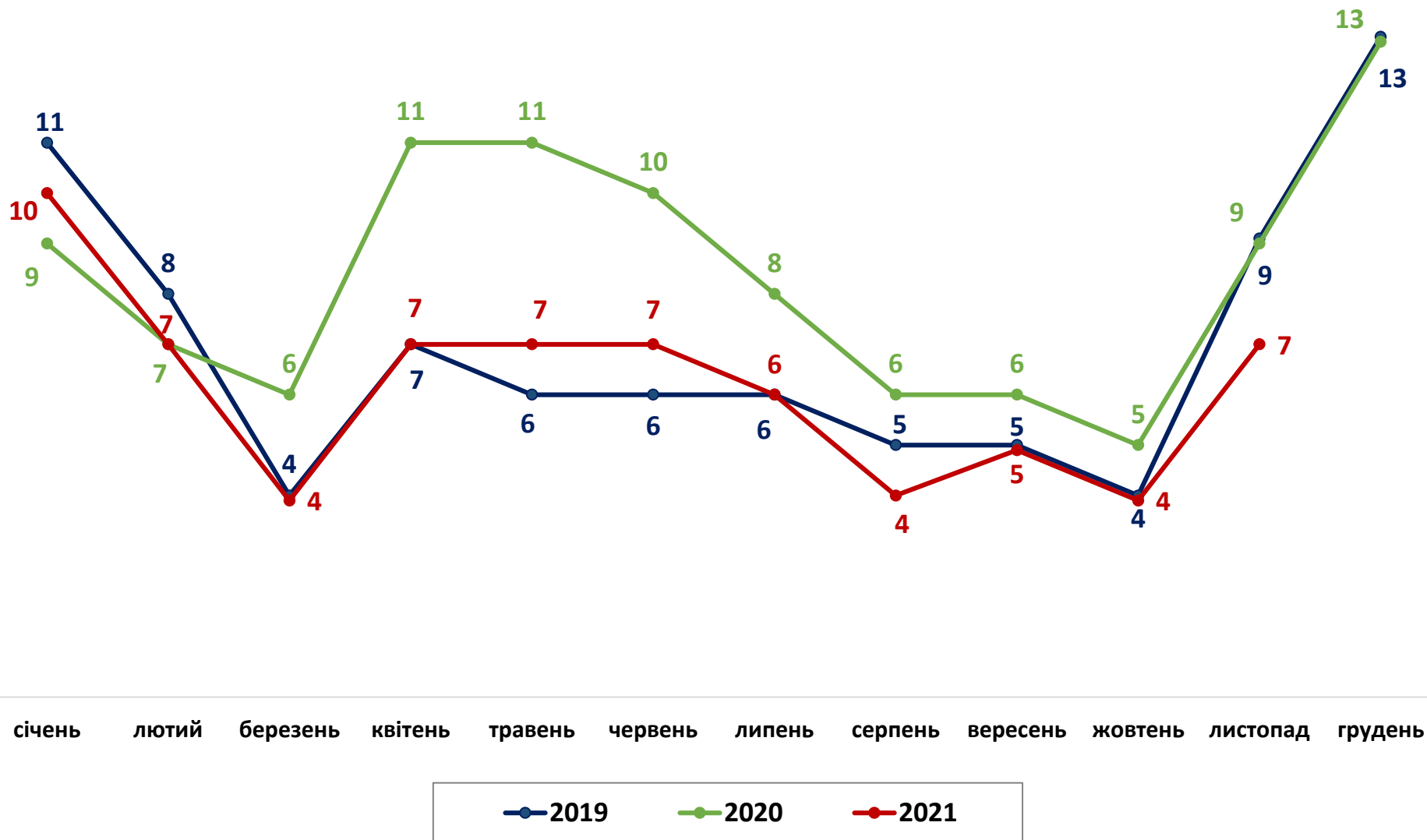
ЧОЛОВІКИ



ЖІНКИ

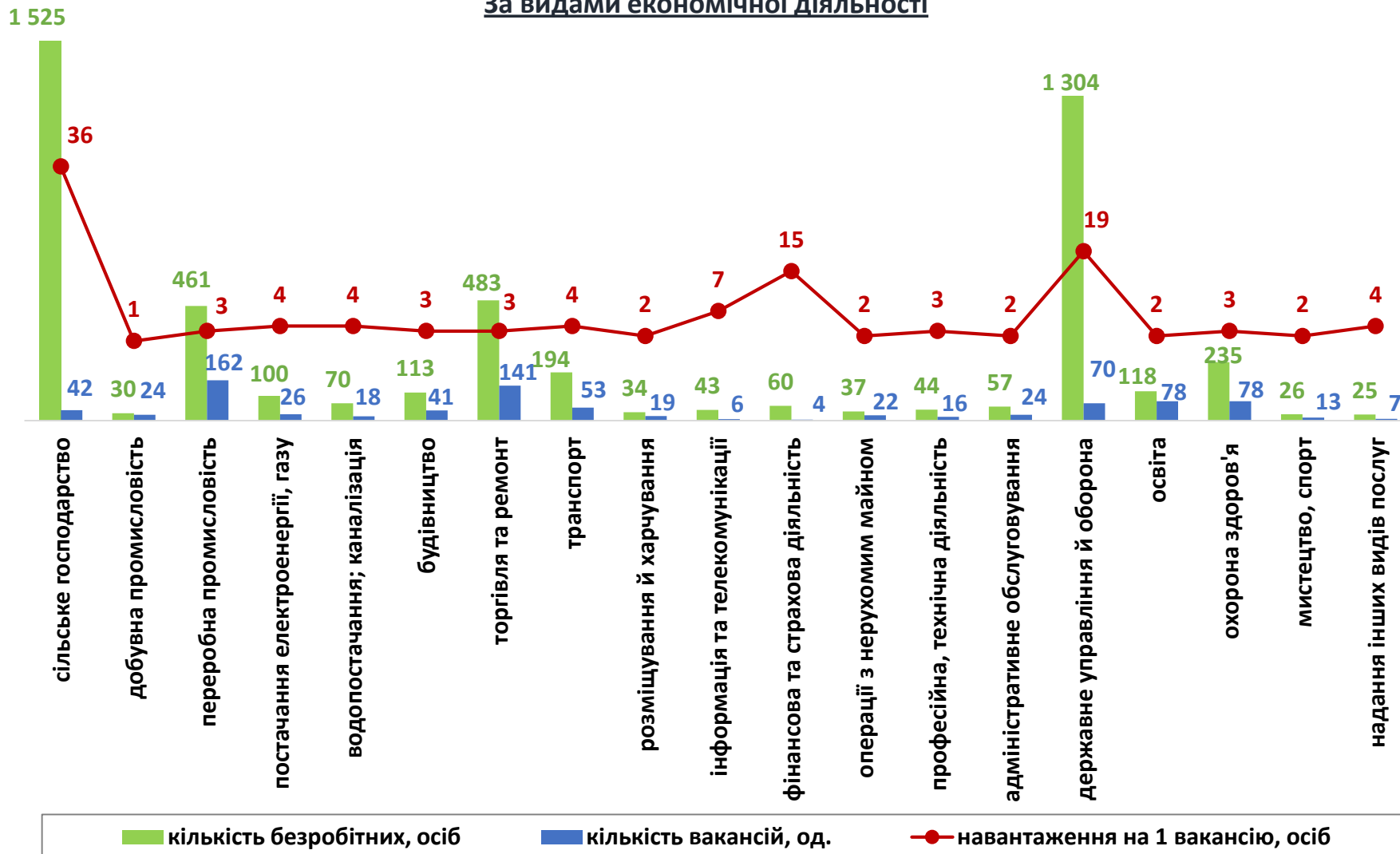


Кількість претендентів на 1 вакансію, станом на кінець місяця, осіб



Кількість зареєстрованих безробітних, кількість вакансій та кількість претендентів на 1 вакансію, станом на 1 грудня 2021 р.

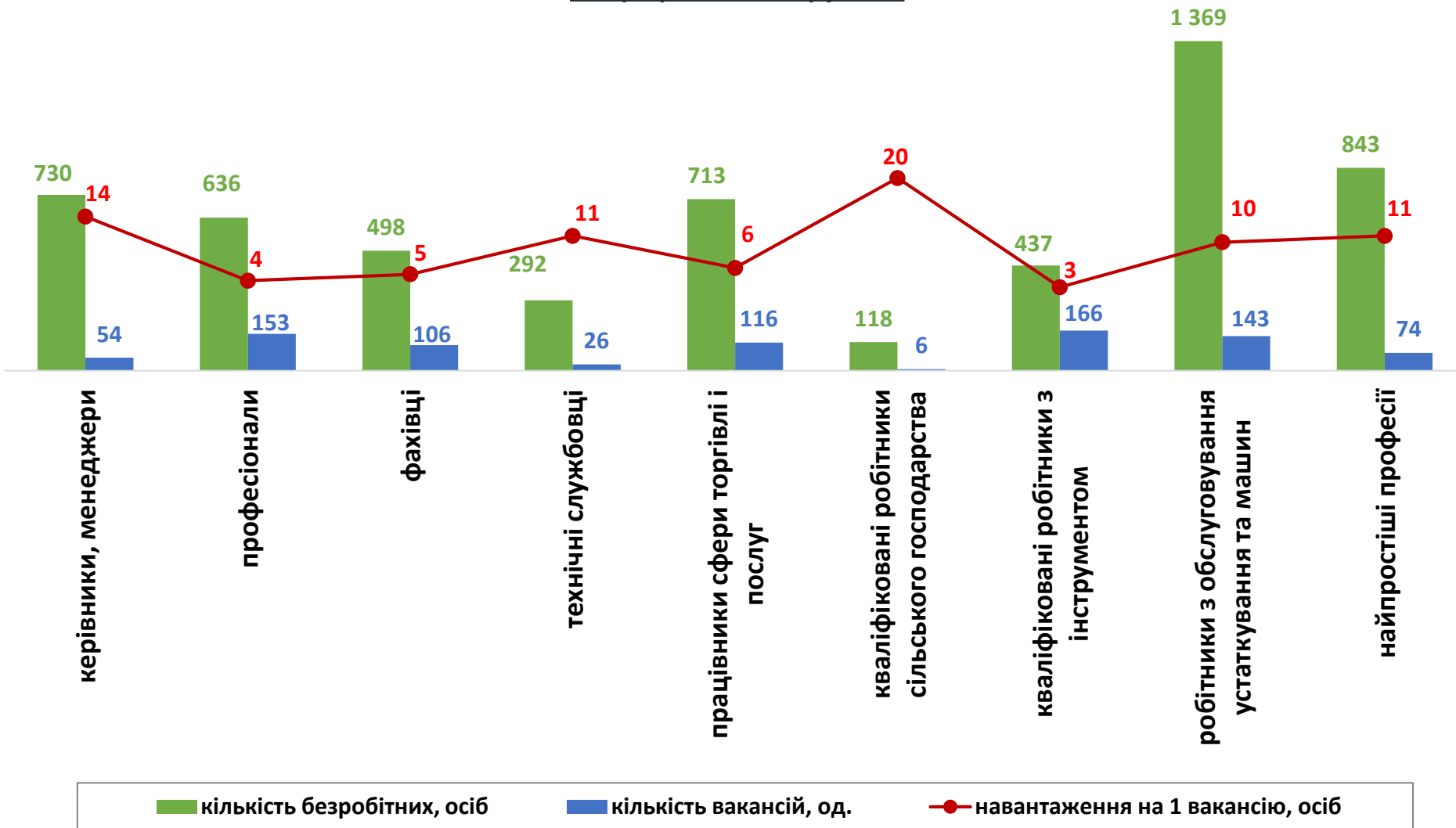
За видами економічної діяльності



Попит та пропозиція на зареєстрованому ринку праці у січні-листопаді 2021 року

Кількість зареєстрованих безробітних, кількість вакансій та кількість претендентів на 1 вакансію, станом на 1 грудня 2021 р.

За професійними групами





Професії, за якими кількість вакансій є найбільшою, станом на 1 грудня 2021 року ТОП-20

✓ водій автотранспортних засобів

✓ продавець продовольчих товарів

✓ бухгалтер

✓ кухар

✓ спеціаліст державної служби (місцевого самоврядування)

✓ продавець-консультант

✓ підсобний робітник

✓ сестра медична (брат медичний)

✓ електрик з ремонту та обслуговування електроустаткування

✓ юрисконсульт

✓ продавець непродовольчих товарів

✓ електрогазозварник

✓ слюсар-ремонтник

✓ головний бухгалтер

✓ машиніст (кочегар) котельної

✓ охоронник

✓ швачка

✓ опалювач

✓ сторож

✓ інженер з охорони праці



Професії, по яких чисельність безробітних є найбільшою, станом на 1 грудня 2021 року **ТОП-20**

- ✓ тракторист-машиніст сільськогосподарського (лісогосподарського) виробництва
- ✓ водій автотранспортних засобів
- ✓ підсобний робітник
- ✓ спеціаліст державної служби (місцевого самоврядування)
- ✓ продавець продовольчих товарів
- ✓ військовослужбовець
- ✓ сторож
- ✓ прибиральник службових приміщень
- ✓ продавець непродовольчих товарів
- ✓ бухгалтер
- ✓ кухар
- ✓ охоронник
- ✓ молодша медична сестра (молодший медичний брат) (санітарка, санітарка-прибиральниця, санітарка-буфетниця, санітар, санітар-прибиральник, санітар-буфетник та ін.)
- ✓ робітник з благоустрою
- ✓ продавець-консультант
- ✓ головний бухгалтер
- ✓ слюсар з ремонту сільськогосподарських машин та устаткування
- ✓ електрогазозварник
- ✓ тракторист
- ✓ діловод

Попит та пропозиція на зареєстрованому ринку праці у січні-листопаді 2021 року

Професії, по яких чисельність безробітних за статтю є найбільшою, станом на 1 грудня 2021 року

ТОП-10



Чоловіки

- ✓ тракторист-машиніст сільськогосподарського (лісгосподарського) виробництва
- ✓ водій автотранспортних засобів
- ✓ підсобний робітник
- ✓ військовослужбовець
- ✓ сторож
- ✓ охоронник
- ✓ спеціаліст державної служби (місцевого самоврядування)
- ✓ слюсар з ремонту сільськогосподарських машин та устаткування
- ✓ електрогазозварник
- ✓ тракторист



Жінки

- ✓ підсобний робітник
- ✓ спеціаліст державної служби (місцевого самоврядування)
- ✓ продавець продовольчих товарів
- ✓ прибиральник службових приміщень
- ✓ бухгалтер
- ✓ продавець непродовольчих товарів
- ✓ кухар
- ✓ молодша медична сестра (молодший медичний брат) (санітарка, санітарка-прибиральниця, санітарка-буфетниця, санітар, санітар-прибиральник, санітар-буфетник та ін.)
- ✓ сторож
- ✓ продавець-консультант

Попит та пропозиція на зареєстрованому ринку праці у січні-листопаді 2021 року

✓ Професії, за якими спостерігався найбільший дефіцит вакансій серед усіх професій (за Класифікатором професій), у січні-листопаді 2021 року

- ✓ тракторист-машиніст сільськогосподарського (лісогосподарського) виробництва
- ✓ продавець непродовольчих товарів
- ✓ продавець продовольчих товарів
- ✓ водій автотранспортних засобів
- ✓ спеціаліст державної служби (місцевого самоврядування)
- ✓ охоронник
- ✓ прибиральник службових приміщень
- ✓ молодша медична сестра (молодший медичний брат) (санітарка, санітарка-прибиральниця, санітарка-буфетниця, санітар, санітар-прибиральник, санітар-буфетник та ін.)
- ✓ підсобний робітник
- ✓ помічник члена комісії

✓ Професії, за якими спостерігався найбільший дефіцит кадрів серед усіх професій (за Класифікатором професій), у січні-листопаді 2021 року

- ✓ робітник з благоустрою
- ✓ оператор котельні
- ✓ фахівець
- ✓ гірник підземний
- ✓ соціальний робітник
- ✓ машиніст (кочегар) котельної
- ✓ асистент вчителя
- ✓ юрисконсульт
- ✓ робітник з комплексного прибирання та утримання будинків з прилеглими територіями
- ✓ вихователь