



ПОПИТ ТА ПРОПОЗИЦІЯ НА ЗАРЕЄСТРОВАНОМУ РИНКУ ПРАЦІ ЛУГАНСЬКОЇ ОБЛАСТІ У СІЧНІ-ЖОВТНІ 2021 РОКУ

www.lug.dcz.gov.ua

Попит та пропозиція на зареєстрованому ринку праці у січні-жовтні 2021 року

У січні-жовтні 2021 року роботодавці проінформували центри зайнятості про наявність 17,0 тис. вакансій, що на 5,4% менше, ніж у січні-жовтні 2020 року.

Структура вакансій за видами економічної діяльності була наступною: 28,5% вакансій пропонувалося в сільському господарстві; 10,9% у державному управлінні й обороні; 10,8% в переробній промисловості.

У професійному розрізі, найбільше вакансій пропонувалося для працевлаштування: робітників з обслуговування устаткування та машин (30,4%); некваліфікованих працівників (17,2%); кваліфікованих робітників з інструментом (12,0%); професіоналів (10,3%); працівників сфери торгівлі та послуг (9,9%); фахівців (8,6%); керівників, менеджерів (5,9%).

Станом на 1 листопада 2021 року кількість актуальних вакансій, заявлених роботодавцями до Луганської обласної служби зайнятості становила 1,2 тис. одиниць, що майже на рівні з відповідною датою минулого року.

За видами економічної діяльності, більшість вакансій налічувалась у закладах освіти (17,6%); на підприємствах переробної промисловості (16,5%); оптової та роздрібною торгівлі (12,9%); у закладах охорони здоров'я (8,6%); у сфері державного управління (8,0%).

За професійними групами: найбільший попит роботодавців спостерігався на робітників з обслуговування устаткування та машин – 36,1% (оператор котельні, машиніст (кочегар) котельної, водій, кочегар-випалювач, токар, фрезерувальник); кваліфікованих робітників з інструментом –

16,3% (електрогазоварник, електромонтер з ремонту та обслуговування електроустаткування, слюсар-ремонтник, гірник підземний, слюсар з ремонту колісних транспортних засобів, швачка); професіоналів – 12,0% (спеціаліст державної служби (місцевого самоврядування), юрисконсульт, практичний психолог, інженер, фахівець з публічних закупівель, лікар-терапевт); фахівців – 9,9% (бухгалтер, сестра медична (брат медичний), механік, вихователь, фахівець); працівників сфери торгівлі та послуг – 9,6% (продавець, кухар, охоронник, офіціант, перукар); некваліфікованих працівників – 7,9% (підсобний робітник, сторож, прибиральник службових приміщень, опалювач, двірник).

Попит та пропозиція на зареєстрованому ринку праці у січні-жовтні 2021 року

У січні-жовтні 2021 року послугами Луганської обласної служби зайнятості скористалися **21,9 тис. безробітних громадян**, що на 7,6% більше, ніж у січні-жовтні 2020 року.

За видами економічної діяльності, серед безробітних, які мали професійний досвід, 25,3% раніше працювали у сільському господарстві; 23,5% – у державному управлінні й обороні; 12,3% – в оптовій та роздрібній торгівлі; 10,0% – на підприємствах переробної промисловості; 5,3% – в охороні здоров'я.

За професійними групами, серед зареєстрованих безробітних переважають робітники з обслуговування устаткування та машин (23,6%); представники найпростіших професій (14,9%); працівники сфери торгівлі та послуг (14,4%); керівники, менеджери (10,7%); кваліфіковані робітники з інструментом (10,5%).

Станом на 1 листопада 2021 року послуги Луганської обласної служби зайнятості отримували **5,0 тис. зареєстрованих безробітних**, що на 20,7% менше, ніж на відповідну дату минулого року.

За статтю: у загальній кількості зареєстрованих безробітних, чоловіки становили – 2,0 тис. осіб (або 39,6%), жінки – 3,0 тис. осіб (або 60,4%).

За віковими групами: 25,7% зареєстрованих безробітних були у віці до 35 років; 27,9% – у віці від 35 до 45 років; 26,6% – у віці від 45 до 55 років; 19,8% – понад 55 років.

За освітою: 52,9% зареєстрованих безробітних мали вищу освіту; 33,4% – професійно-технічну; 13,7% – загальну середню освіту.

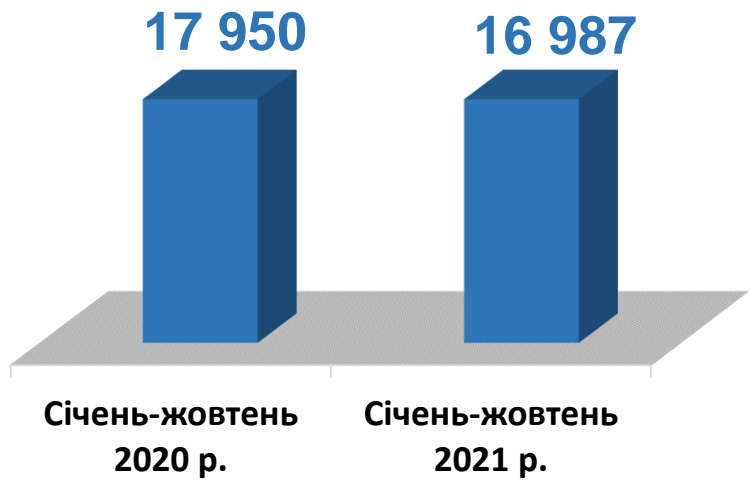
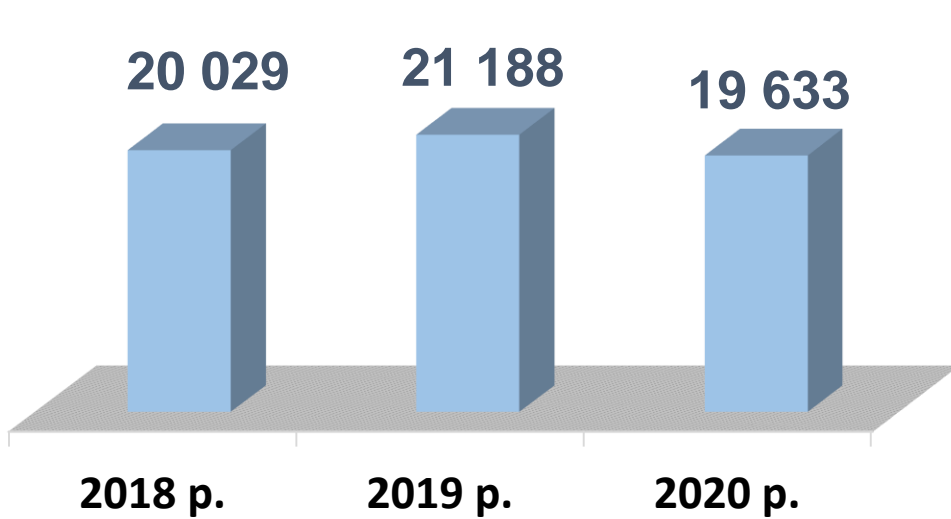
Суттєвим залишається дисбаланс між попитом та пропозицією робочої сили. **Станом на 1 листопада 2021 року**, в середньому по Луганській області, **на одне вільне робоче місце претендувало 4 безробітних** (на 1 листопада 2020 року – 5 осіб).

Найбільша невідповідність попиту на робочу силу та її пропозиції у професійно-кваліфікаційному розрізі спостерігалася у керівників та менеджерів (16 осіб) і серед робітників сільського та лісового господарств (на 1 вакансію претендувало 14 осіб).

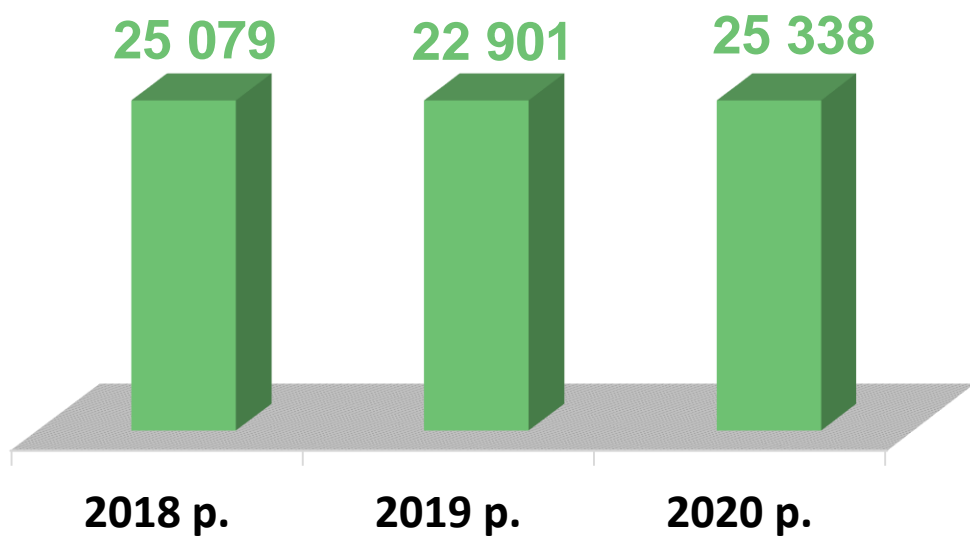
Найбільша нестача вакансій спостерігалася для представників таких професій: для 230 спеціалістів державної служби є 12 вакансій; для 185 безробітних є 21 вакансія підсобного робітника; для 202 водіїв автотранспортних засобів є 54 вакансії; для 176 безробітних продавців продовольчих товарів на сьогодні є 45 вакансій. Нестача кадрів спостерігалася серед представників таких професій: оператор котельні, машиніст (кочегар) котельної, гірник підземний, верстатник деревообробних верстатів.



Кількість вакансій, одиниць

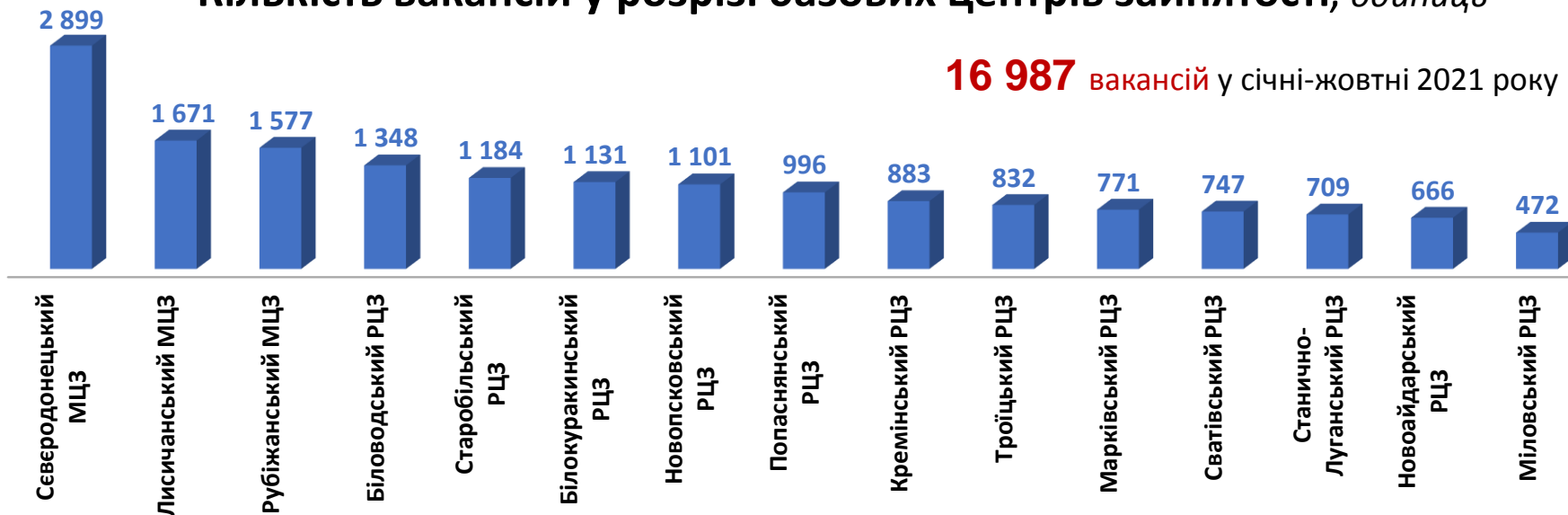


Кількість безробітних, осіб

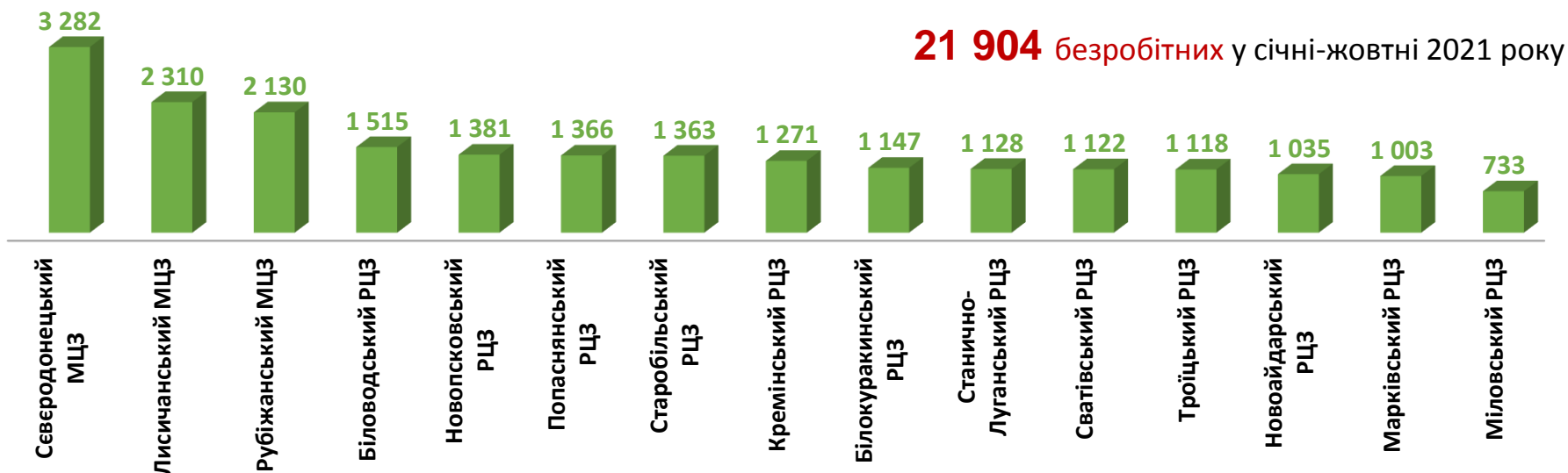


Попит та пропозиція на зареєстрованому
ринку праці у січні-жовтні 2021 року

Кількість вакансій у розрізі базових центрів зайнятості, *одиниць*

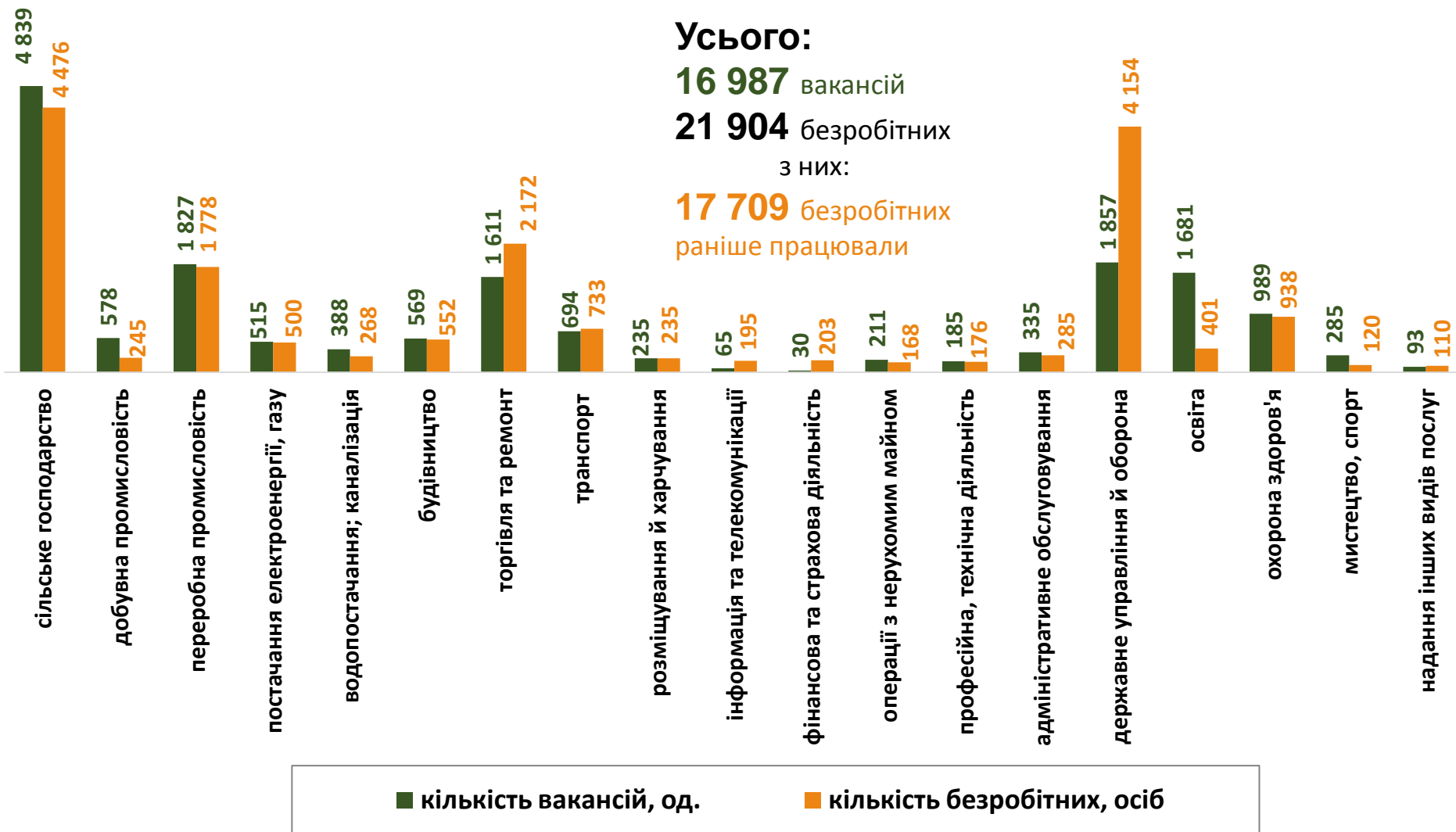


Кількість безробітних у розрізі базових центрів зайнятості, *осіб*



Кількість вакансій та кількість безробітних

За видами економічної діяльності



Кількість безробітних за статтю

(за статтю та видами економічної діяльності підприємств, на яких вони раніше працювали)



10 878 чоловіків

з них:

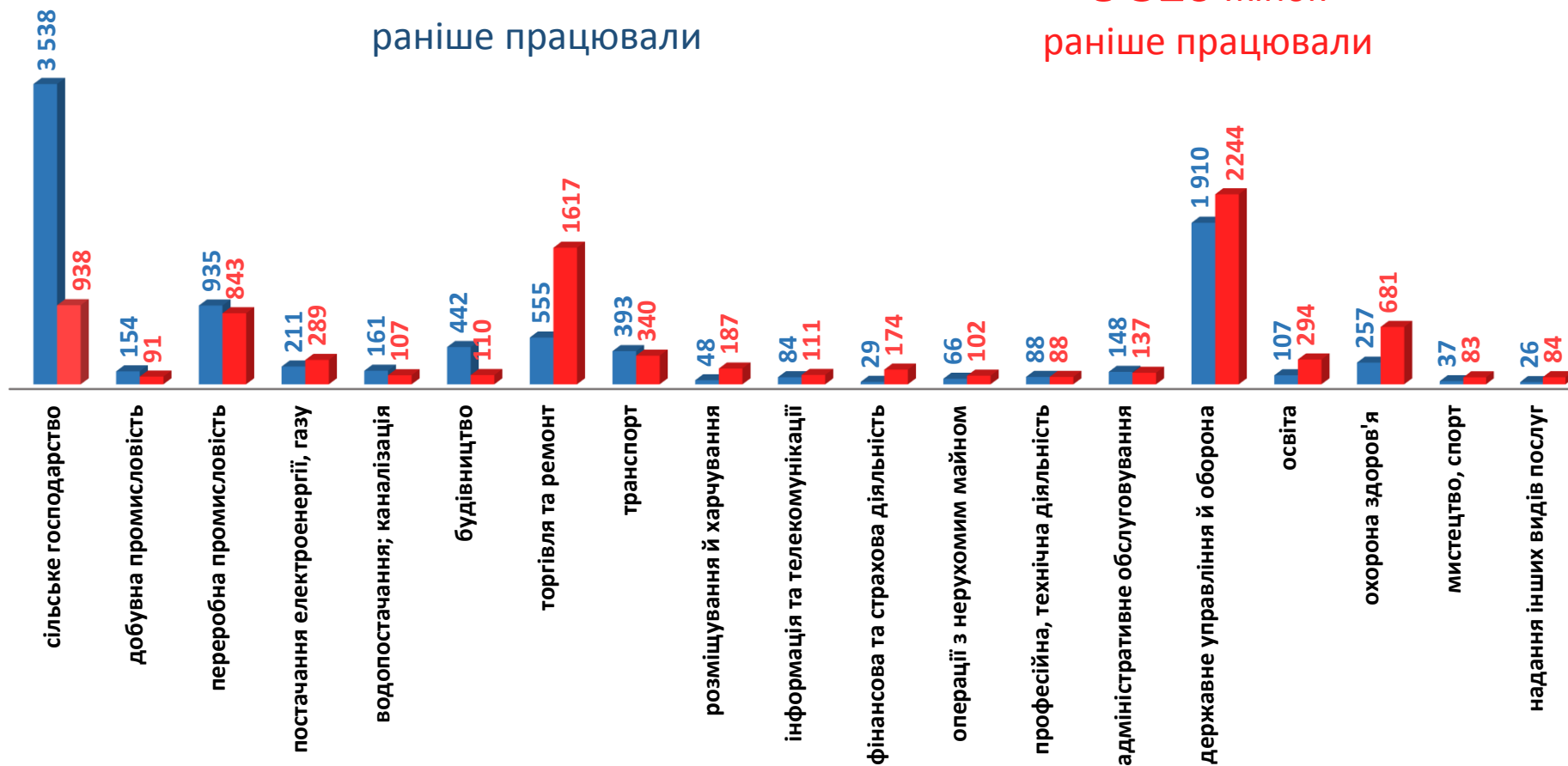
9 189 чоловіків
раніше працювали



11 026 жінок

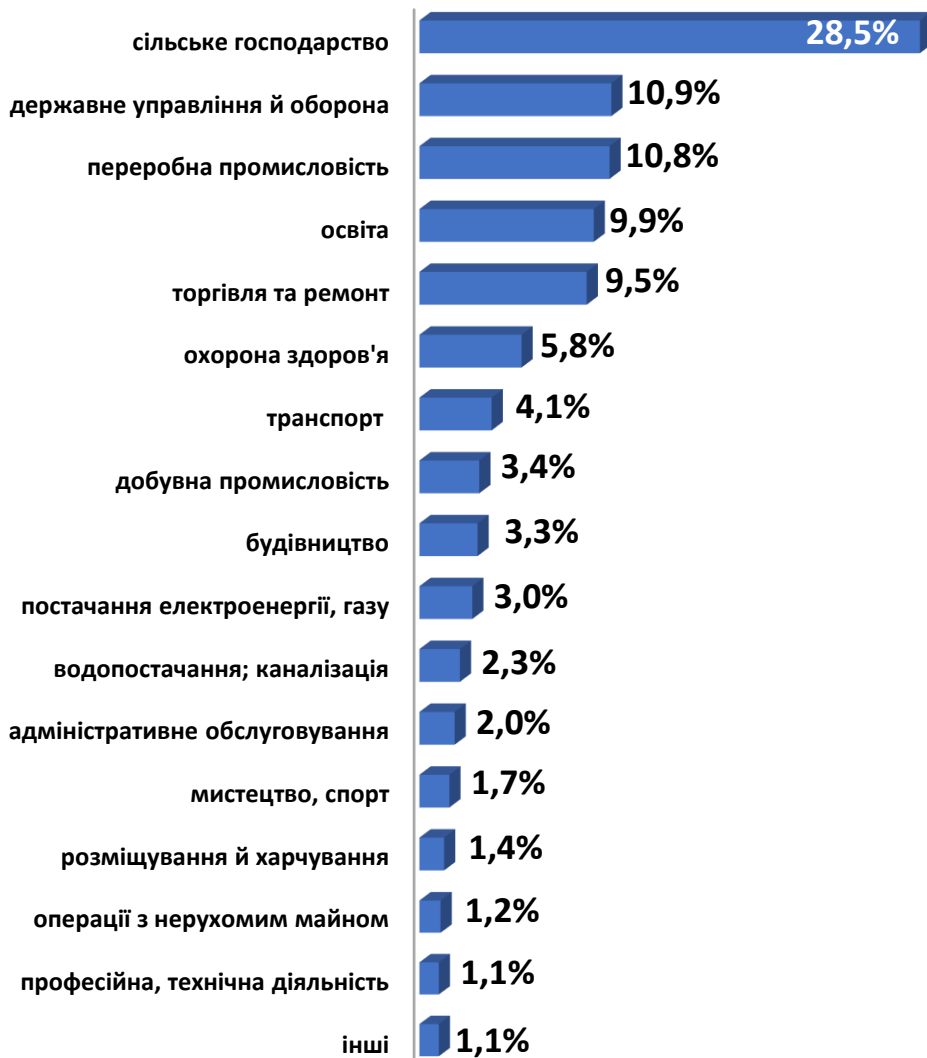
з них:

8 520 жінок
раніше працювали

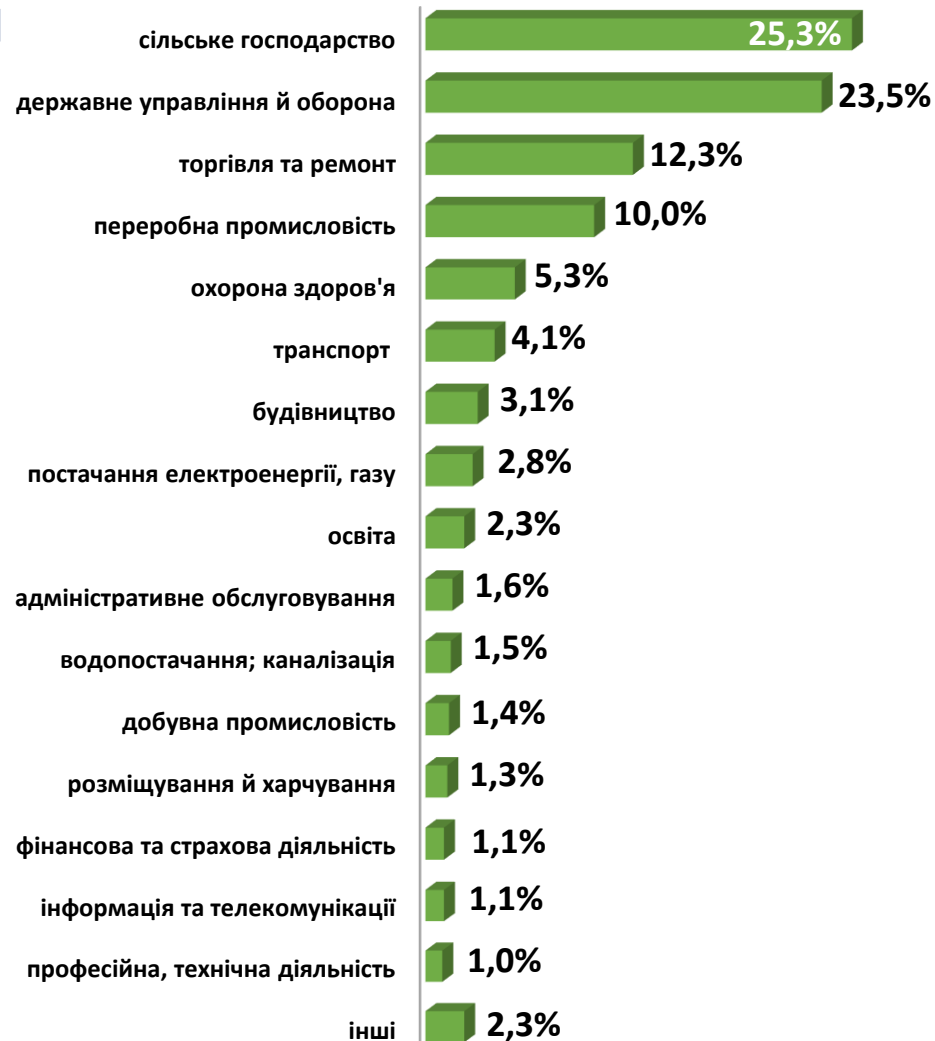


Попит та пропозиція на зареєстрованому ринку праці у січні-жовтні 2021 року

Структура вакансій, % (за видами економічної діяльності)

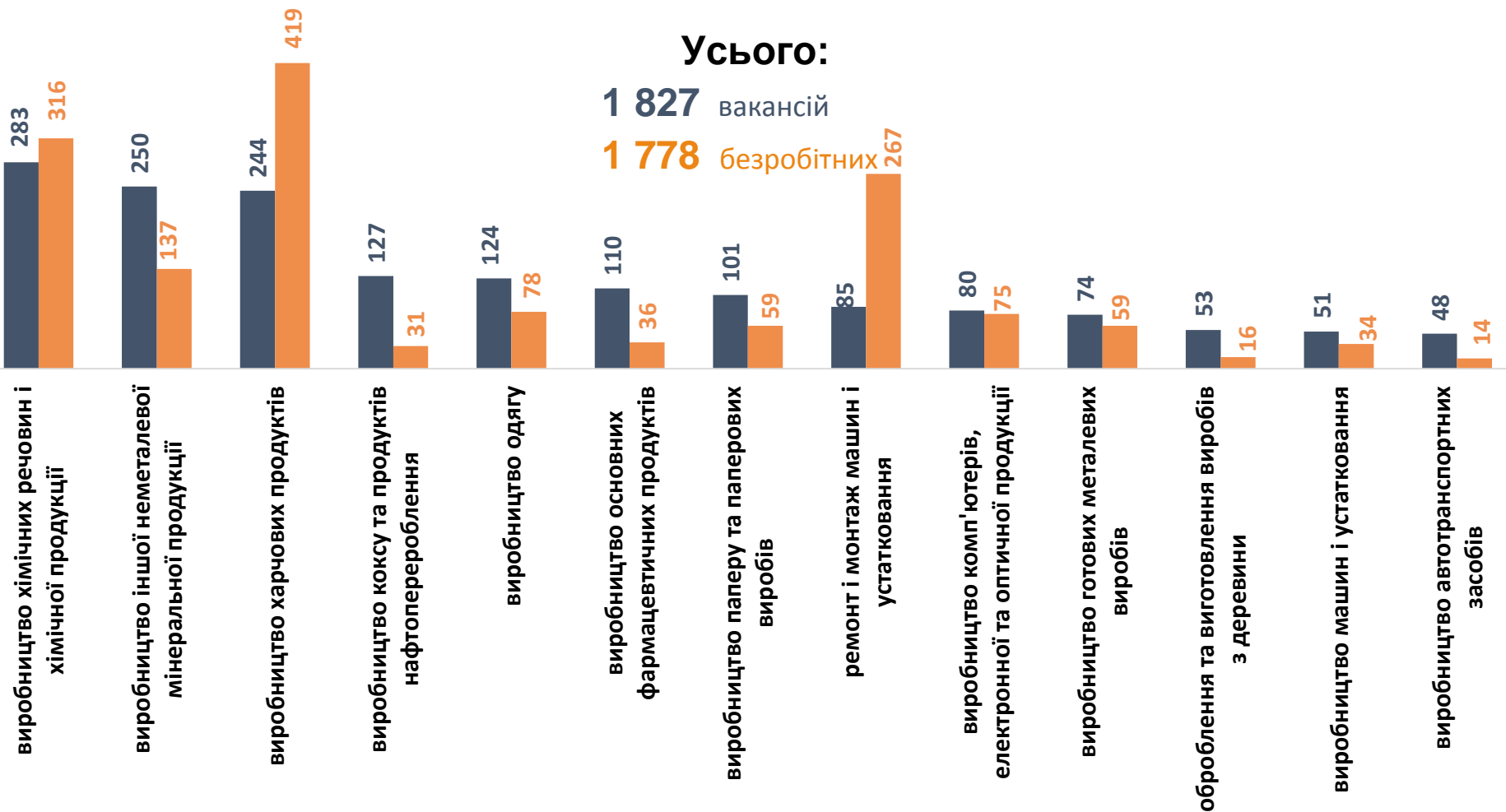


Структура безробітних, % (за видами економічної діяльності, на яких вони раніше працювали)



Кількість вакансій та кількість безробітних

за окремими видами переробної промисловості



■ кількість вакансій, од.

■ кількість безробітних, осіб

Кількість безробітних за статтю

(за статтю та окремими видами переробної промисловості підприємств,
на яких вони раніше працювали)



935 чоловіків

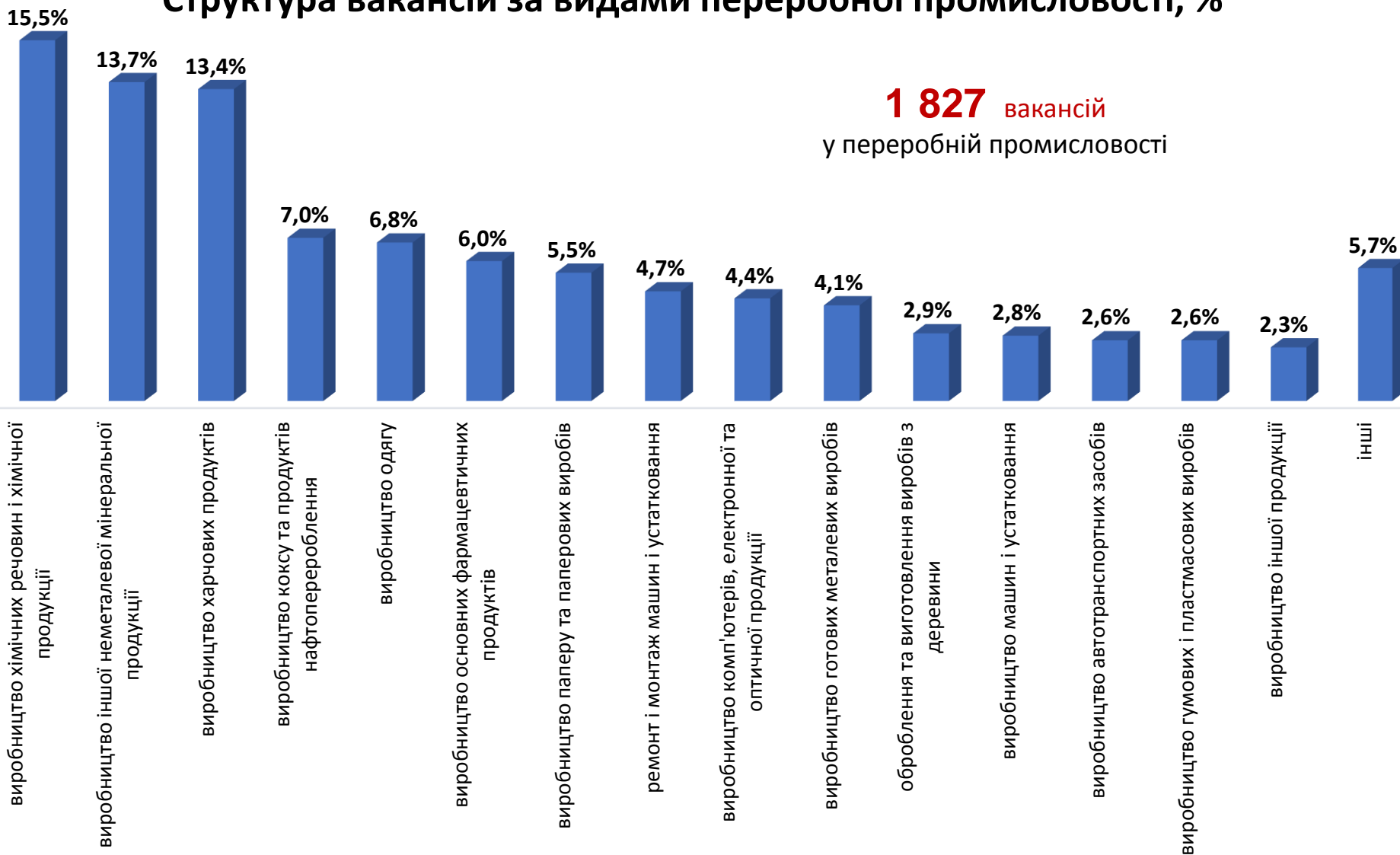


843 жінок





Структура вакансій за видами переробної промисловості, %



Структура безробітних за видами переробної промисловості, %

1 778 безробітних були зайнятими у переробній промисловості





Кількість вакансій та кількість безробітних за видами оптової та роздрібної торгівлі



Усього:
1 611 вакансій
2 172 безробітних

■ Кількість вакансій, одиниць

■ Кількість безробітних, осіб

Структура вакансій за видами оптової та роздрібної торгівлі, %

1 611 вакансій

75,4%

20,8%

3,8%

роздрібна торгівля, крім торгівлі автотранспортними засобами

оптова торгівля, крім торгівлі автотранспортними засобами

оптова та роздрібна торгівля автотранспортними засобами

Структура безробітних за видами оптової та роздрібної торгівлі, %

2 172 безробітних

79,7%

17,9%

2,4%

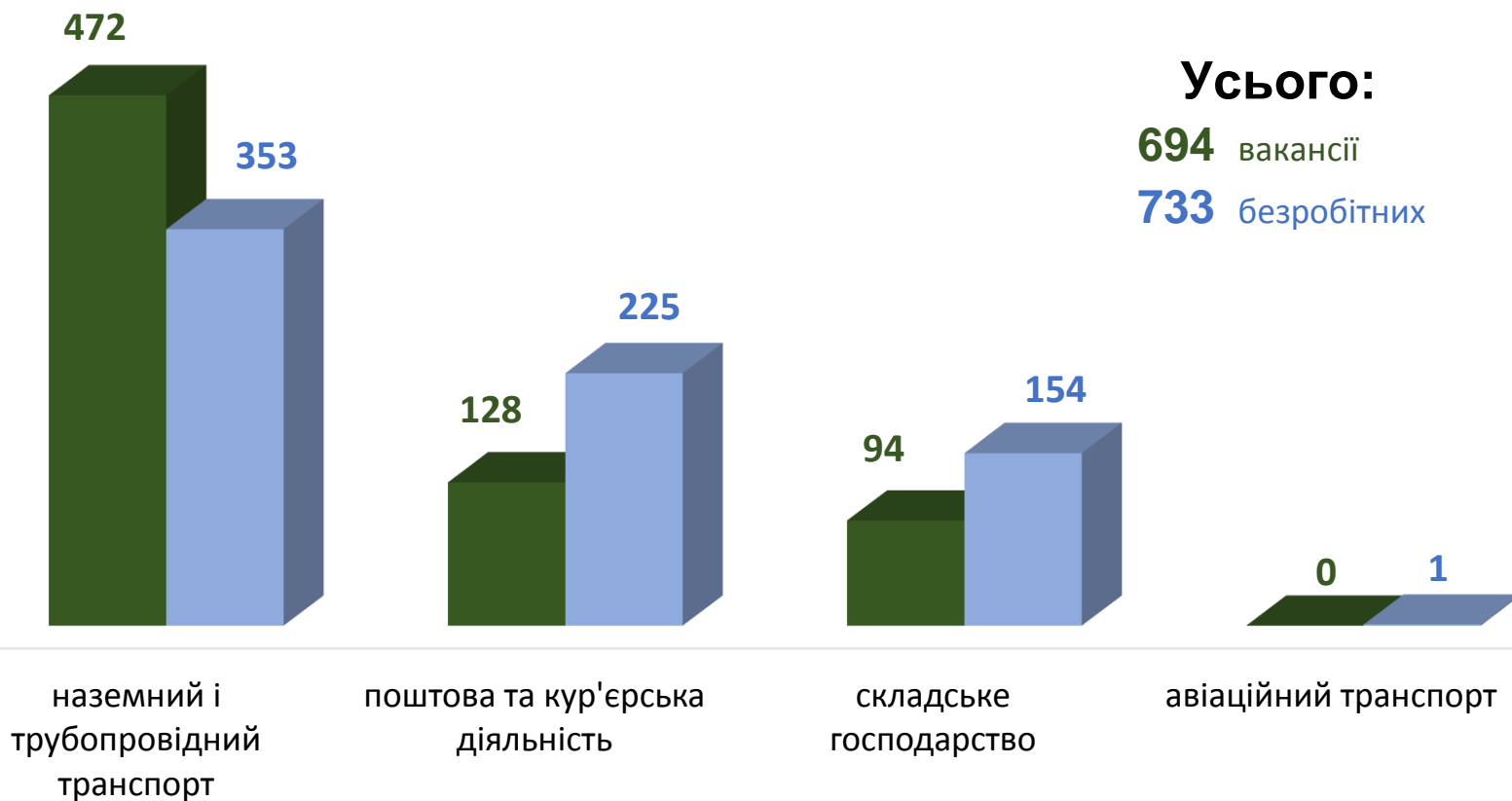
роздрібна торгівля, крім торгівлі автотранспортними засобами

оптова торгівля, крім торгівлі автотранспортними засобами

оптова та роздрібна торгівля автотранспортними засобами



Кількість вакансій та кількість безробітних у сфері транспорту



Усього:

694 вакансії

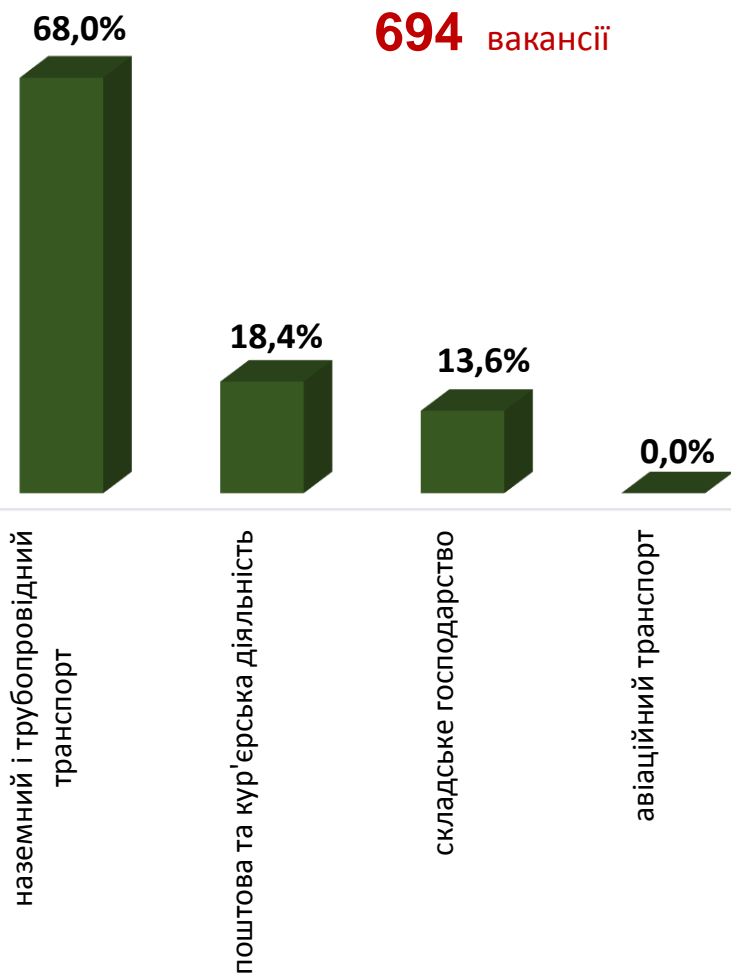
733 безробітних

■ кількість вакансій, одиниць

■ кількість безробітних, осіб

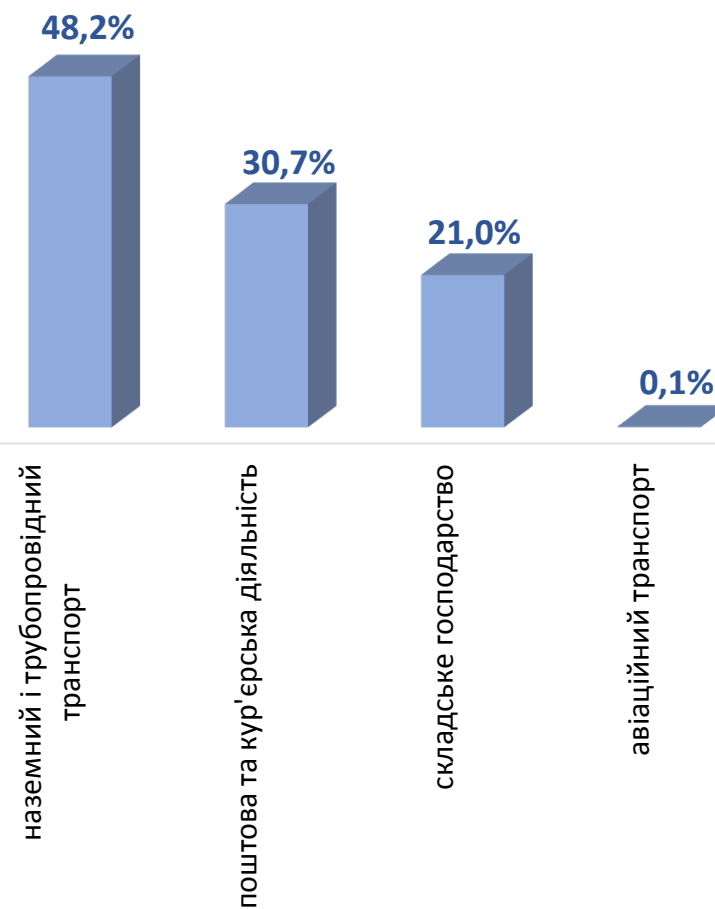
Структура вакансій, % у сфері транспорту

694 вакансії



Структура безробітних, % у сфері транспорту

733 безробітних



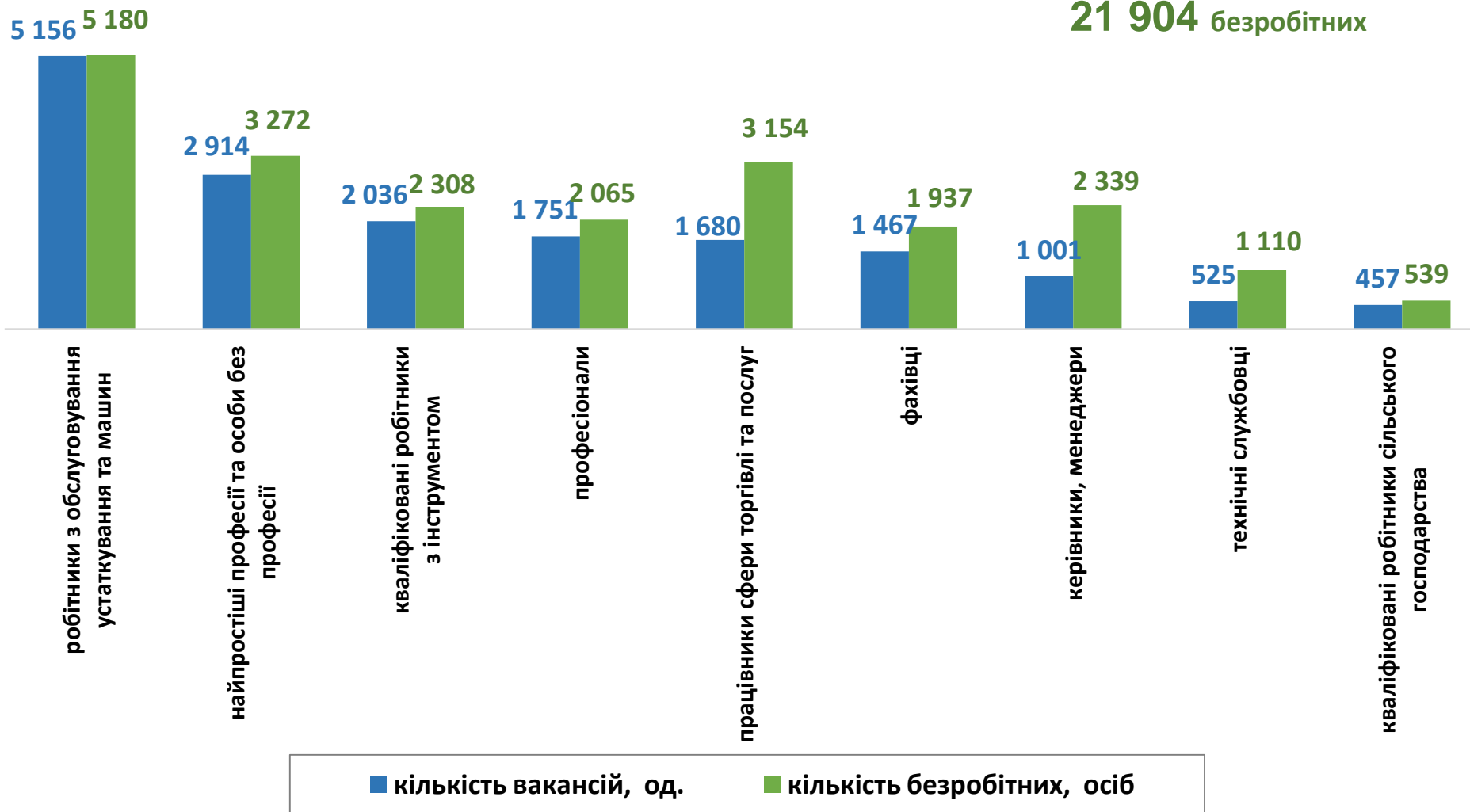
Кількість вакансій та кількість безробітних

Усього:

16 987 вакансій

21 904 безробітних

За професійними групами



Попит та пропозиція на зареєстрованому
ринку праці у січні-жовтні 2021 року

Кількість безробітних за статтю

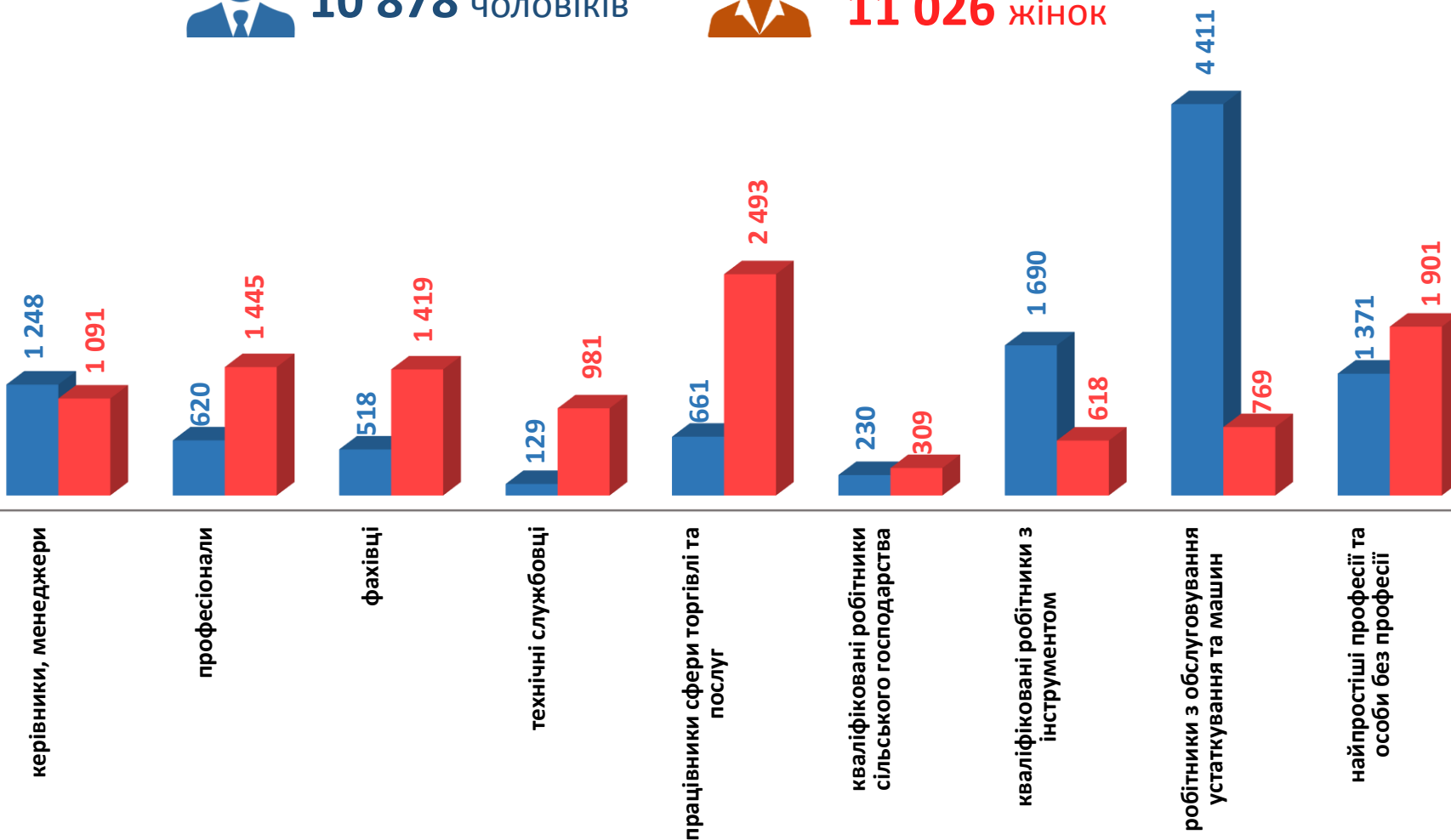
(за статтю та професійними групами)



10 878 чоловіків



11 026 жінок



Попит та пропозиція на зареєстрованому ринку праці у січні-жовтні 2021 року

Структура вакансій за професійними групами, %

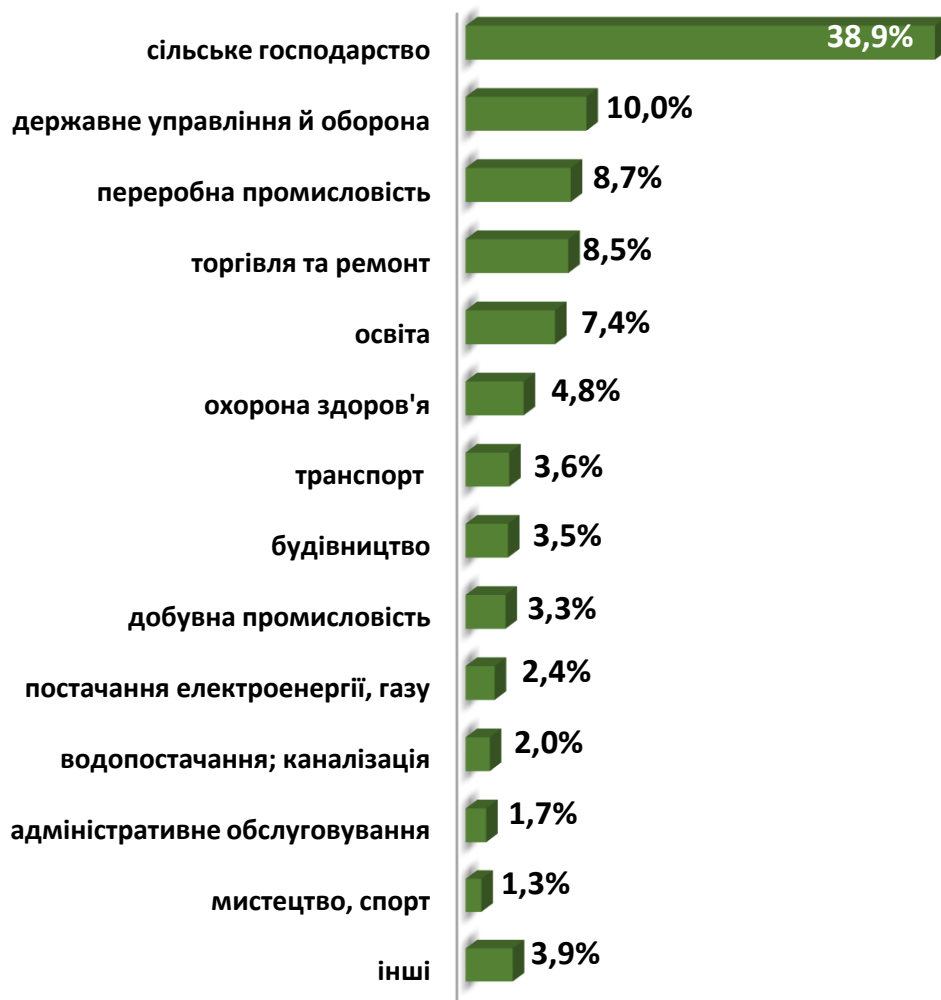


Структура безробітних за професійними групами, %



Структура працевлаштованих безробітних, %

За видами економічної діяльності



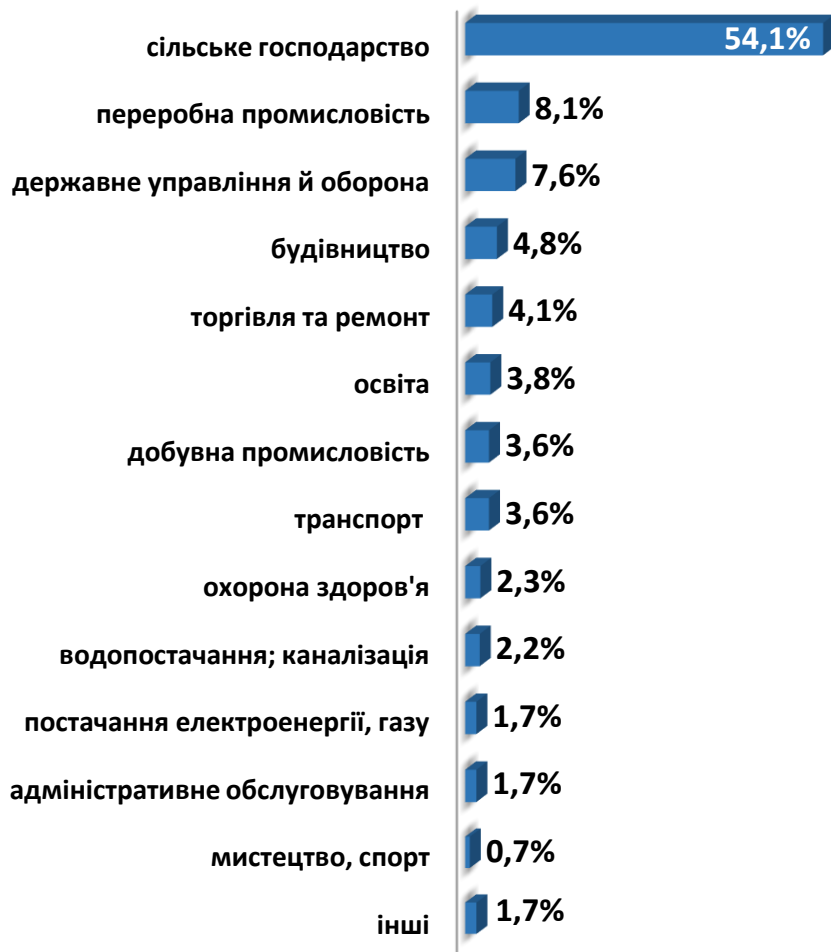
За професійними групами



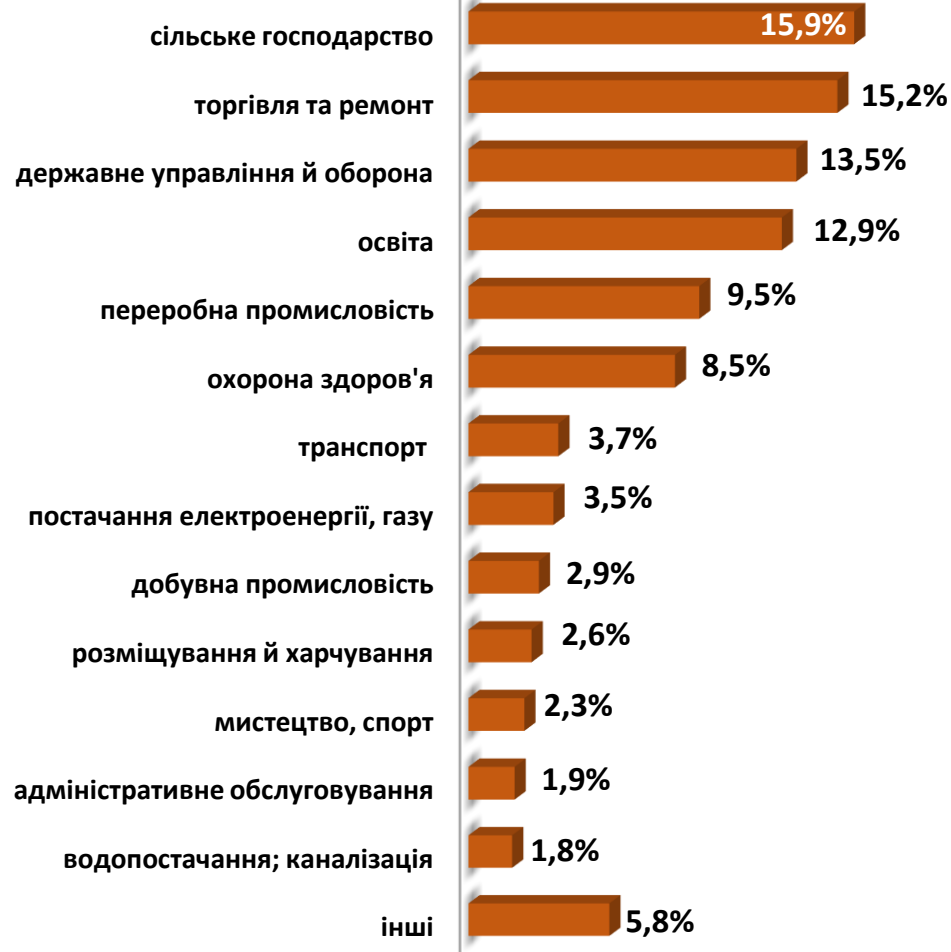
Структура працевлаштованих безробітних, % (за статтю та видами економічної діяльності)



ЧОЛОВІКИ



ЖІНКИ



Структура працевлаштованих безробітних, %

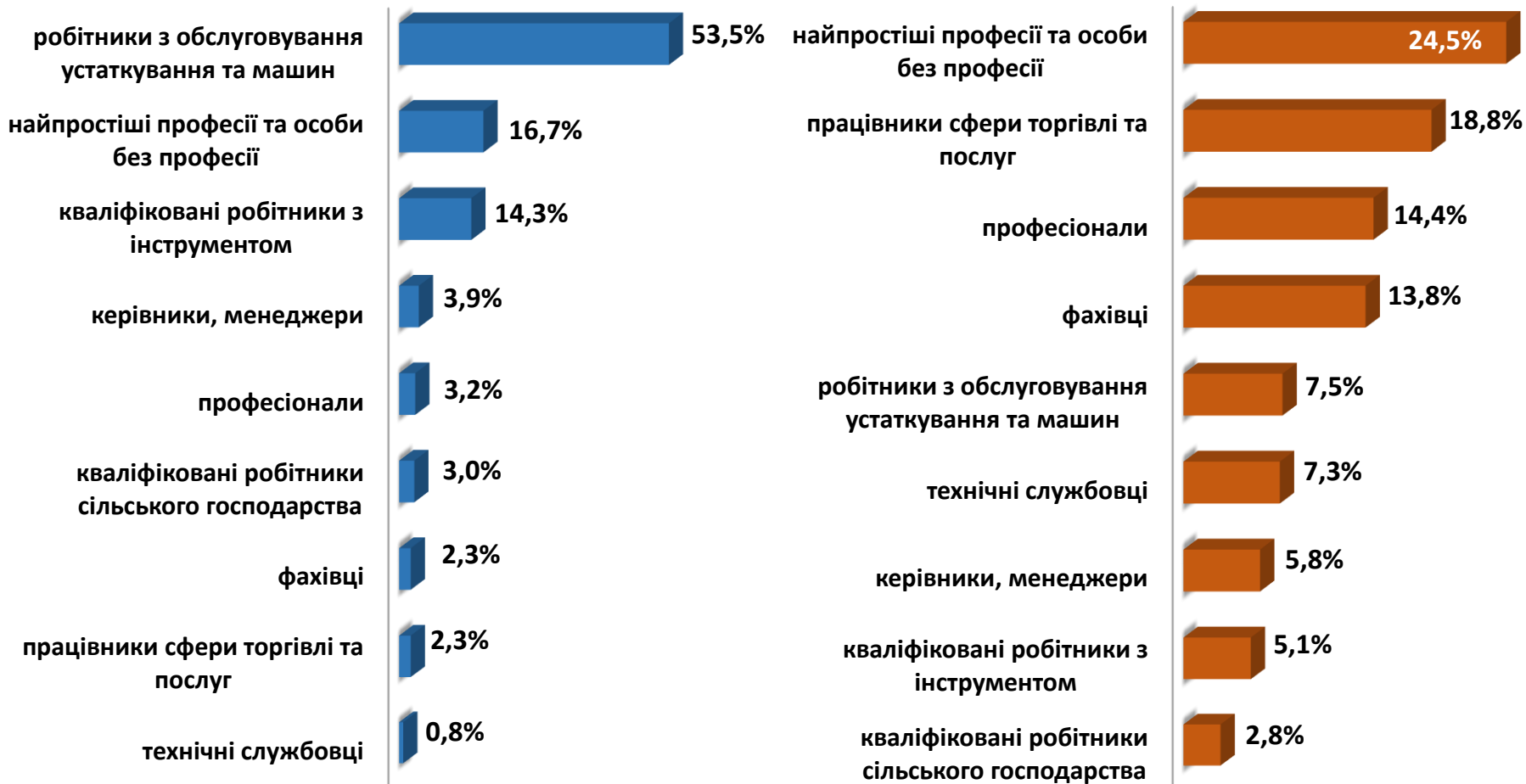
(за статтю та професійними групами)



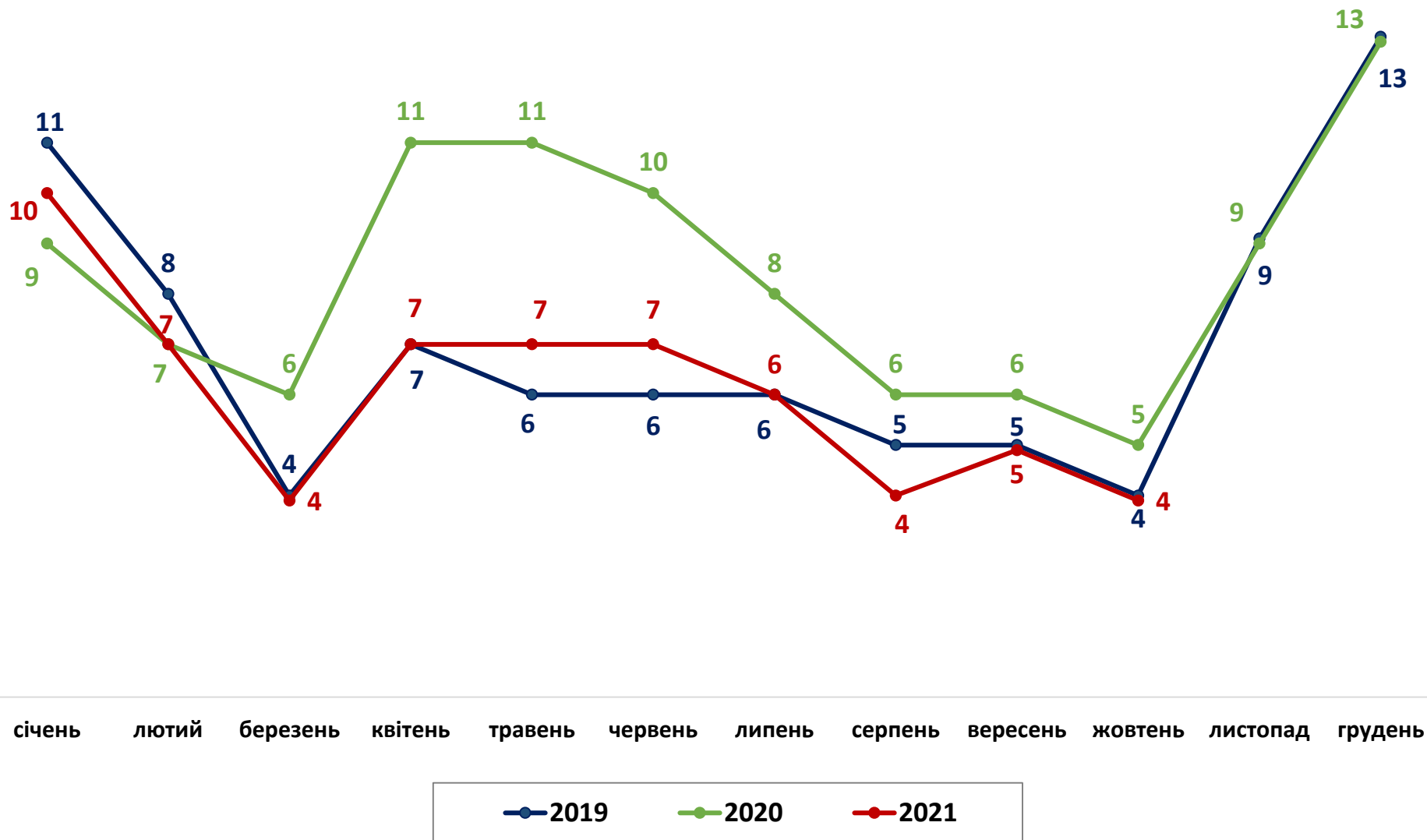
ЧОЛОВІКИ



ЖІНКИ

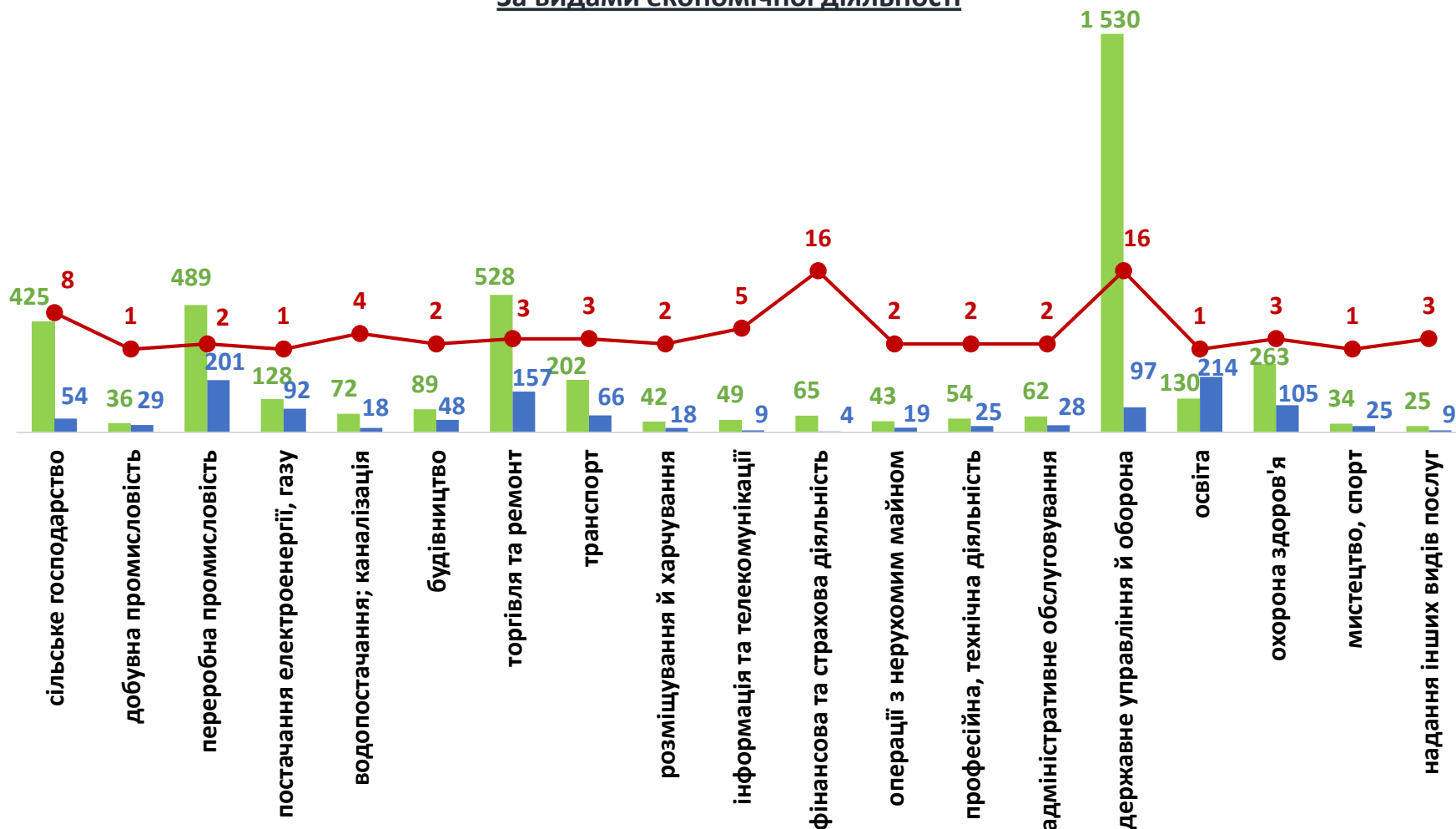


Кількість претендентів на 1 вакансію, станом на кінець місяця, осіб



Кількість зареєстрованих безробітних, кількість вакансій та кількість претендентів на 1 вакансію, станом на 1 листопада 2021 р.

За видами економічної діяльності



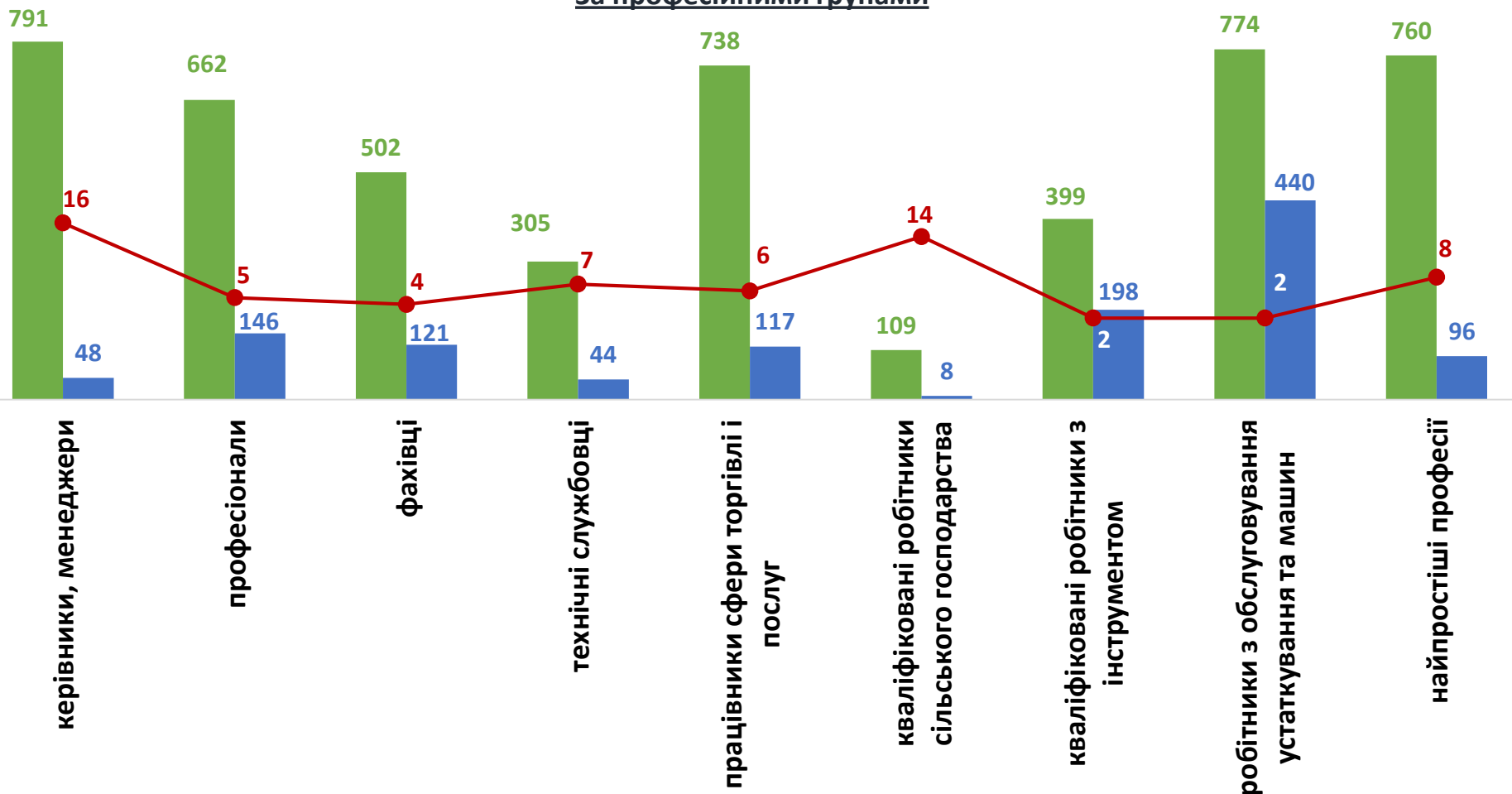
■ кількість безробітних, осіб

■ кількість вакансій, од.

● навантаження на 1 вакансію, осіб

Кількість зареєстрованих безробітних, кількість вакансій та кількість претендентів на 1 вакансію, станом на 1 листопада 2021 р.

За професійними групами



■ кількість безробітних, осіб

■ кількість вакансій, од.

● навантаження на 1 вакансію, осіб



Професії, за якими кількість вакансій є найбільшою, станом на 1 листопада 2021 року ТОП-20

- ✓ оператор котельні
- ✓ машиніст (кочегар) котельної
- ✓ водій автотранспортних засобів
- ✓ продавець продовольчих товарів
- ✓ бухгалтер
- ✓ кухар
- ✓ кочегар-випалювач
- ✓ підсобний робітник
- ✓ електрогазозварник
- ✓ електрик з ремонту та обслуговування електроустаткування
- ✓ сестра медична (брат медичний)
- ✓ сторож
- ✓ спеціаліст державної служби (місцевого самоврядування)
- ✓ слюсар-ремонтник
- ✓ юрист-консульт
- ✓ касир торговельного залу
- ✓ прибиральник службових приміщень
- ✓ гірник підземний
- ✓ слюсар з ремонту колісних транспортних засобів
- ✓ швачка



Професії, по яких чисельність безробітних є найбільшою, станом на 1 листопада 2021 року **ТОП-20**

- ✓ спеціаліст державної служби (місцевого самоврядування)
- ✓ водій автотранспортних засобів
- ✓ підсобний робітник
- ✓ продавець продовольчих товарів
- ✓ військовослужбовець
- ✓ оператор котельні
- ✓ прибиральник службових приміщень
- ✓ сторож
- ✓ продавець непродовольчих товарів
- ✓ бухгалтер
- ✓ кухар
- ✓ тракторист-машиніст сільськогосподарського (лісгосподарського) виробництва
- ✓ молодша медична сестра (молодший медичний брат) (санітарка, санітарка-прибиральниця, санітарка-буфетниця, санітар, санітар-прибиральник, санітар-буфетник та ін.)
- ✓ головний бухгалтер
- ✓ охоронник
- ✓ продавець-консультант
- ✓ робітник з благоустрою
- ✓ машиніст (кочегар) котельної
- ✓ діловод
- ✓ економіст

Професії, по яких чисельність безробітних за статтю є найбільшою, станом на 1 листопада 2021 року

ТОП-10



Чоловіки

- ✓ водій автотранспортних засобів
- ✓ військовослужбовець
- ✓ оператор котельні
- ✓ підсобний робітник
- ✓ тракторист-машиніст сільськогосподарського (лісогосподарського) виробництва
- ✓ сторож
- ✓ спеціаліст державної служби (місцевого самоврядування)
- ✓ охоронник
- ✓ машиніст (кочегар) котельної
- ✓ дорожній робітник



Жінки

- ✓ спеціаліст державної служби (місцевого самоврядування)
- ✓ продавець продовольчих товарів
- ✓ прибиральник службових приміщень
- ✓ підсобний робітник
- ✓ бухгалтер
- ✓ продавець непродовольчих товарів
- ✓ кухар
- ✓ молодша медична сестра (молодший медичний брат) (санітарка, санітарка-прибиральниця, санітарка-буфетниця, санітар, ванітар-прибиральник, санітар-буфетник та ін.)
- ✓ сторож
- ✓ головний бухгалтер

Попит та пропозиція на зареєстрованому ринку праці у січні-жовтні 2021 року

✓ Професії, за якими спостерігався найбільший дефіцит вакансій серед усіх професій (за Класифікатором професій), у січні-жовтні 2021 року

- ✓ продавець продовольчих товарів
- ✓ продавець непродовольчих товарів
- ✓ спеціаліст державної служби (місцевого самоврядування)
- ✓ охоронник
- ✓ прибиральник службових приміщень
- ✓ помічник члена комісії
- ✓ продавець-консультант
- ✓ молодша медична сестра (молодший медичний брат) (санітарка, санітарка-прибиральниця, санітарка-буфетниця, санітар, санітар-прибиральник, санітар-буфетник та ін.)
- ✓ кухар
- ✓ головний бухгалтер

✓ Професії, за якими спостерігався найбільший дефіцит кадрів серед усіх професій (за Класифікатором професій), у січні-жовтні 2021 року

- ✓ тракторист-машиніст сільськогосподарського (лісгосподарського) виробництва
- ✓ робітник з благоустрою
- ✓ фахівець
- ✓ гірник підземний
- ✓ соціальний робітник
- ✓ оператор котельні
- ✓ асистент вчителя
- ✓ робітник з комплексного обслуговування сільськогосподарського виробництва
- ✓ юрисконсульт
- ✓ вчитель закладу загальної середньої освіти