



ПОПИТ ТА ПРОПОЗИЦІЯ НА ЗАРЕЄСТРОВАНОМУ РИНКУ ПРАЦІ ЛУГАНСЬКОЇ ОБЛАСТІ У СІЧНІ-ЛИПНІ 2021 РОКУ

www.lug.dcz.gov.ua

Попит та пропозиція на зареєстрованому ринку праці у січні-липні 2021 року

У січні-липні 2021 року роботодавці проінформували центри зайнятості про наявність **12,7 тис. вакансій**, що на 0,6% менше, ніж у січні-липні 2020 року.

Структура вакансій за видами економічної діяльності була наступною: 35,1% вакансій пропонувалося в сільському господарстві; 10,8% – в державному управлінні й обороні; 10,6% - в переробній промисловості.

У професійному розрізі, найбільше вакансій пропонувалося для працевлаштування: робітників з обслуговування устаткування та машин (31,7%); некваліфікованих працівників (17,2%); кваліфікованих робітників з інструментом (11,8%); працівників сфери торгівлі та послуг (10,0%); професіоналів (9,3%); фахівців (7,8%); керівників, менеджерів (6,2%).

Станом на 1 серпня 2021 року кількість актуальних вакансій, заявлених роботодавцями до Луганської обласної служби зайнятості становила **1,0 тис. одиниць**, що на 3,7% менше, ніж на відповідну дату минулого року.

За видами економічної діяльності, більшість вакансій налічувалося на підприємствах переробної промисловості (22,0%), у сфері оптової та роздрібною торгівлі (11,9%); в сільському господарстві (9,6%), державному управлінні (8,7%), охороні здоров'я (7,2%), транспорті (6,8%).

За професійними групами: найбільший попит

роботодавців спостерігався на кваліфікованих робітників з інструментом – 19,5% (електрогазозварник, слюсар-ремонтник, швачка, електромонтер з ремонту та обслуговування електроустаткування, слюсар з ремонту колісних транспортних засобів, гірник підземний, муляр); робітників з обслуговування устаткування та машин – 19,1% (водій, тракторист-машиніст сільськогосподарського виробництва, токар, складальник взуття, машиніст-оператор дощувальних машин та агрегатів, дорожній робітник); професіоналів – 17,0% (спеціаліст державної служби (місцевого самоврядування), юрисконсульт, інженер-конструктор, інженер з охорони праці; фахівець з публічних закупівель, інженер); працівників сфери торгівлі та послуг – 12,1% (продавець продовольчих товарів, кухар, охоронник, офіціант, соціальний робітник, продавець непродовольчих товарів, бармен); некваліфікованих працівників – 11,5% (підсобний робітник, сторож, прибиральник службових приміщень, робітник з благоустрою, двірник, вантажник).

Попит та пропозиція на зареєстрованому ринку праці у січні-липні 2021 року

У січні-липні 2021 року послугами Луганської обласної служби зайнятості скористалися **18,5 тис. безробітних громадян**, що на 5,9% більше, ніж у січні-липні 2020 року.

За видами економічної діяльності, серед безробітних, які мали професійний досвід, 27,5% раніше працювали у сільському господарстві; 23,3% – у державному управлінні й обороні; 11,8% – в оптовій та роздрібній торгівлі; 9,8% – на підприємствах переробної промисловості; 5,0% – в охороні здоров'я.

За професійними групами, серед зареєстрованих безробітних переважають робітники з обслуговування устаткування та машин (25,2%); представники найпростіших професій (14,8%); працівники сфери торгівлі та послуг (13,8%); керівники, менеджери (10,7%); кваліфіковані робітники з інструментом (10,3%).

Станом на 1 серпня 2021 року послуги Луганської обласної служби зайнятості отримували **6,0 тис. зареєстрованих безробітних**, що на 27,7% менше, ніж на відповідну дату минулого року.

За статтю: у загальній кількості зареєстрованих безробітних, чоловіки становили – 2,4 тис. осіб (або 40,0%), жінки – 3,6 тис. осіб (або 60,0%).

За віковими групами: 25,3% зареєстрованих безробітних були у віці до 35 років; 27,3% – у віці від 35 до 45 років; 27,9% – у віці від 45 до 55 років; 19,5% – понад 55 років.

За освітою: 51,3% зареєстрованих безробітних мали

Суттєвим залишається дисбаланс між попитом та пропозицією робочої сили. **Станом на 1 серпня 2021 року**, в середньому по Луганській області, **на одне вільне робоче місце претендувало 6 безробітних** (на 1 серпня 2020 року – 8 осіб).

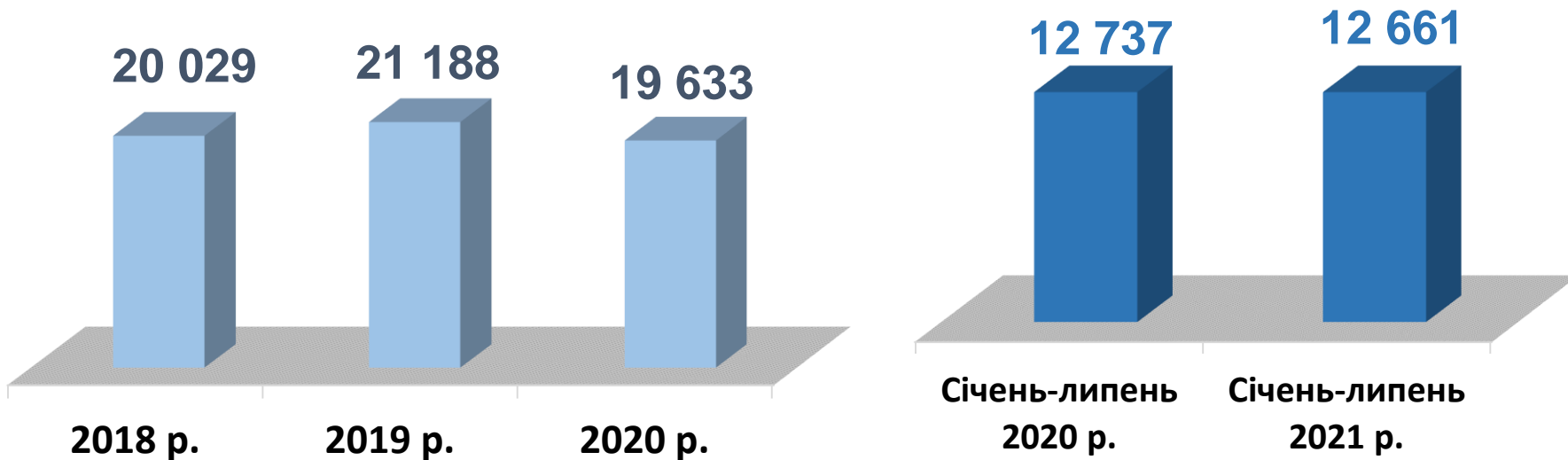
Найбільша невідповідність попиту на робочу силу та її пропозиції у професійно-кваліфікаційному розрізі спостерігалася у робітників сільського та лісового господарств (16 осіб), серед керівників і менеджерів та технічних службовців (на 1 вакансію претендували по 13 осіб).

Найбільша нестача вакансій спостерігалася для представників таких професій: для 264 безробітних операторів котельні є 2 вакансії; для 292 спеціалістів державної служби є 35 вакансій; для 221 безробітного є 28 вакансій підсобного робітника; для 216 безробітних продавців продовольчих товарів на сьогодні є 37 вакансій.

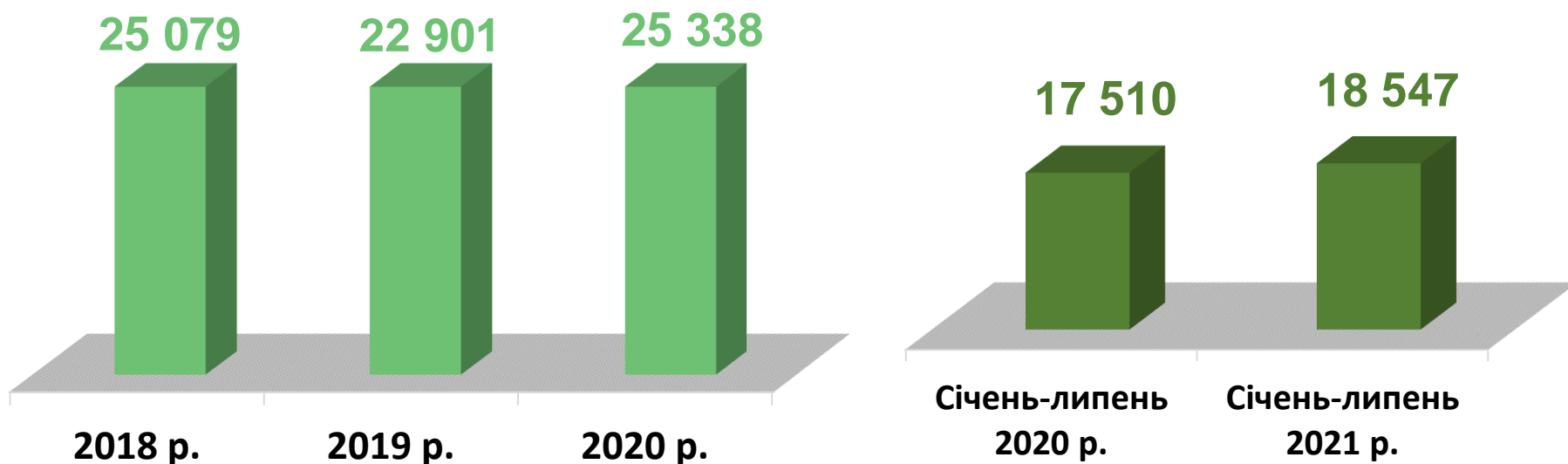
Нестача кадрів спостерігалася серед представників таких професій: машиністів-операторів дощувальних машин та агрегатів, складальників взуття, верстатників деревообробних верстатів, інженерів-конструкторів, фахівців з публічних закупівель, лікарів-стоматологів.



Кількість вакансій, одиниць

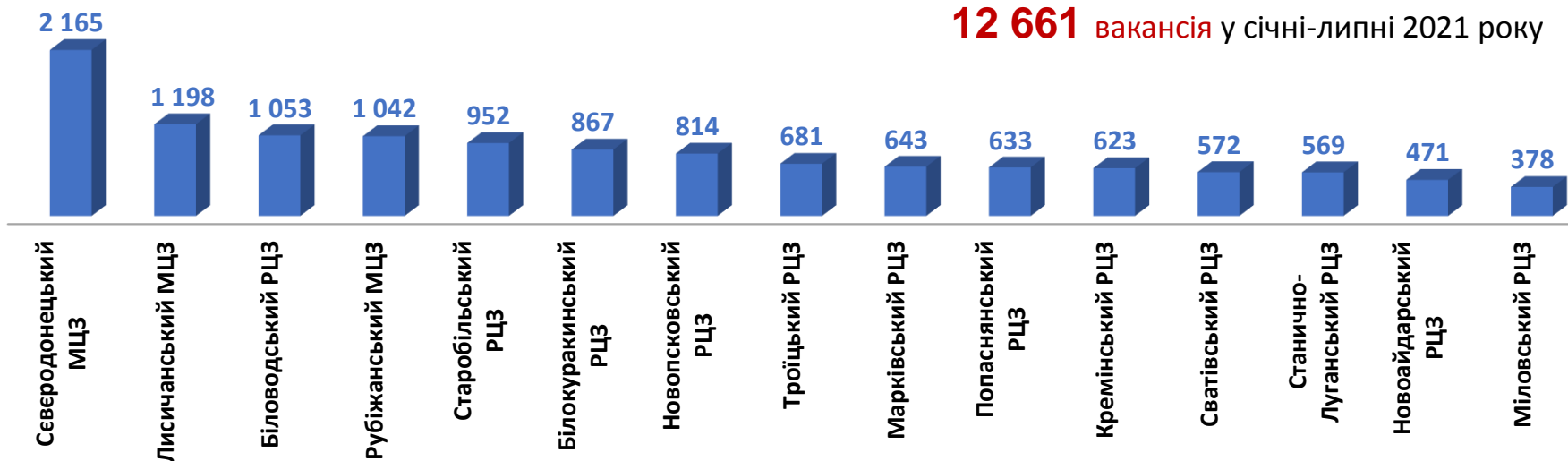


Кількість безробітних, осіб

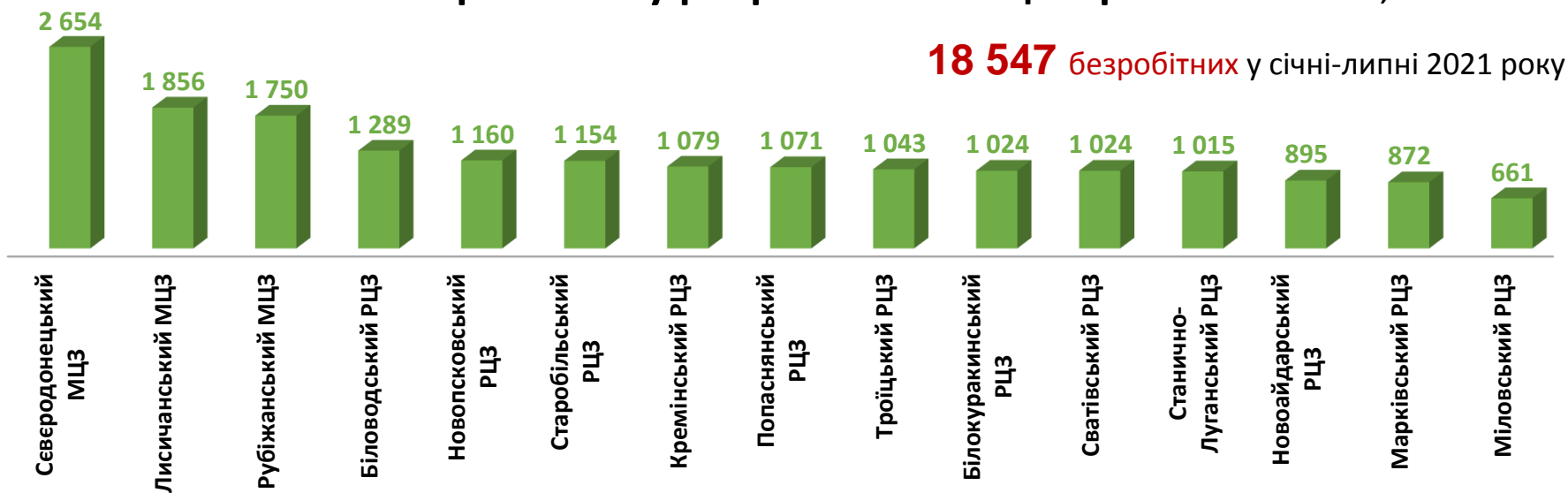


Попит та пропозиція на зареєстрованому ринку праці у січні-липні 2021 року

Кількість вакансій у розрізі базових центрів зайнятості, одиниць

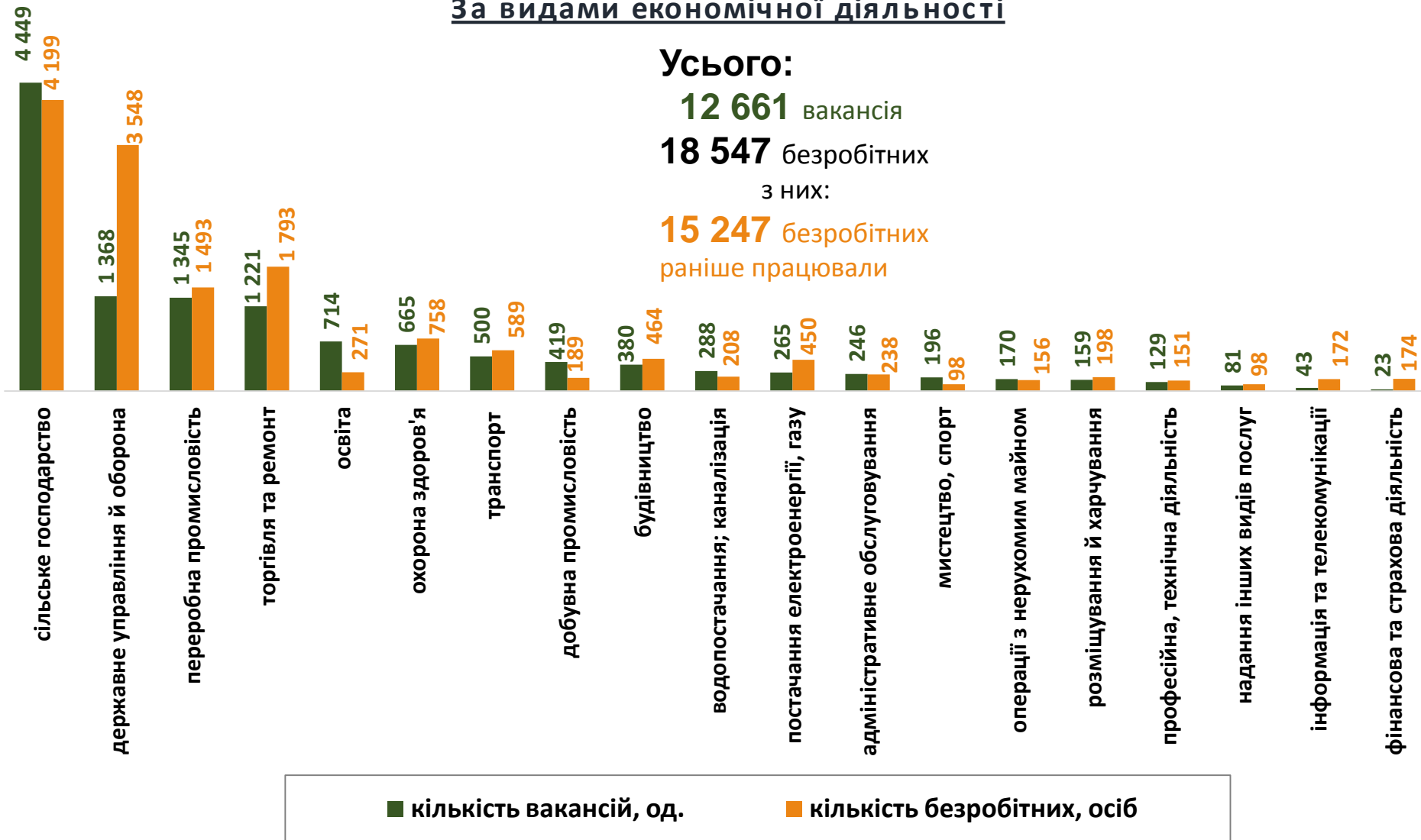


Кількість безробітних у розрізі базових центрів зайнятості, осіб



Кількість вакансій та кількість безробітних

За видами економічної діяльності



Попит та пропозиція на зареєстрованому ринку праці у січні-липні 2021 року

Кількість безробітних за статтю

(за статтю та видами економічної діяльності підприємств, на яких вони раніше працювали)



9 443 чоловіка

з них:

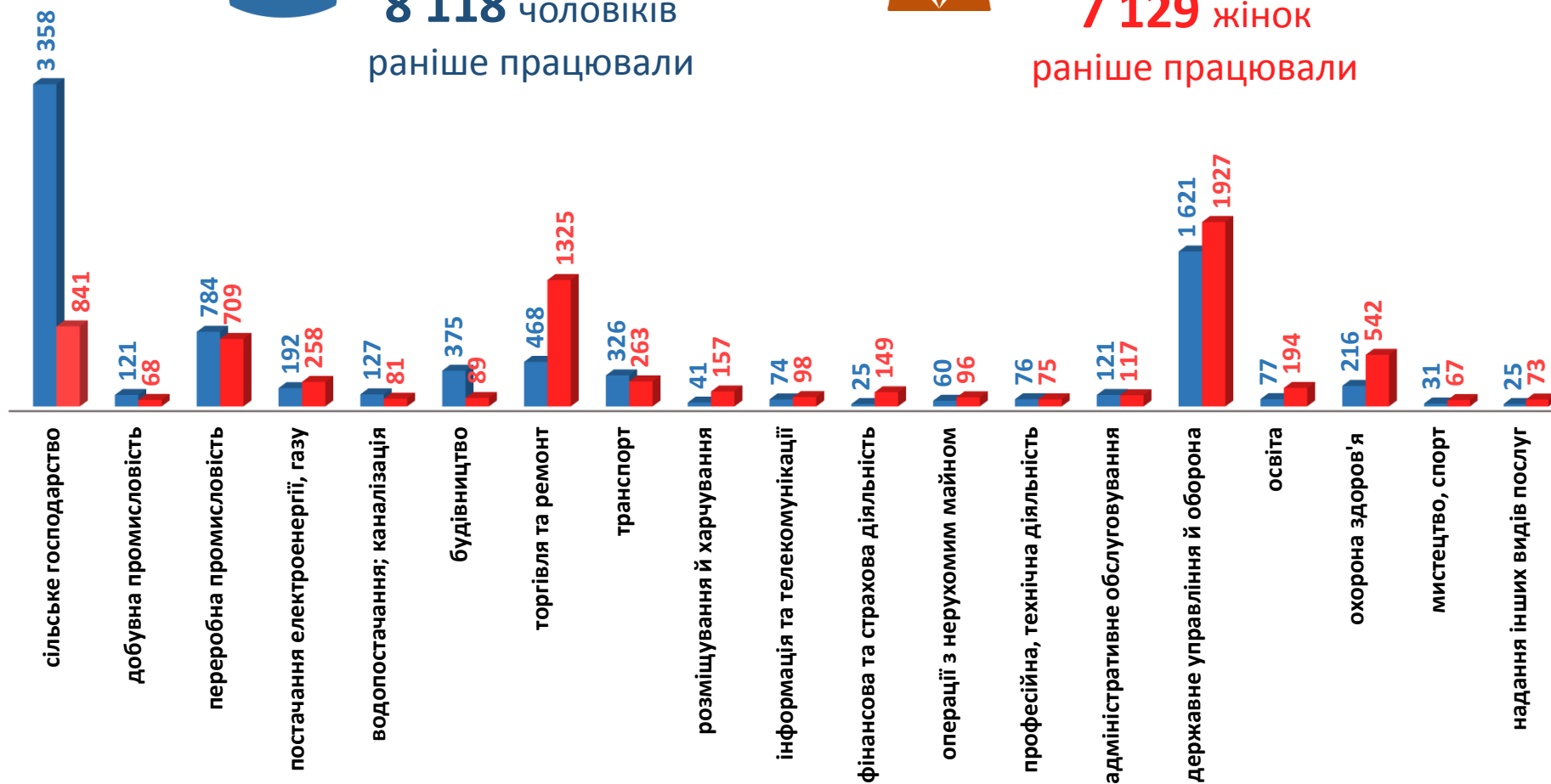
8 118 чоловіків
раніше працювали



9 104 жінки

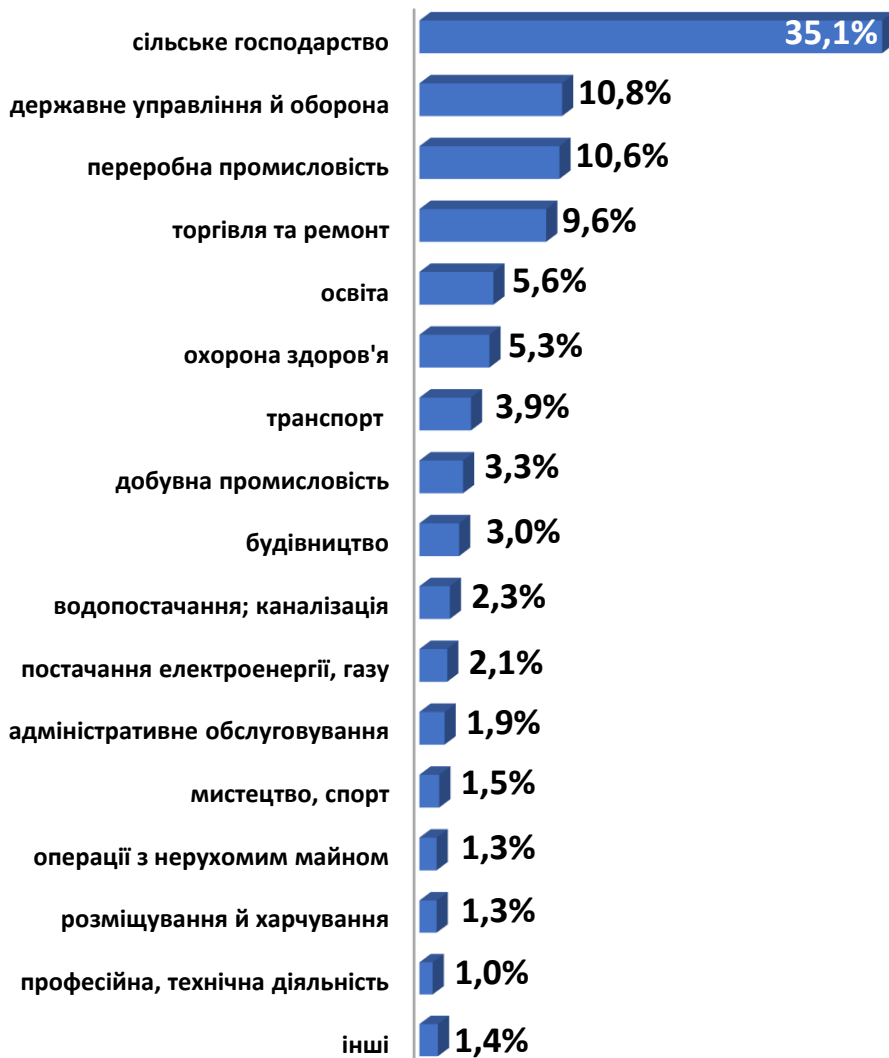
з них:

7 129 жінок
раніше працювали

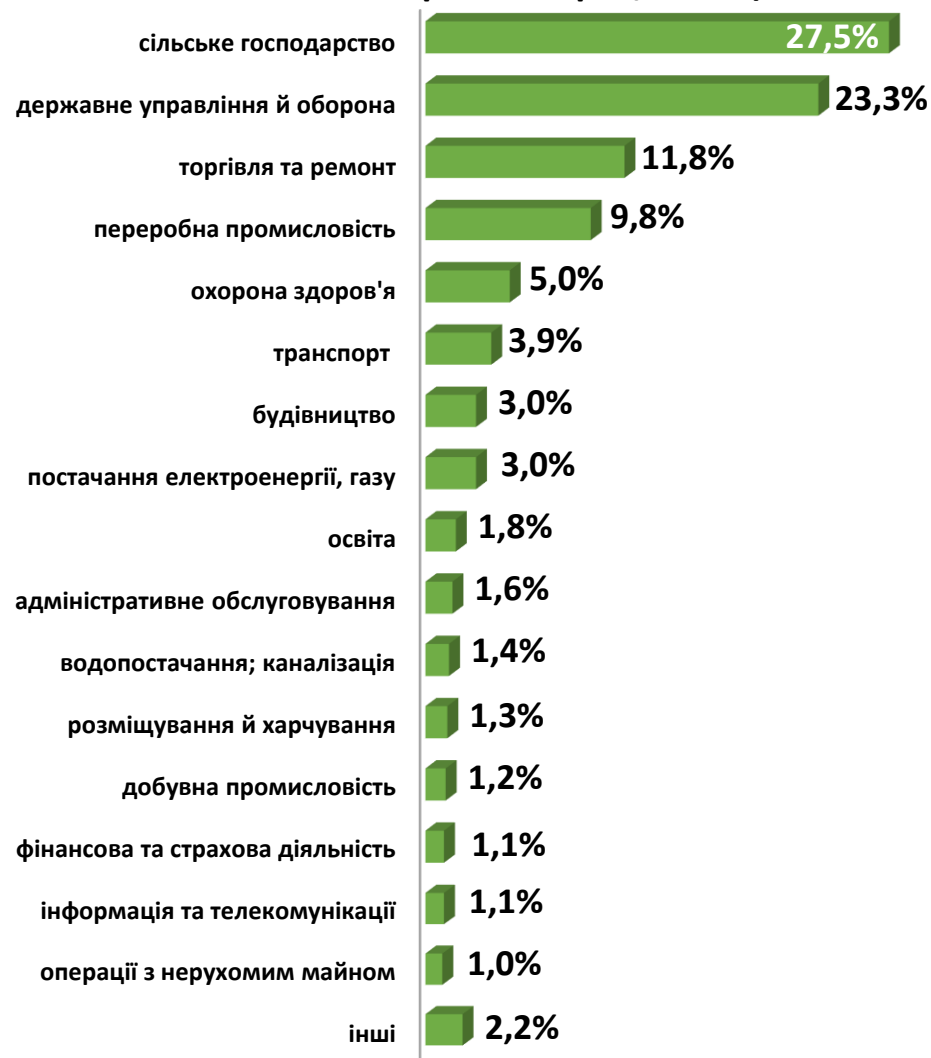


Попит та пропозиція на зареєстрованому ринку праці у січні-липні 2021 року

Структура вакансій, % (за видами економічної діяльності)

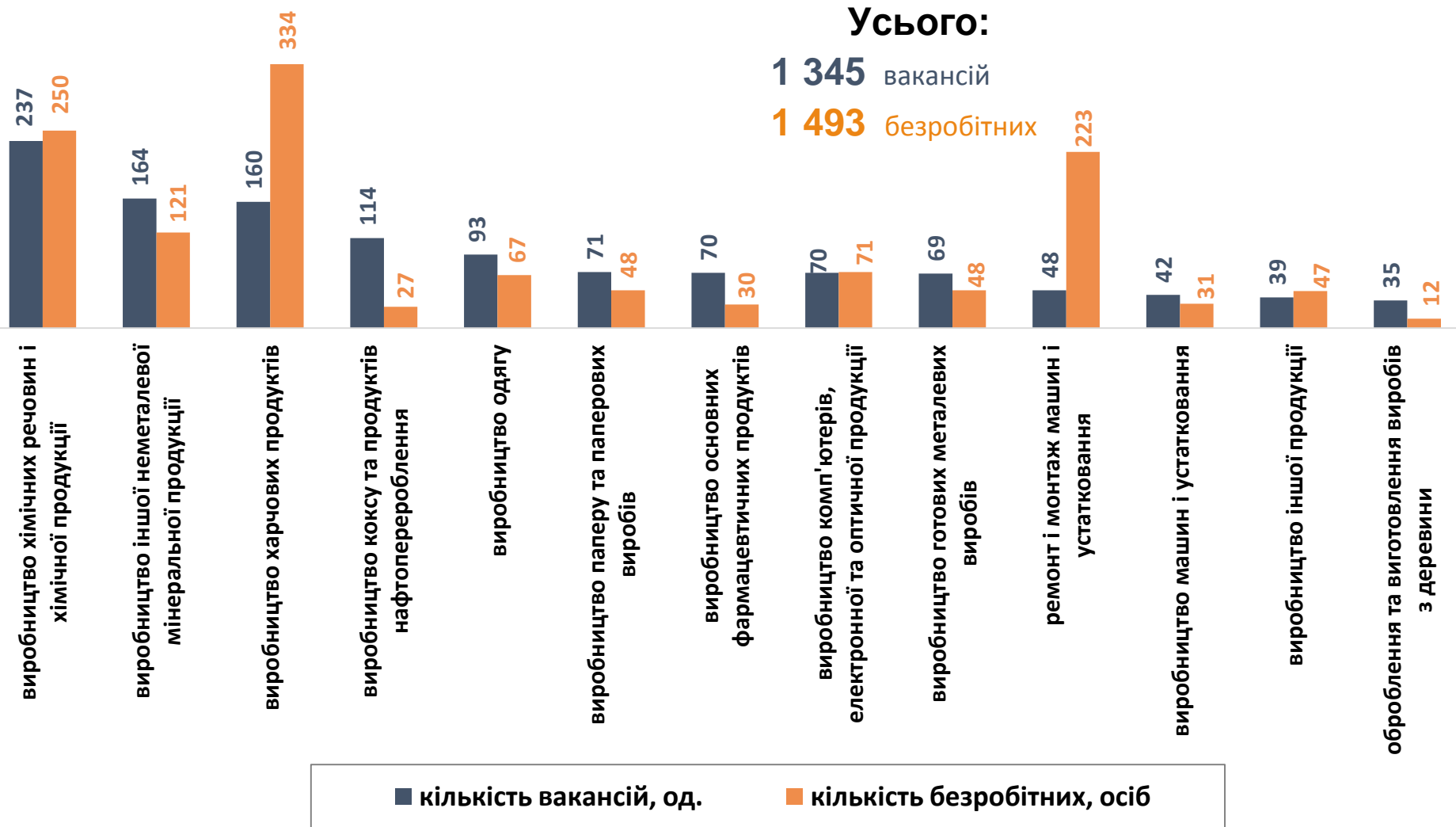


Структура безробітних, % (за видами економічної діяльності, на яких вони раніше працювали)



Кількість вакансій та кількість безробітних

за окремими видами переробної промисловості



Кількість безробітних за статтю

(за статтю та окремими видами переробної промисловості підприємств, на яких вони раніше працювали)



784 чоловіка



709 жінок





Структура вакансій за видами переробної промисловості, %

1 345 вакансії

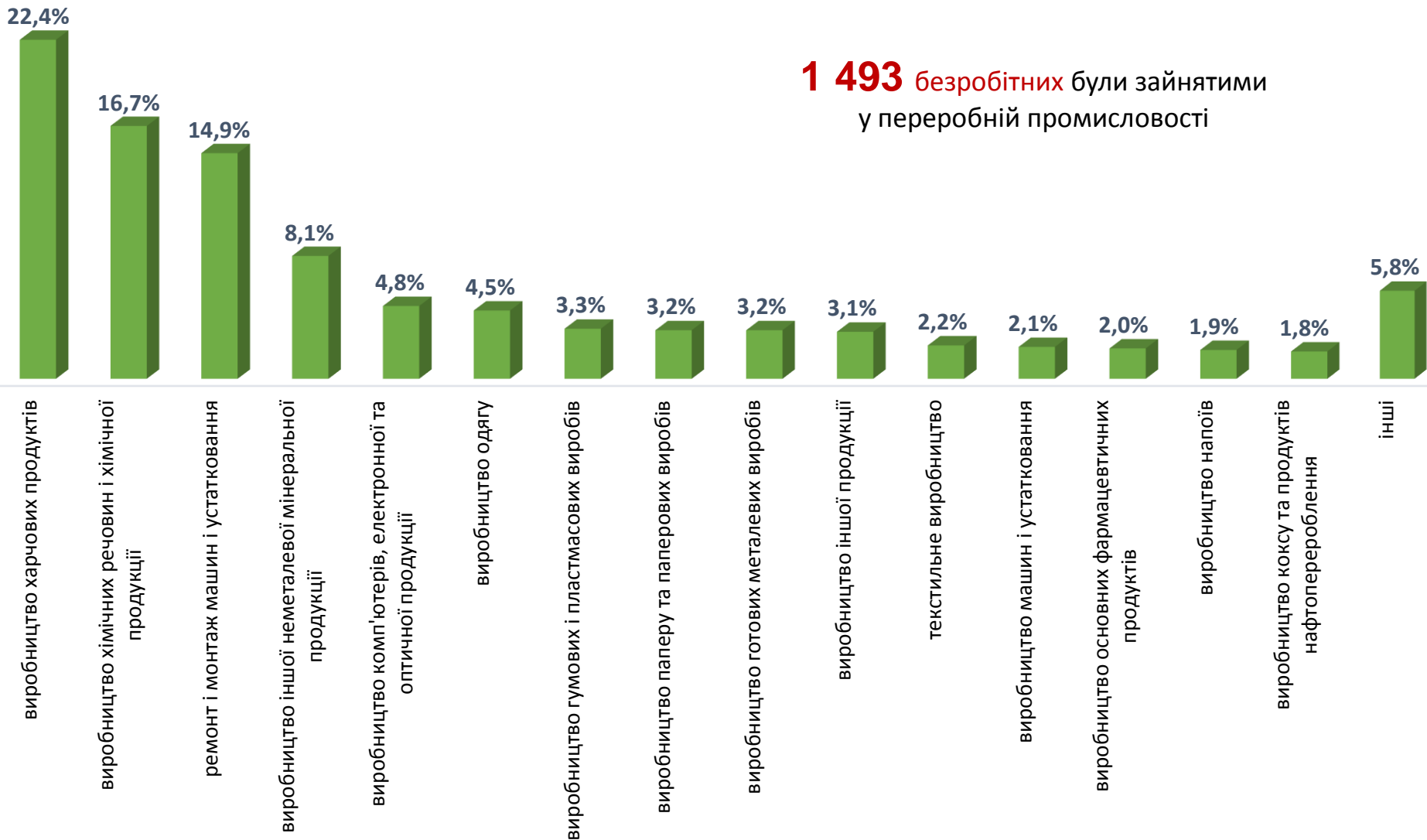
у переробній промисловості





Структура безробітних за видами переробної промисловості, %

1 493 безробітних були зайнятими у переробній промисловості



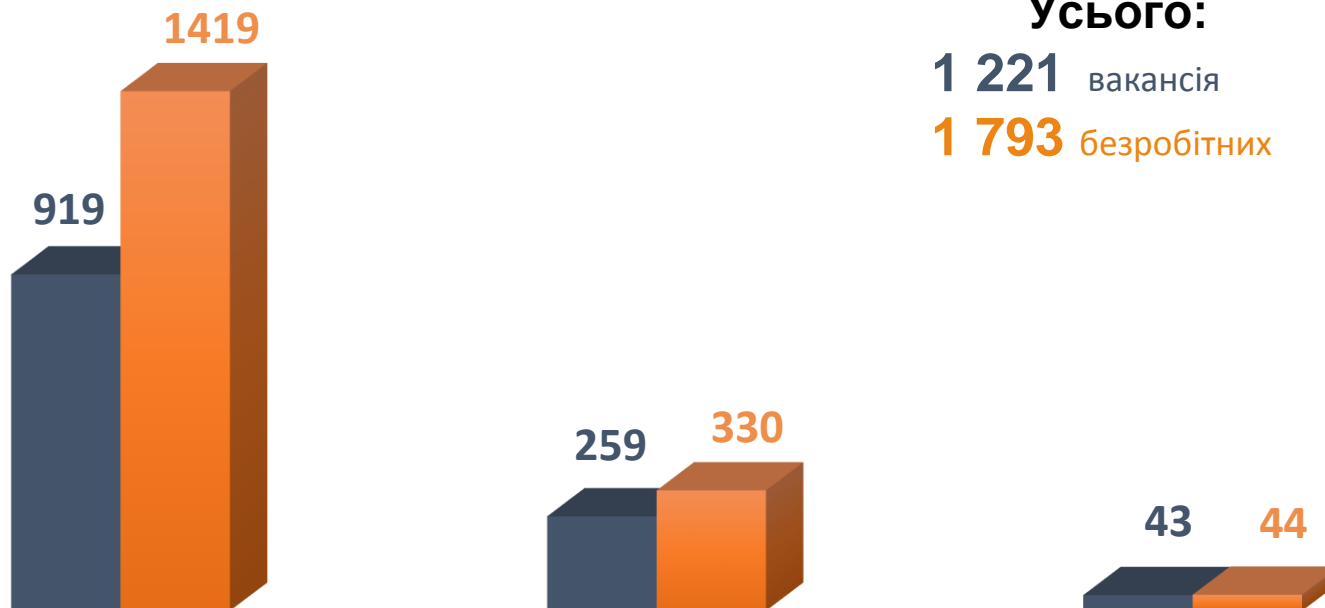


Кількість вакансій та кількість безробітних за видами оптової та роздрібної торгівлі

Усього:

1 221 вакансія

1 793 безробітних



роздрібна торгівля, крім
торгівлі автотранспортними
засобами

оптова торгівля, крім торгівлі
автотранспортними засобами

оптова та роздрібна торгівля
автотранспортними засобами

■ Кількість вакансій, одиниць

■ Кількість безробітних, осіб

Структура вакансій за видами оптової та роздрібної торгівлі, %

1 221 вакансія

75,3%

21,2%

3,5%

роздрібна торгівля, крім торгівлі автотранспортними засобами

оптова торгівля, крім торгівлі автотранспортними засобами

оптова та роздрібна торгівля автотранспортними засобами

Структура безробітних за видами оптової та роздрібної торгівлі, %

1 793 безробітних

79,1%

18,4%

2,5%

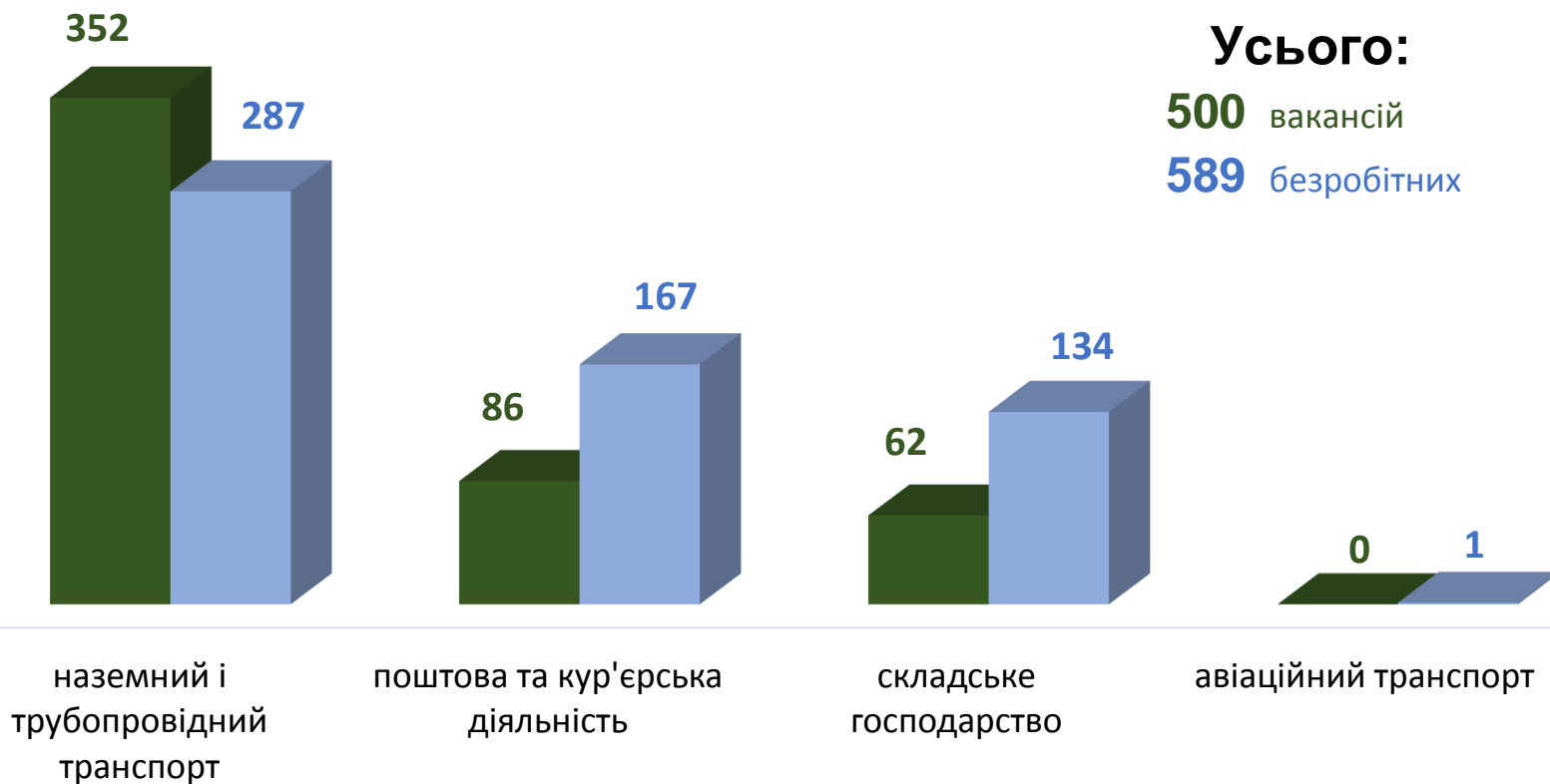
роздрібна торгівля, крім торгівлі автотранспортними засобами

оптова торгівля, крім торгівлі автотранспортними засобами

оптова та роздрібна торгівля автотранспортними засобами



Кількість вакансій та кількість безробітних у сфері транспорту



Усього:

500 вакансій

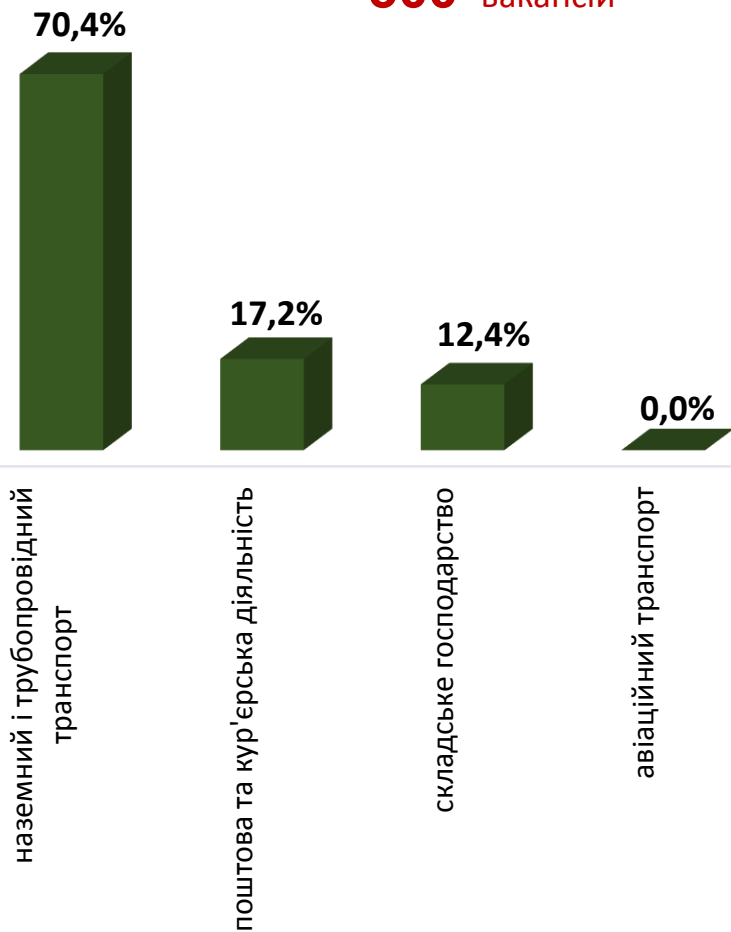
589 безробітних

■ кількість вакансій, одиниць

■ кількість безробітних, осіб

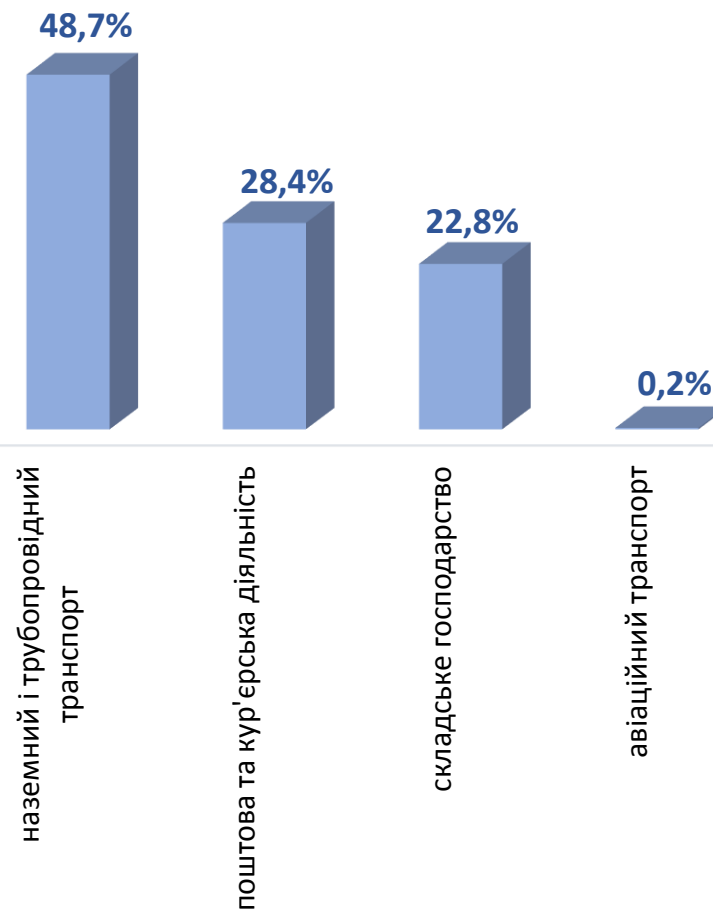
Структура вакансій, % у сфері транспорту

500 вакансій



Структура безробітних, % у сфері транспорту

589 безробітних



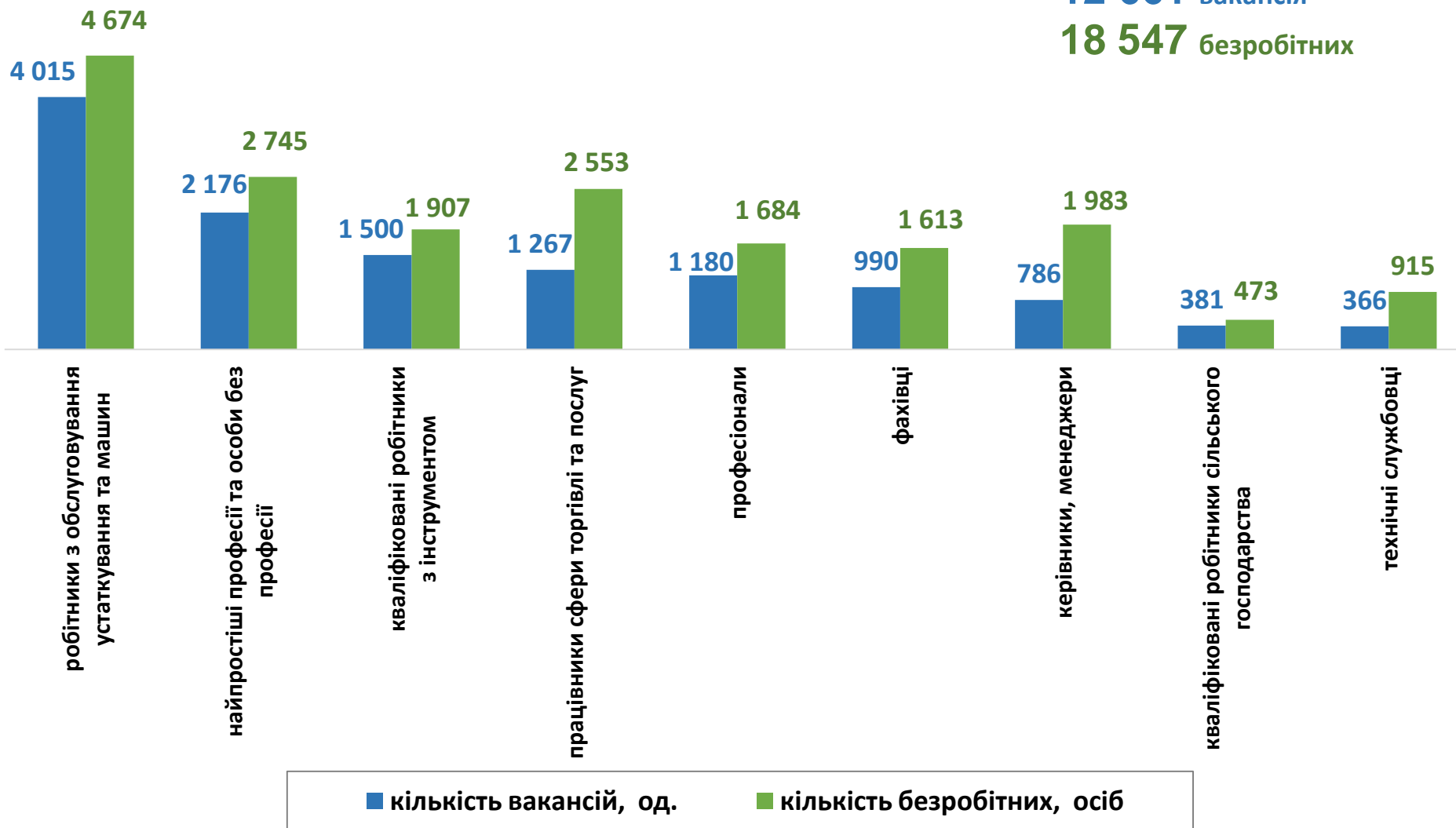
Кількість вакансій та кількість безробітних

Усього:

12 661 вакансія

18 547 безробітних

За професійними групами



Попит та пропозиція на зареєстрованому
ринку праці у січні-липні 2021 року

Кількість безробітних за статтю

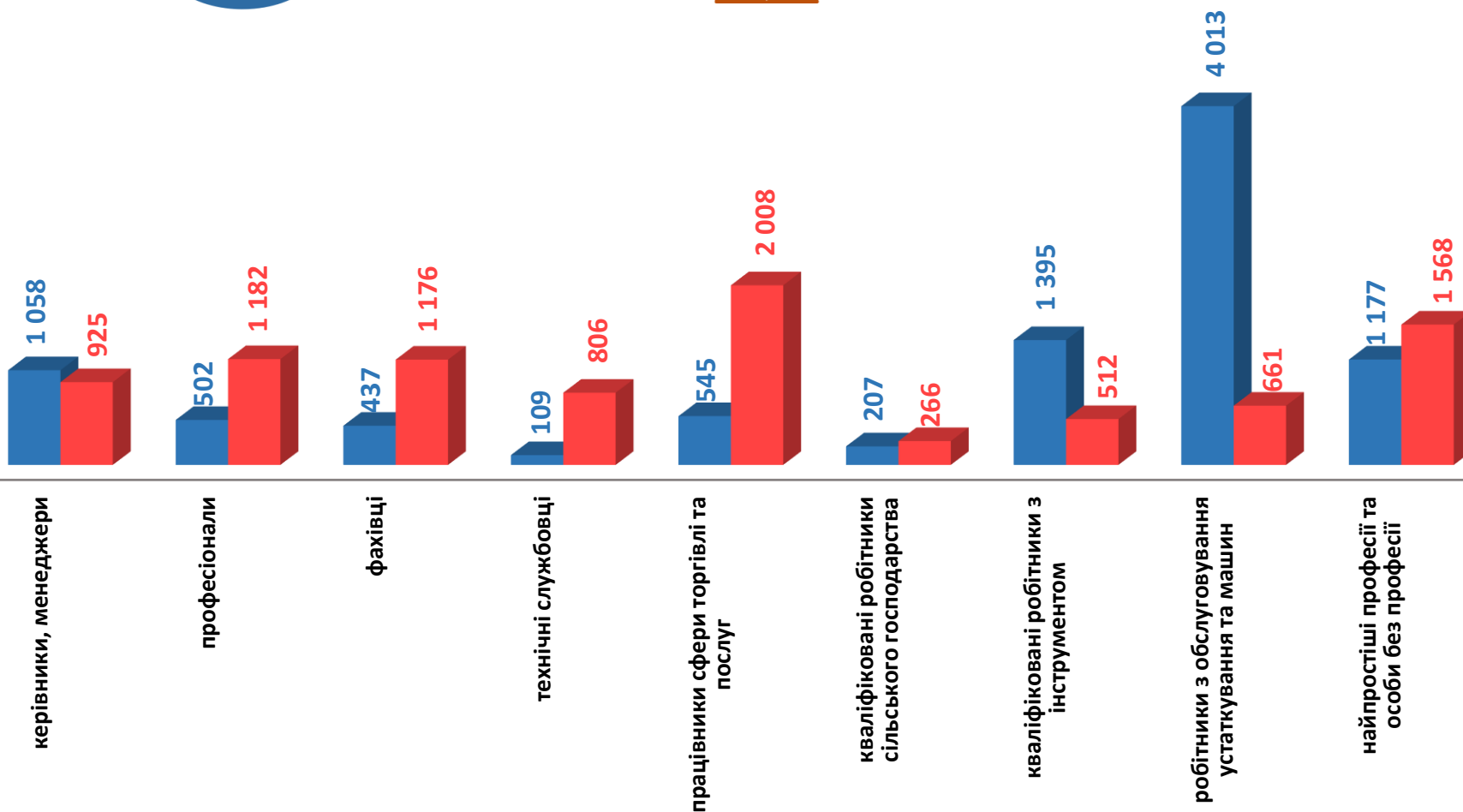
(за статтю та професійними групами)



9 443 чоловіка



9 104 жінки



Попит та пропозиція на зареєстрованому ринку праці у січні-липні 2021 року

Структура вакансій за професійними групами, %



Структура безробітних за професійними групами, %





Структура працевлаштованих безробітних, %

За видами економічної діяльності



За професійними групами



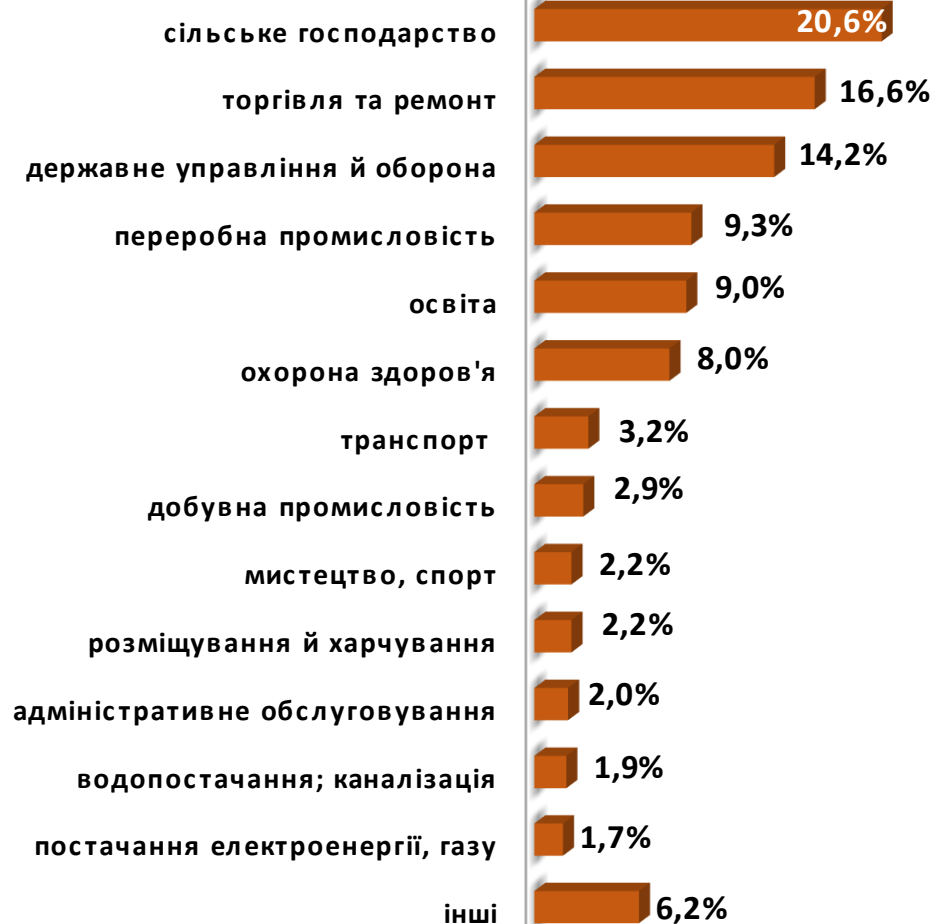
Структура працевлаштованих безробітних, % (за статтю та видами економічної діяльності)



ЧОЛОВІКИ



ЖІНКИ



Структура працевлаштованих безробітних, %

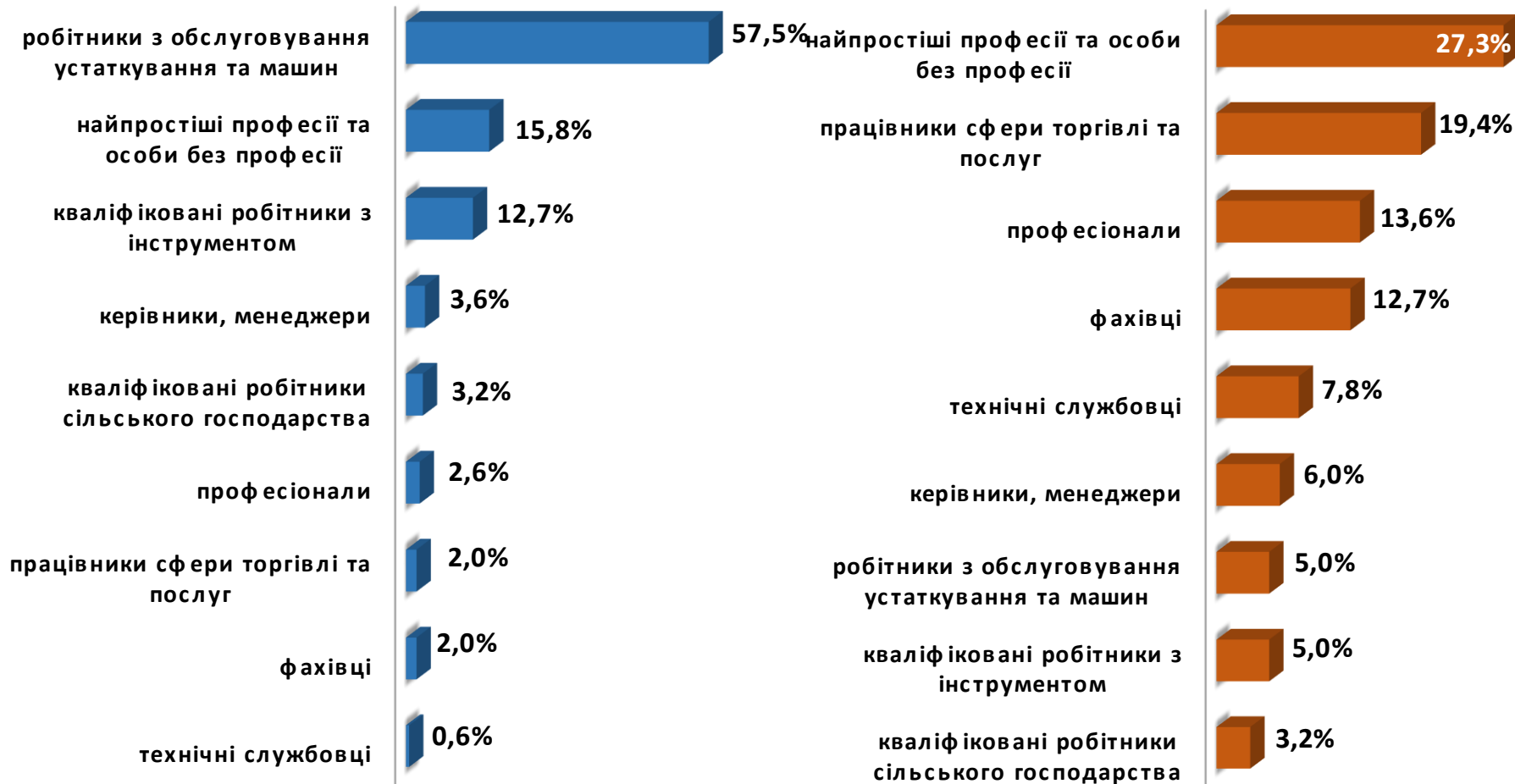
(за статтю та професійними групами)



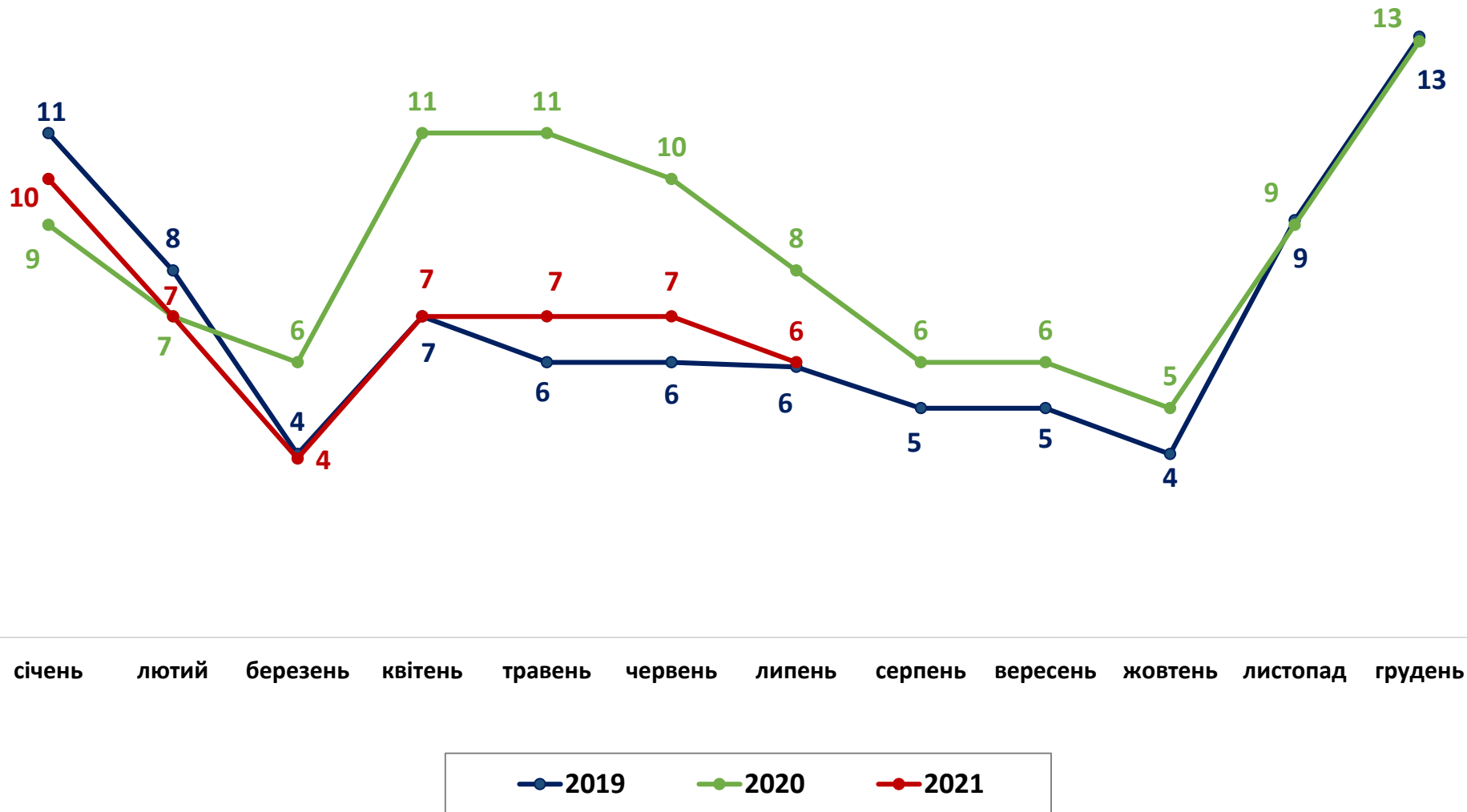
ЧОЛОВІКИ



ЖІНКИ

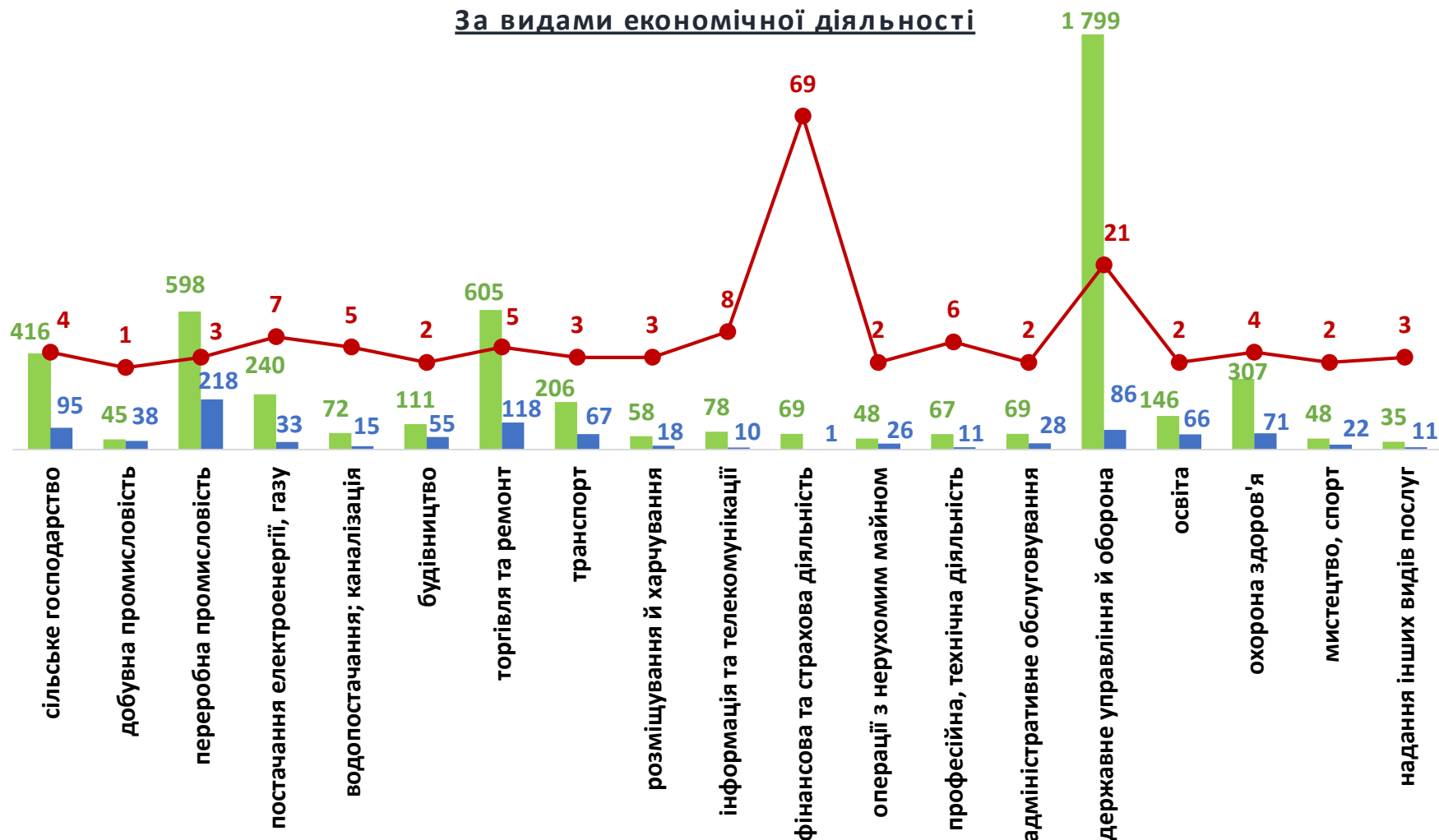


Кількість претендентів на 1 вакансію, станом на кінець місяця, осіб



Кількість зареєстрованих безробітних, кількість вакансій та кількість претендентів на 1 вакансію, станом на 1 серпня 2021 р.

За видами економічної діяльності



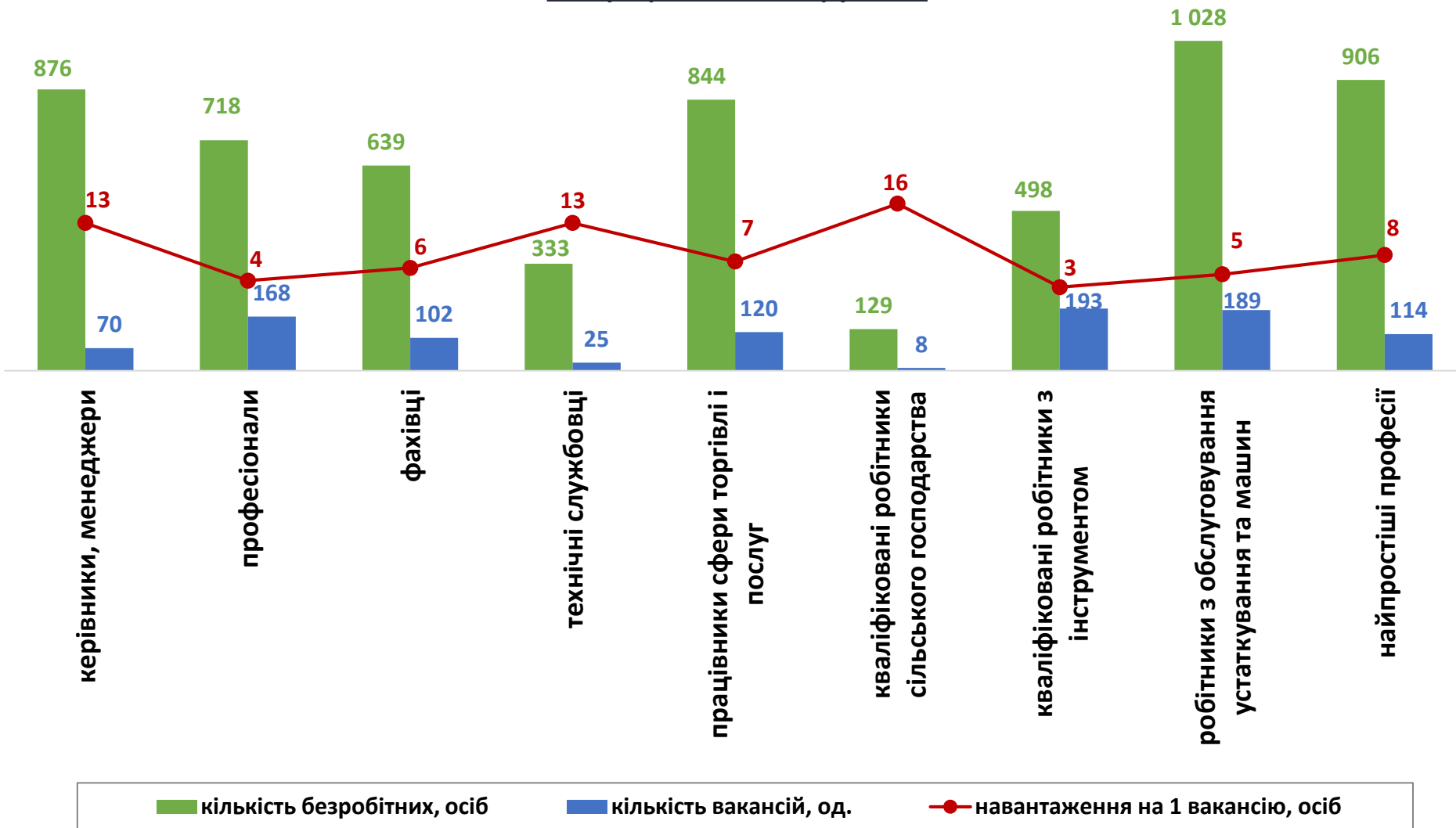
■ кількість безробітних, осіб

■ кількість вакансій, од.

● навантаження на 1 вакансію, осіб

Кількість зареєстрованих безробітних, кількість вакансій та кількість претендентів на 1 вакансію, станом на 1 серпня 2021 р.

За професійними групами





Професії, за якими кількість вакансій є найбільшою, станом на 1 серпня 2021 року ТОП-20

✓ водій автотранспортних засобів

✓ продавець продовольчих товарів

✓ спеціаліст державної служби (місцевого самоврядування)

✓ підсобний робітник

✓ бухгалтер

✓ електрогазозварник

✓ кухар

✓ сторож

✓ слюсар-ремонтник

✓ сестра медична (брат медичний)

✓ прибиральник службових приміщень

✓ швачка

✓ робітник з благоустрою

✓ електрик з ремонту та обслуговування електроустаткування

✓ охоронник

✓ механік

✓ слюсар з ремонту колісних транспортних засобів

✓ тракторист-машиніст сільськогосподарського (лісогосподарського) виробництва

✓ головний бухгалтер

✓ юрисконсульт



Професії, по яких чисельність безробітних є найбільшою, станом на 1 серпня 2021 року ТОП-20

✓ спеціаліст державної служби (місцевого самоврядування)

✓ оператор котельні

✓ підсобний робітник

✓ продавець продовольчих товарів

✓ військовослужбовець

✓ водій автотранспортних засобів

✓ прибиральник службових приміщень

✓ сторож

✓ машиніст (кочегар) котельної

✓ продавець непродовольчих товарів

✓ бухгалтер

✓ кухар

✓ охоронник

✓ головний бухгалтер

✓ робітник з благоустрою

✓ продавець-консультант

✓ діловод

✓ молодша медична сестра (молодший медичний брат) (санітарка, санітарка-прибиральниця, санітарка-буфетниця, санітар, санітар-прибиральник, санітар-буфетник та ін.)

✓ помічник члена комісії

✓ стрілець

Професії, по яких чисельність безробітних за статтю є найбільшою, станом на 1 серпня 2021 року

ТОП-10



Чоловіки

- ✓ військовослужбовець
- ✓ оператор котельні
- ✓ водій автотранспортних засобів
- ✓ машиніст (кочегар) котельної
- ✓ підсобний робітник
- ✓ сторож
- ✓ охоронник
- ✓ спеціаліст державної служби (місцевого самоврядування)
- ✓ стрілець
- ✓ тракторист-машиніст сільськогосподарського (лісгосподарського) виробництва



Жінки

- ✓ спеціаліст державної служби (місцевого самоврядування)
- ✓ продавець продовольчих товарів
- ✓ прибиральник службових приміщень
- ✓ підсобний робітник
- ✓ бухгалтер
- ✓ продавець непродовольчих товарів
- ✓ оператор котельні
- ✓ кухар
- ✓ головний бухгалтер
- ✓ діловод

Попит та пропозиція на зареєстрованому ринку праці у січні-липні 2021 року

✓ Професії, за якими спостерігався найбільший дефіцит вакансій серед усіх професій (за Класифікатором професій), у січні-липні 2021 року

- ✓ оператор котельні
- ✓ продавець продовольчих товарів
- ✓ продавець непродовольчих товарів
- ✓ спеціаліст державної служби (місцевого самоврядування)
- ✓ машиніст (кочегар) котельної
- ✓ прибиральник службових приміщень
- ✓ охоронник
- ✓ кухар
- ✓ продавець-консультант
- ✓ підсобний робітник
- ✓ оператор котельні

✓ Професії, за якими спостерігався найбільший дефіцит кадрів серед усіх професій (за Класифікатором професій), у січні-липні 2021 року

- ✓ тракторист-машиніст сільськогосподарського (лісгосподарського) виробництва
- ✓ фахівець
- ✓ робітник з благоустрою
- ✓ соціальний робітник
- ✓ гірник підземний
- ✓ юрисконсульт
- ✓ озеленювач
- ✓ робітник з комплексного прибирання та утримання будинків з прилеглими територіями
- ✓ керівник структурного підрозділу - головний спеціаліст
- ✓ головний державний податковий ревізор-інспектор
- ✓ робітник з комплексного обслуговування сільськогосподарського виробництва