



ПОПИТ ТА ПРОПОЗИЦІЯ НА ЗАРЕЄСТРОВАНОМУ РИНКУ ПРАЦІ ЛУГАНСЬКОЇ ОБЛАСТІ У СІЧНІ-БЕРЕЗНІ 2021 РОКУ

www.lug.dcz.gov.ua

Попит та пропозиція на зареєстрованому ринку праці у січні-лютому 2021 року

У січні-березні 2021 року роботодавці проінформували центри зайнятості про наявність 7,3 тис. вакансій, що на 2,2% більше, ніж у січні-березні 2020 року.

Структура вакансій за видами економічної діяльності була наступною: 35,9% вакансій пропонувалося в сільському господарстві; 11,9% – в державному управлінні й обороні; 10,3% - в переробній промисловості.

У професійному розрізі, найбільше вакансій пропонувалося для працевлаштування: робітників з обслуговування устаткування та машин (35,3%); некваліфікованих працівників (13,9%); кваліфікованих робітників з інструментом (11,2%); професіоналів (10,1%); працівників сфери торгівлі та послуг (9,6%); фахівців (8,6%); керівників, менеджерів (5,8%).

Станом на 1 квітня 2021 року кількість актуальних вакансій, заявлених роботодавцями до Луганської обласної служби зайнятості становила 2,1 тис. одиниць, що на 93,1% більше, ніж на відповідну дату минулого року.

За видами економічної діяльності, більшість вакансій налічувалася в сільському господарстві (38,5%), на підприємствах переробної промисловості (12,1%), у сфері державного управління (8,6%), оптової та роздрібною торгівлі (7,3%) та транспорті (4,8%).

За професійними групами: найбільший попит роботодавців спостерігався на робітників з обслуговування устаткування та машин – 39,3% (тракторист, водій, токар, дорожній робітник, фрезерувальник, апаратник змішування);

некваліфікованих працівників – 15,6% (підсобний робітник, робітник з благоустрою, сторож, прибиральник службових приміщень, робітник з комплексного прибирання будинків, вантажник, двірник); кваліфікованих робітників з інструментом – 12,4% (слюсар-ремонтник, гірник підземний, електромонтер, електрогазозварник, швачка, слюсар з ремонту сільськогосподарських машин та устаткування, слюсар з ремонту колісних транспортних засобів); професіоналів – 9,0% (спеціаліст державної служби, юрисконсульт, інженер, практичний психолог, економіст, керівник музичний, агроном, бібліотекар, інженер-електронік, лікар-стоматолог); працівників сфери торгівлі та послуг – 7,2% (продавець, кухар, поліцейський, охоронник, офіціант).

Попит та пропозиція на зареєстрованому ринку праці у січні-лютому 2021 року

У січні-березні 2021 року послугами Луганської обласної служби зайнятості скористалися **13,8 тис. безробітних громадян**, що на 24,9% більше, ніж у січні-березні 2020 року.

За видами економічної діяльності, серед безробітних, які мали професійний досвід, 33,9% раніше працювали у сільському господарстві; 21,6% – у державному управлінні й обороні; 11,1% – в оптовій та роздрібній торгівлі; 9,1% – на підприємствах переробної промисловості; 4,8% – в охороні здоров'я.

За професійними групами, серед зареєстрованих безробітних переважають робітники з обслуговування устаткування та машин (25,9%); представники найпростіших професій (14,5%); працівники сфери торгівлі та послуг (13,4%); керівники, менеджери (10,6%); кваліфіковані робітники з інструментом (10,1%).

Станом на 1 квітня 2021 року послуги Луганської обласної служби зайнятості отримували **8,8 тис. зареєстрованих безробітних**, що на 31,7% більше, ніж на відповідну дату минулого року.

За статтю: у загальній кількості зареєстрованих безробітних, чоловіки становили – 4,3 тис. осіб (або 48,7%), жінки – 4,5 тис. осіб (або 51,3%).

За віковими групами: 26,9% зареєстрованих безробітних були у віці до 35 років; 28,0% – у віці від 35 до 44 років; 28,9% – у віці від 45 до 55 років; 16,2% – понад 55 років.

За освітою: 42,5% зареєстрованих безробітних мали вищу освіту, 38,9% – професійно-технічну, 18,6% – загальну середню освіту.

Суттєвим залишається дисбаланс між попитом та пропозицією робочої сили. **Станом на 1 квітня 2021 року**, в середньому по Луганській області, **на одне вільне робоче місце претендувало 4 безробітних**, (на 1 квітня 2020 року – 6 осіб).

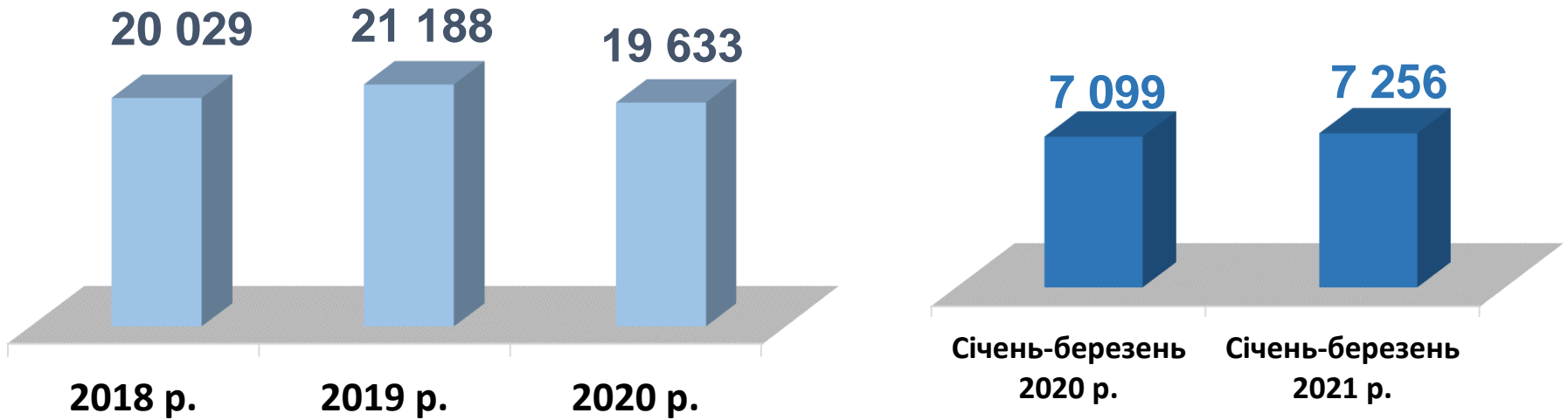
Найбільша невідповідність попиту на робочу силу та її пропозиції у професійно-кваліфікаційному розрізі спостерігалася серед керівників та менеджерів (на 1 вакансію претендували 11 осіб), технічних службовців (9 осіб), працівників сфери торгівлі та послуг (8 осіб).

Найбільших труднощів з працевлаштуванням зазнають представники таких професій: тракторист, водій, підсобний робітник, спеціаліст державної служби. Наприклад: для 717 безробітних трактористів є 399 вакансій; для 624 безробітних водіїв автотранспортних засобів на сьогодні є 237 вакансій; для 531 безробітного підсобного робітника є 131 вакансія; для 346 безробітних на сьогодні є 20 вакансій спеціаліста державної служби.

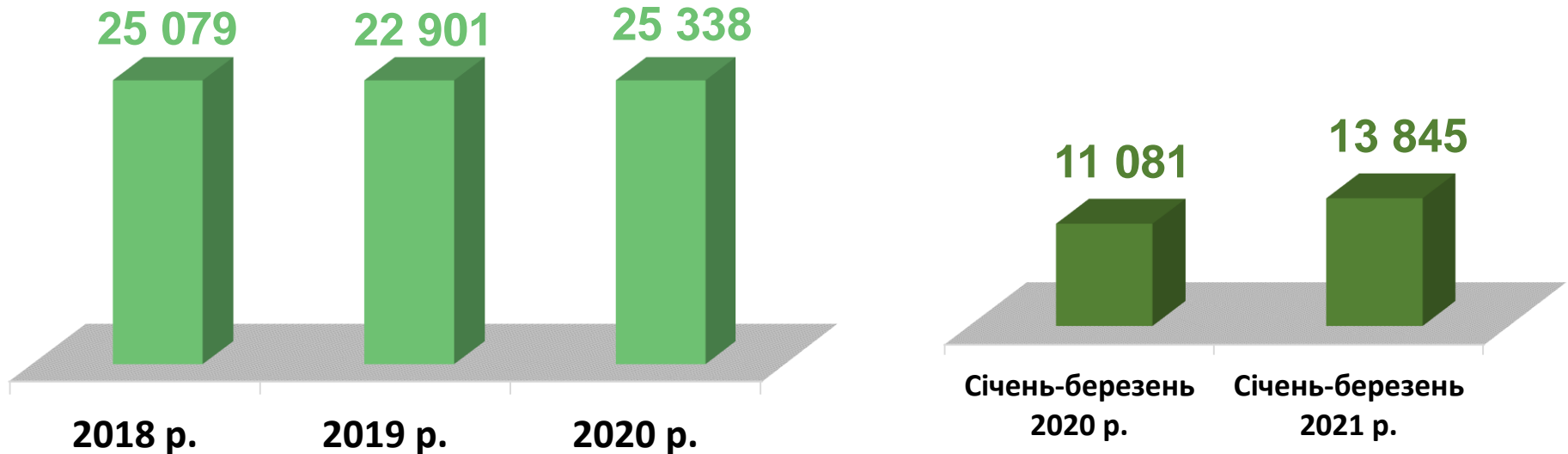
Нестача кадрів спостерігалася серед представників таких професій: поліцейських, інструкторів, арматурників, монтажників-установників, практичних психологів, озеленювачів, гірників підземних, електрослюсарів з ремонту й обслуговування електроустаткування.



Кількість вакансій, одиниць

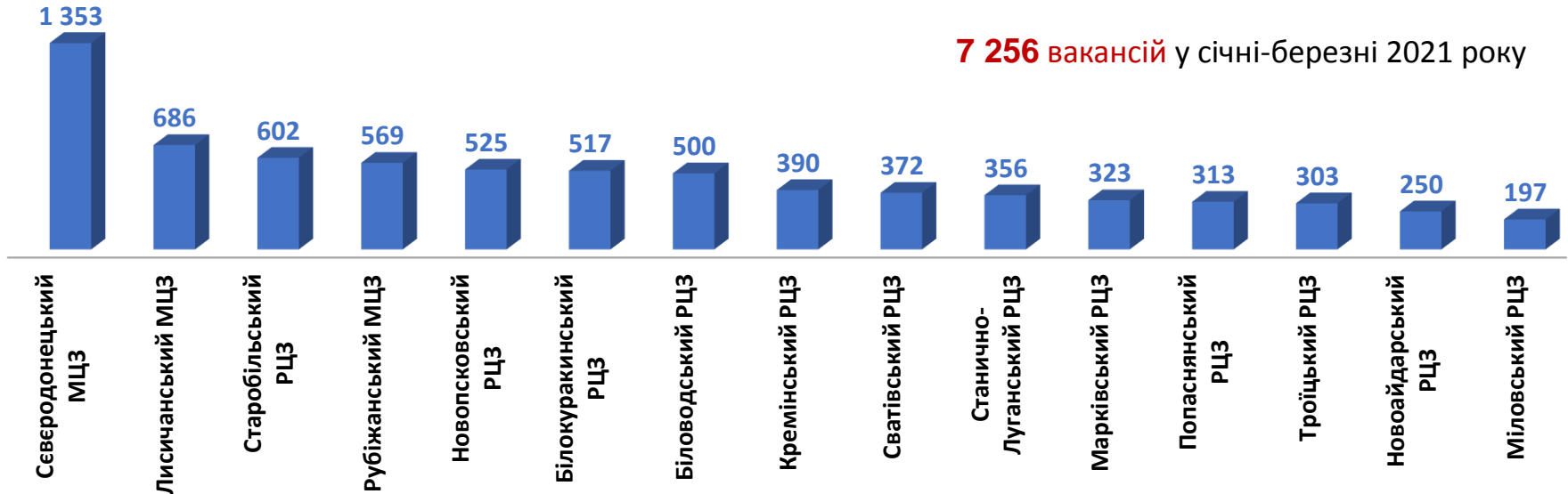


Кількість безробітних, осіб

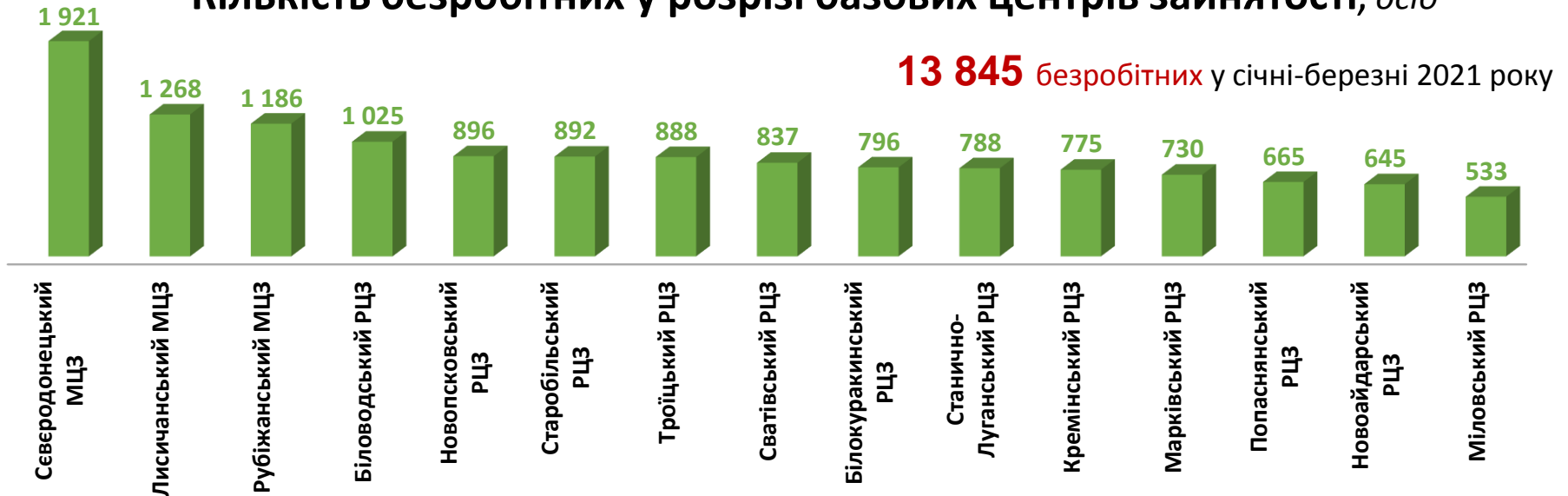


Попит та пропозиція на зареєстрованому
ринку праці у січні-березні 2021 року

Кількість вакансій у розрізі базових центрів зайнятості, *одиниць*

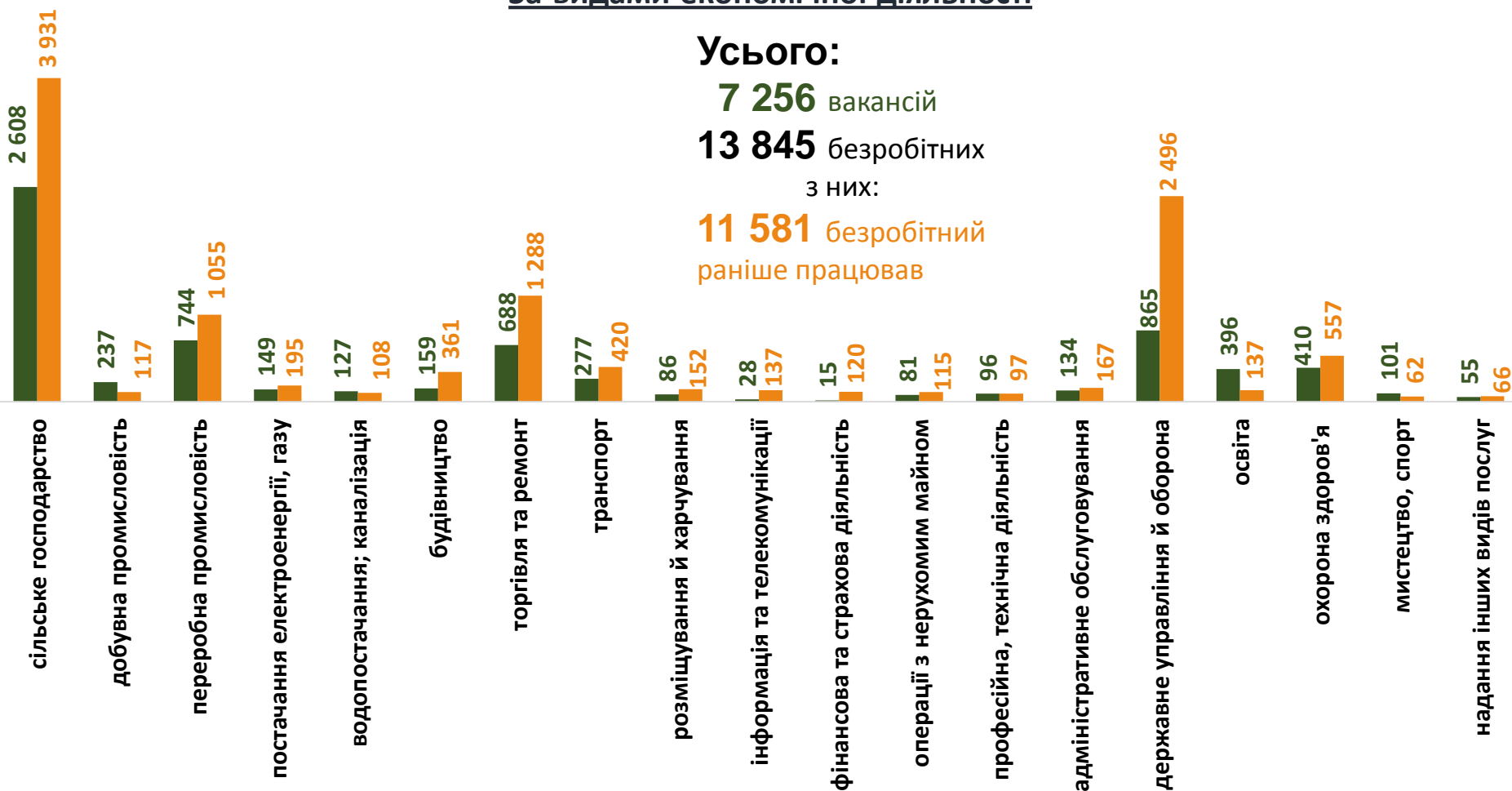


Кількість безробітних у розрізі базових центрів зайнятості, *осіб*



Кількість вакансій та кількість безробітних

За видами економічної діяльності



Усього:

7 256 вакансій

13 845 безробітних

з них:

11 581 безробітний
раніше працював

■ кількість вакансій, од.

■ кількість безробітних, осіб

Попит та пропозиція на зареєстрованому
ринку праці у січні-березні 2021 року

Кількість безробітних за статтю

(за статтю та видами економічної діяльності підприємств, на яких вони раніше працювали)



7 217 чоловіків

з них:

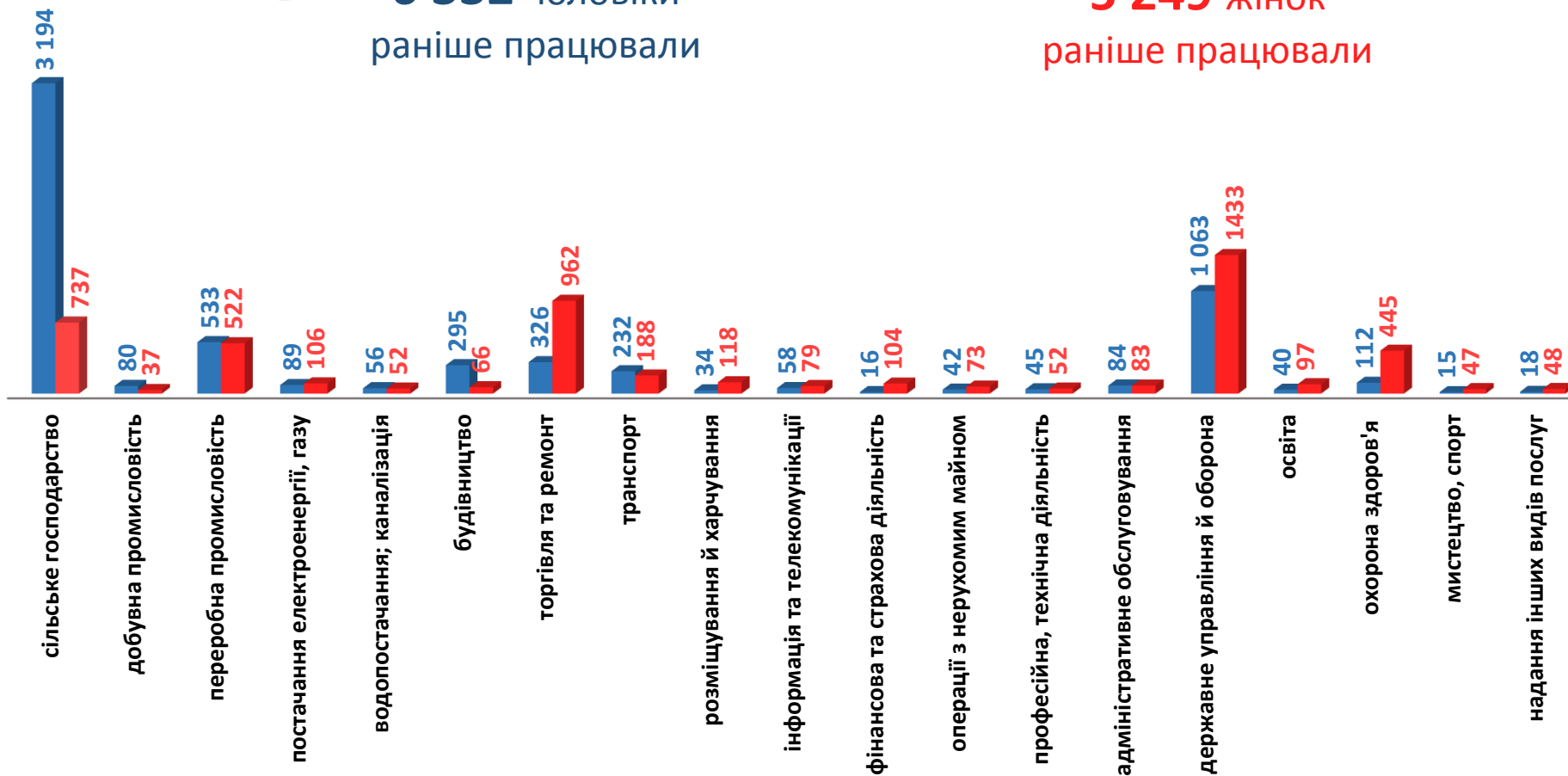
6 332 чоловіки
раніше працювали



6 628 жінок

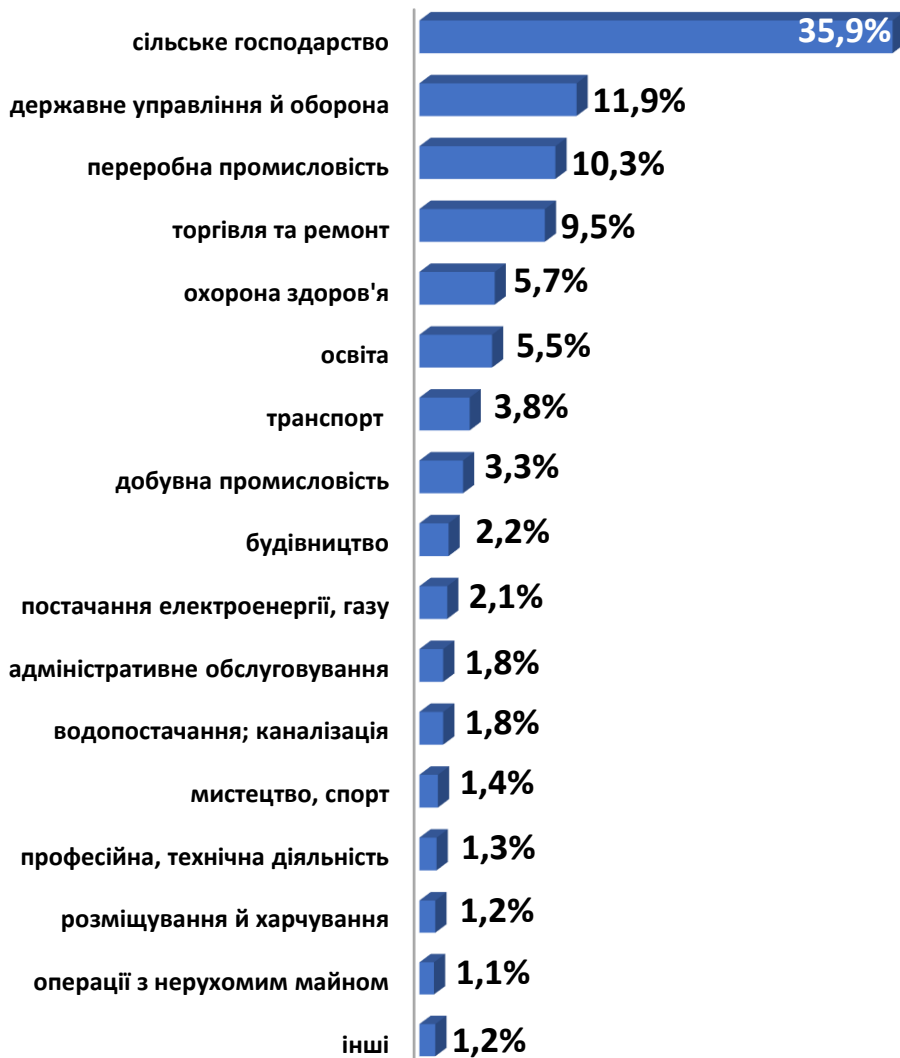
з них:

5 249 жінок
раніше працювали



Попит та пропозиція на зареєстрованому ринку праці у січні-березні 2021 року

Структура вакансій, % (за видами економічної діяльності)



Структура безробітних, % (за видами економічної діяльності, на яких вони раніше працювали)



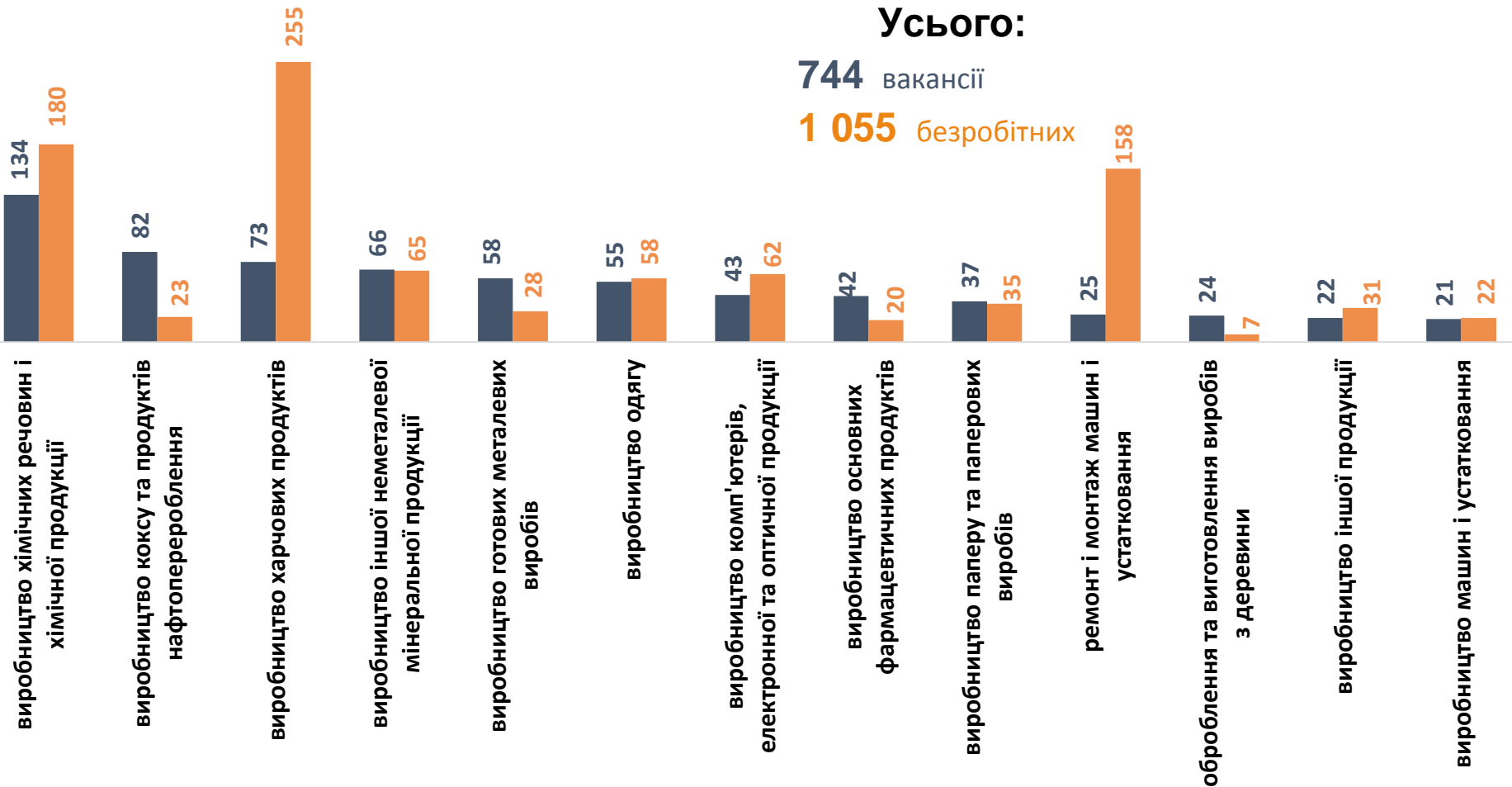
Кількість вакансій та кількість безробітних

за окремими видами переробної промисловості

Усього:

744 вакансії

1 055 безробітних

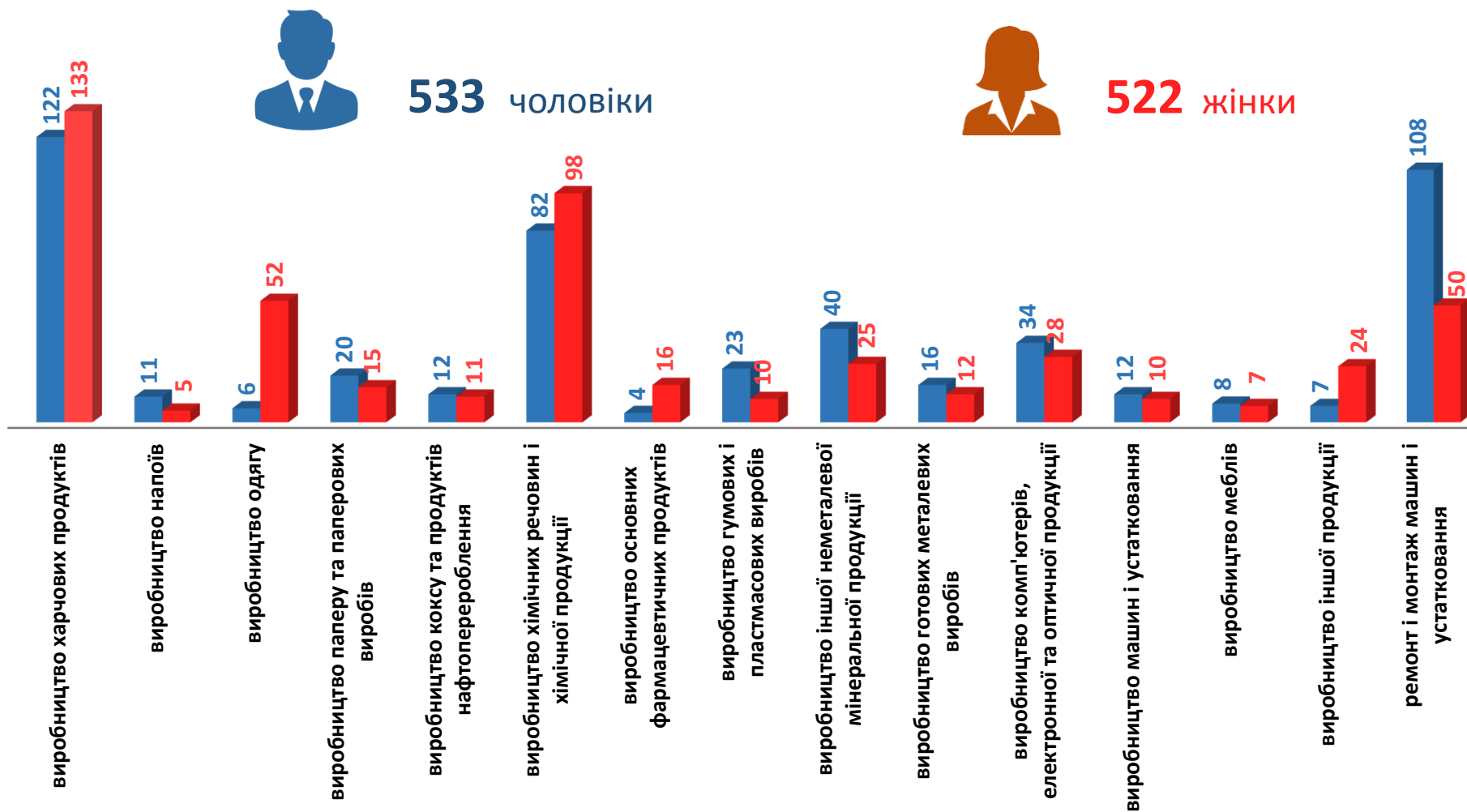


■ кількість вакансій, од.

■ кількість безробітних, осіб

Кількість безробітних за статтю

(за статтю та окремими видами переробної промисловості підприємств,
на яких вони раніше працювали)

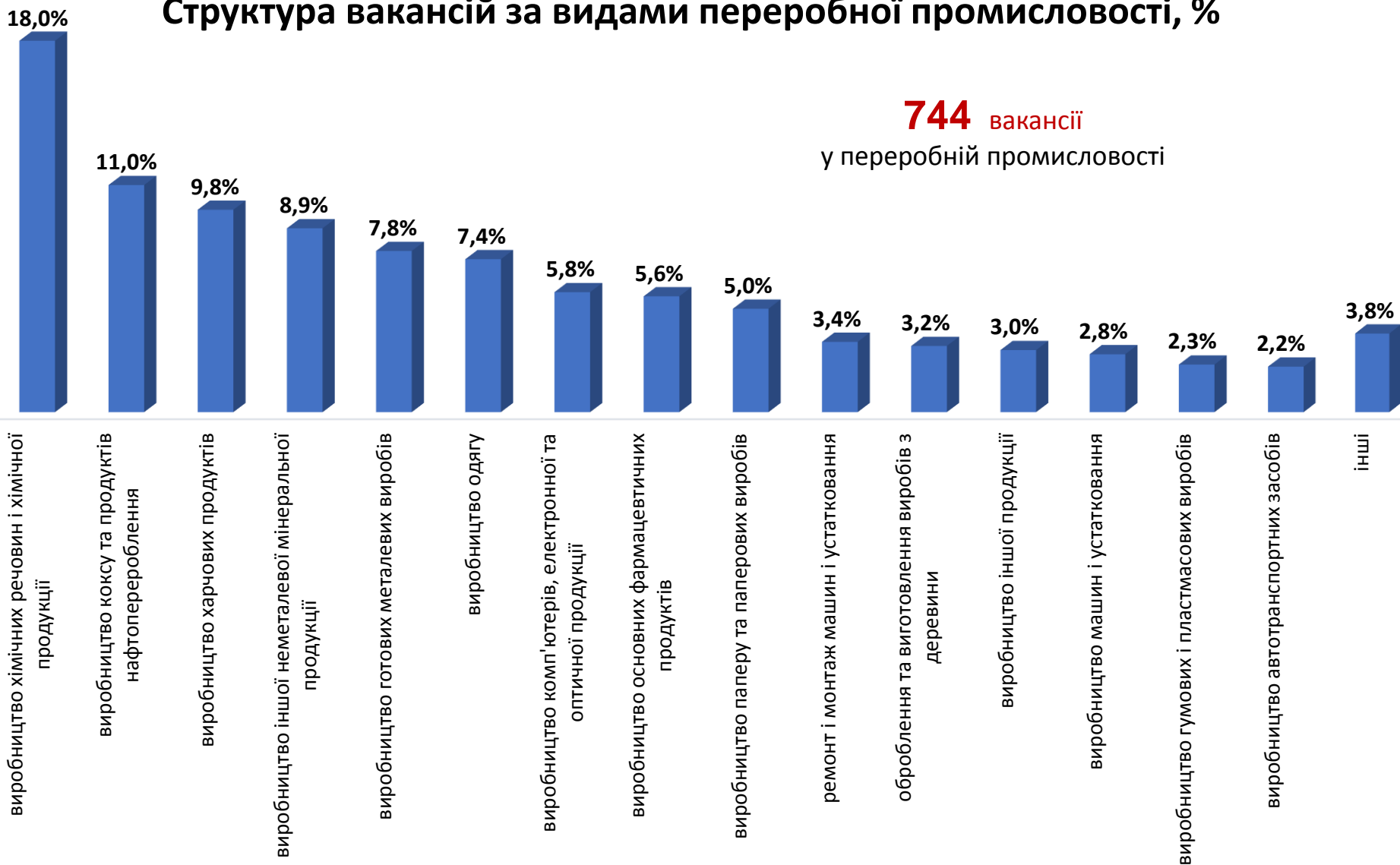




Структура вакансій за видами переробної промисловості, %

744 вакансії

у переробній промисловості





Структура безробітних за видами переробної промисловості, %

1 055 безробітних були зайнятими у переробній промисловості



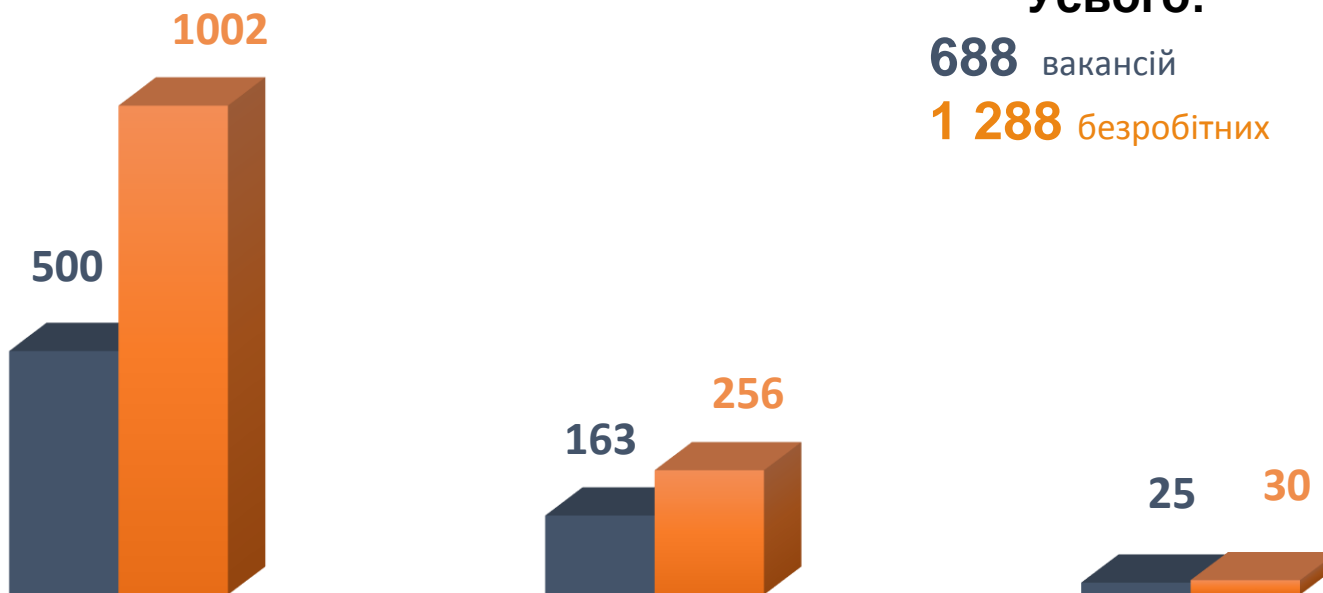


Кількість вакансій та кількість безробітних за видами оптової та роздрібної торгівлі

Усього:

688 вакансій

1 288 безробітних



роздрібна торгівля, крім торгівлі автотранспортними засобами

оптова торгівля, крім торгівлі автотранспортними засобами

оптова та роздрібна торгівля автотранспортними засобами

■ Кількість вакансій, одиниць

■ Кількість безробітних, осіб

Структура вакансій за видами оптової та роздрібної торгівлі, %

688 вакансій

72,7%

23,7%

3,6%

роздрібна торгівля, крім торгівлі автотранспортними засобами

оптова торгівля, крім торгівлі автотранспортними засобами

оптова та роздрібна торгівля автотранспортними засобами

Структура безробітних за видами оптової та роздрібної торгівлі, %

1 288 безробітних

77,8%

19,9%

2,3%

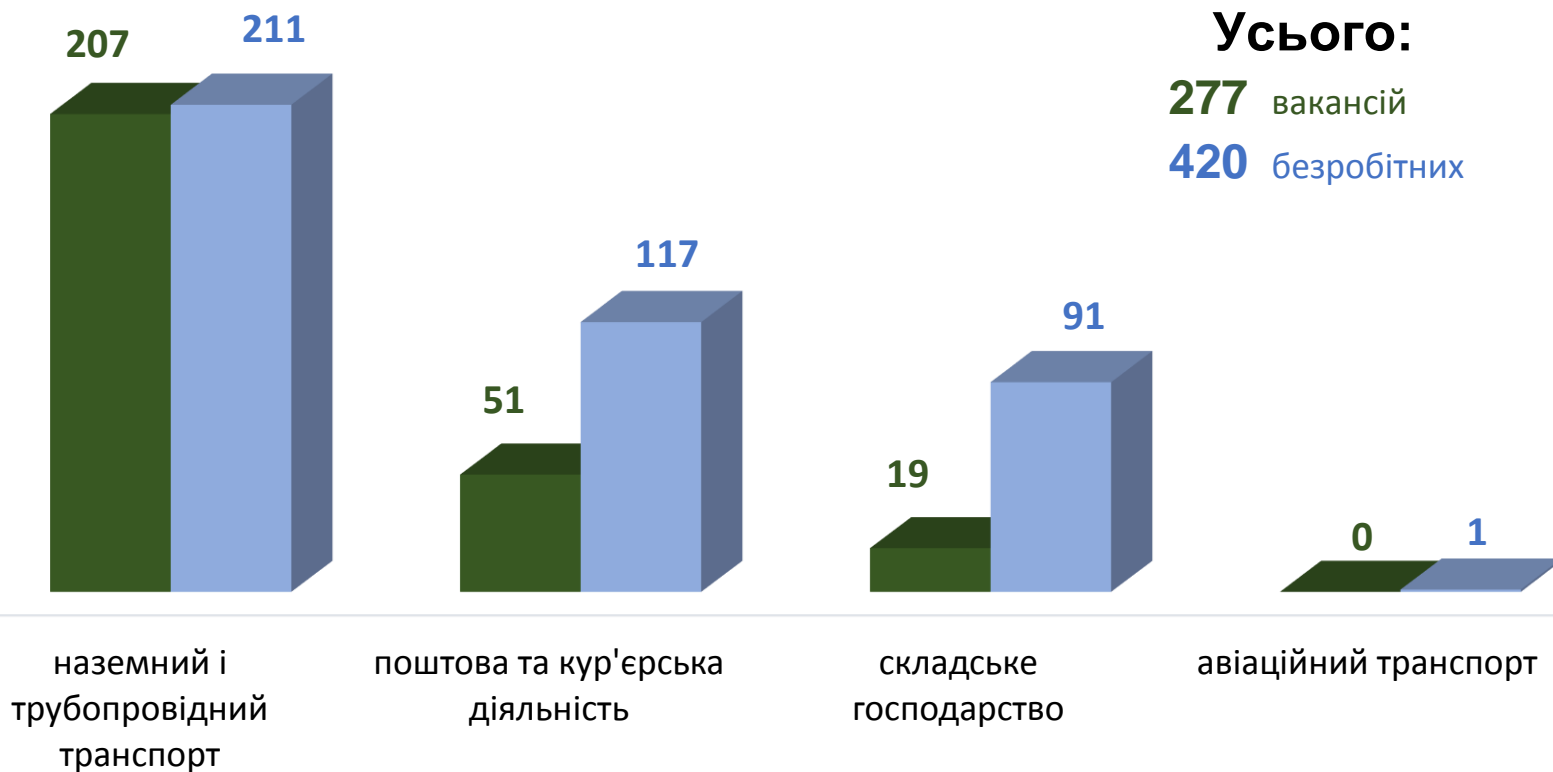
роздрібна торгівля, крім торгівлі автотранспортними засобами

оптова торгівля, крім торгівлі автотранспортними засобами

оптова та роздрібна торгівля автотранспортними засобами



Кількість вакансій та кількість безробітних у сфері транспорту



Усього:

277 вакансій

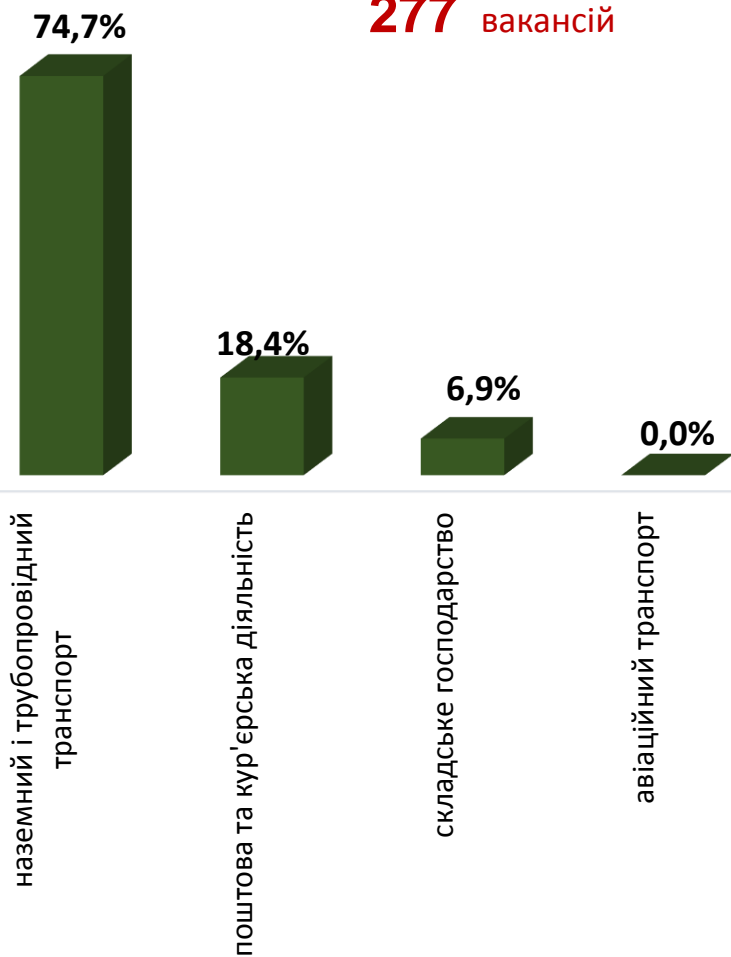
420 безробітних

■ кількість вакансій, одиниць

■ кількість безробітних, осіб

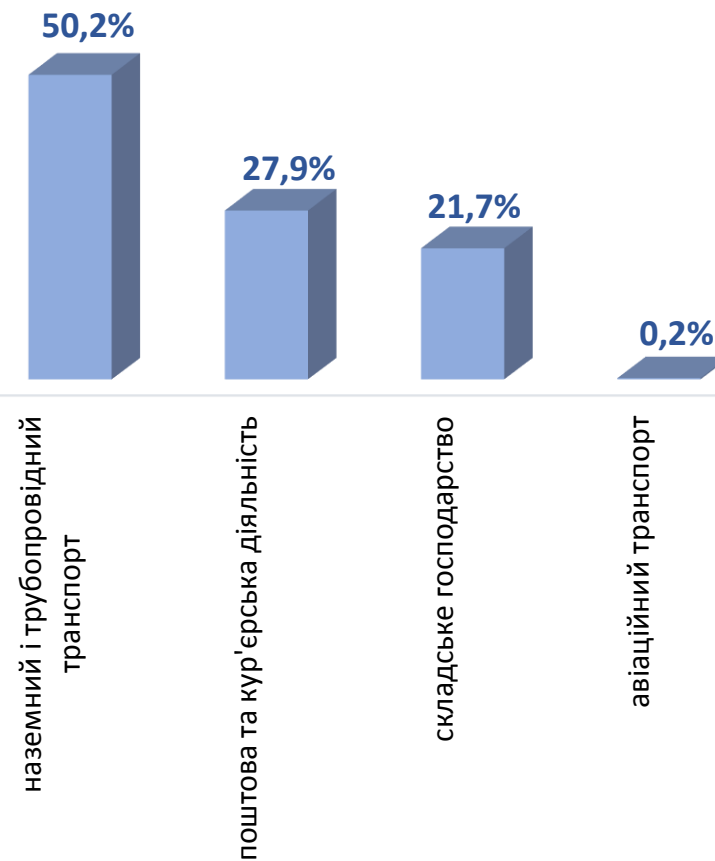
Структура вакансій, % у сфері транспорту

277 вакансій



Структура безробітних, % у сфері транспорту

420 безробітних



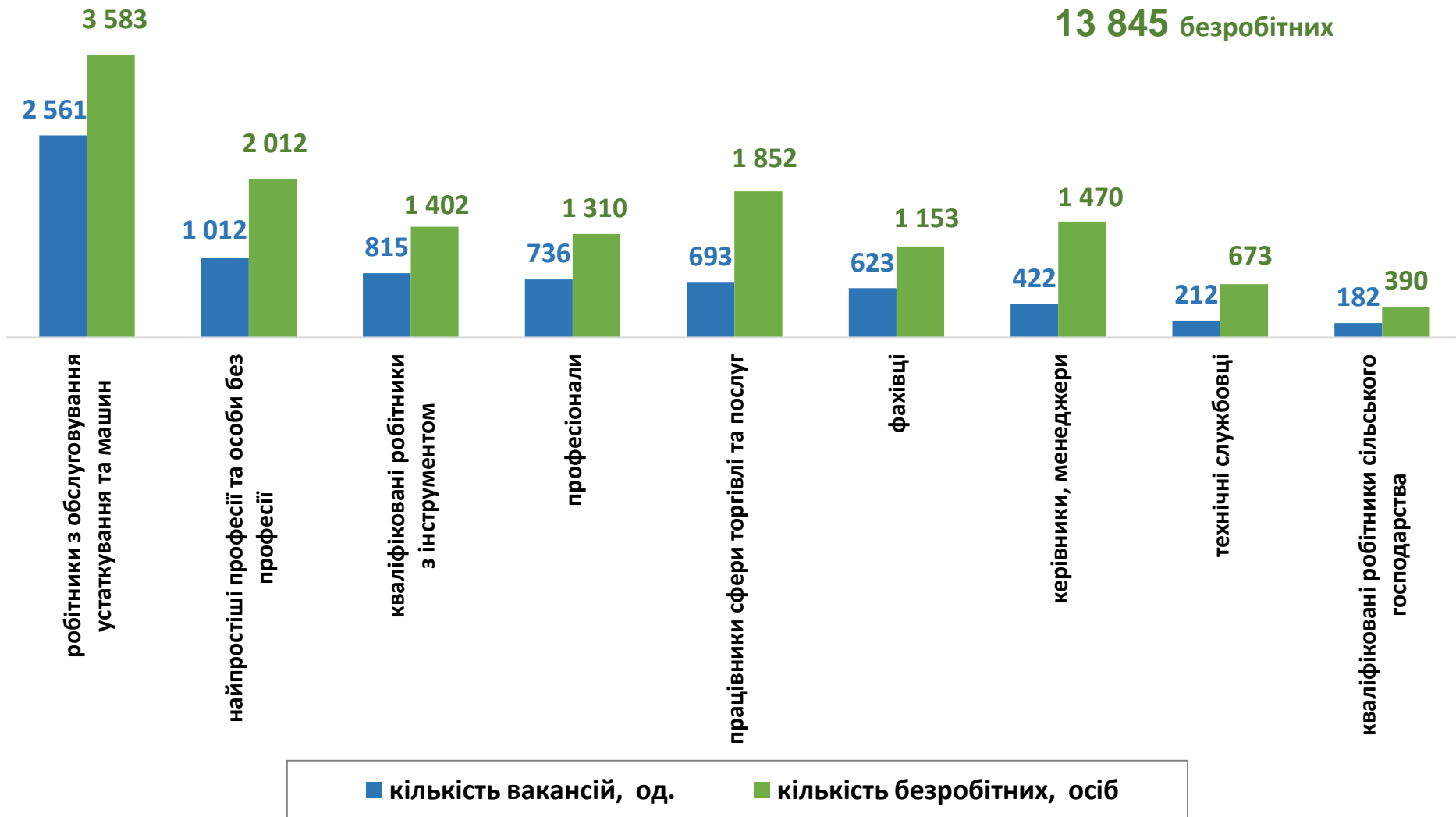
Кількість вакансій та кількість безробітних

Усього:

7 256 вакансій

13 845 безробітних

За професійними групами



Попит та пропозиція на зареєстрованому
ринку праці у січні-березні 2021 року

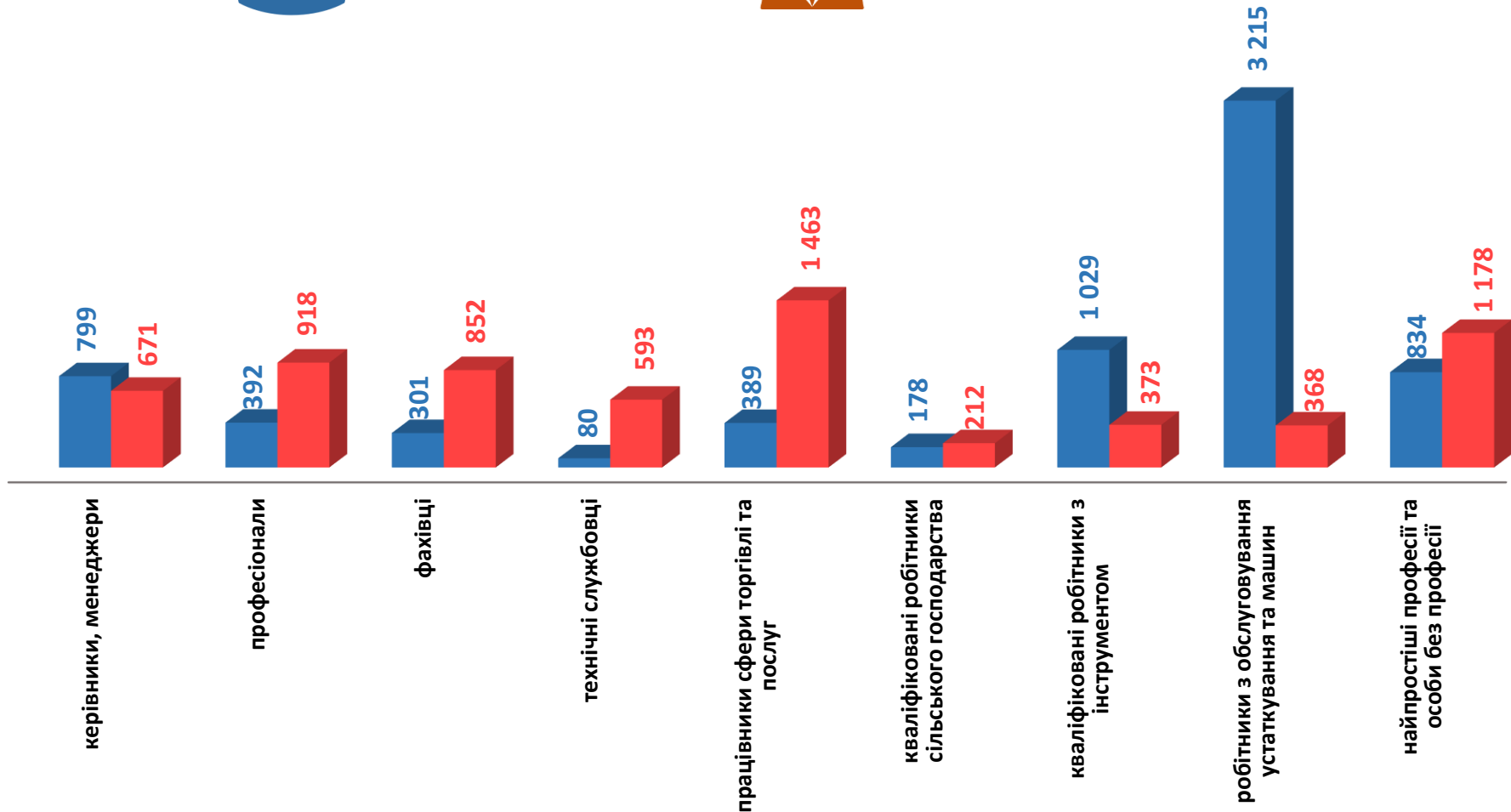
Кількість безробітних за статтю (за статтю та професійними групами)



7 217 чоловіків



6 628 жінок

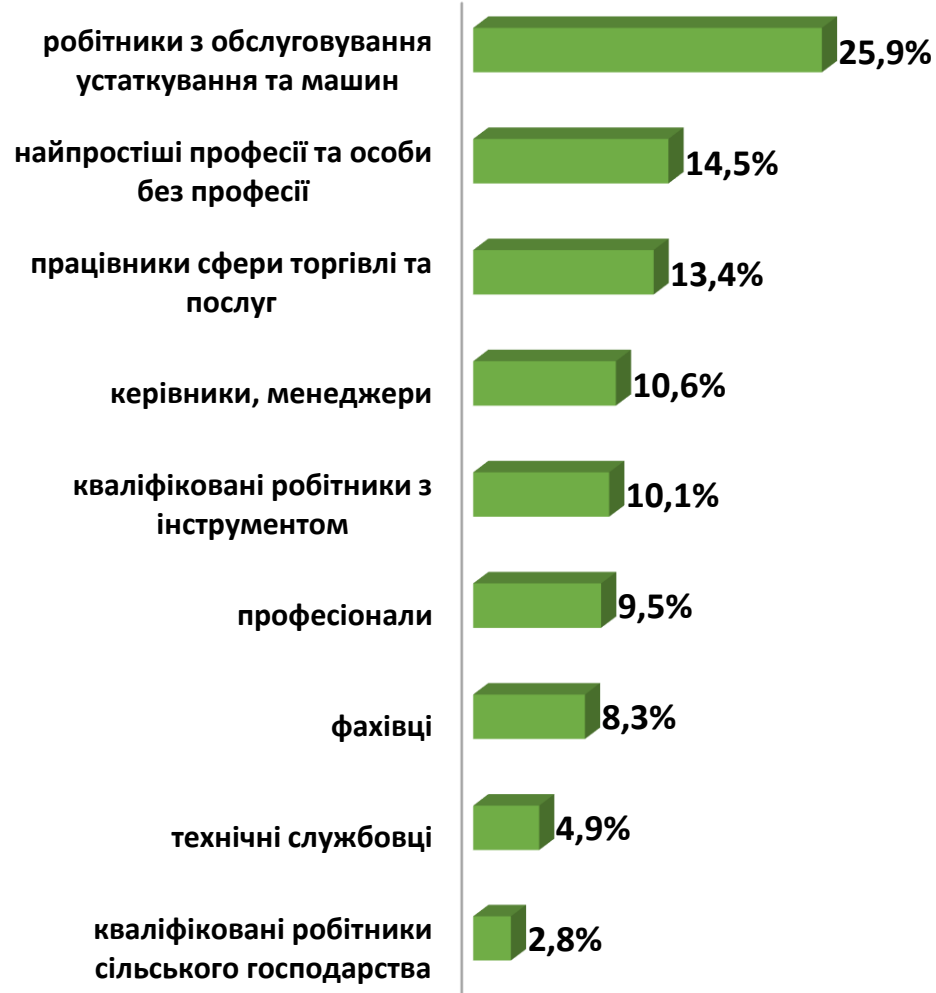


Попит та пропозиція на зареєстрованому ринку праці у січні-березні 2021 року

Структура вакансій за професійними групами, %

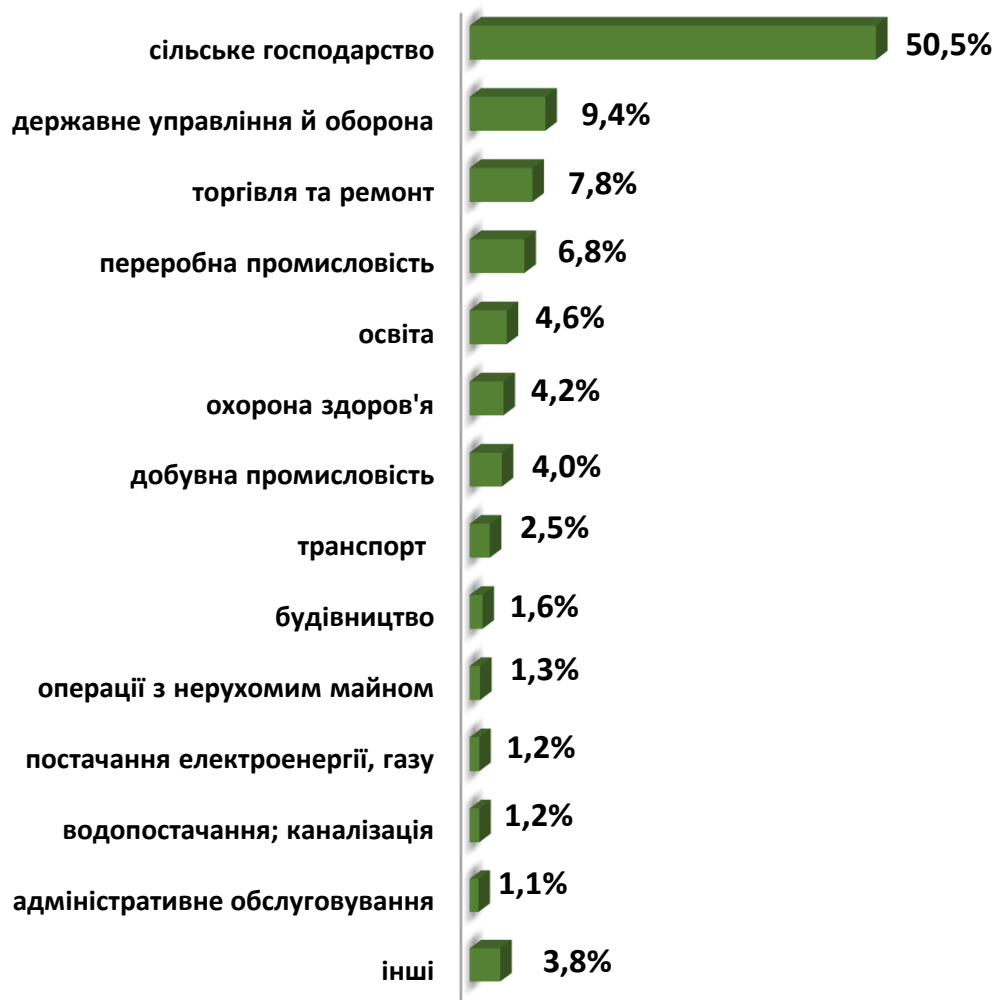


Структура безробітних за професійними групами, %



Структура працевлаштованих безробітних, %

За видами економічної діяльності



За професійними групами



Структура працевлаштованих безробітних, % (за статтю та видами економічної діяльності)



ЧОЛОВІКИ



ЖІНКИ



Структура працевлаштованих безробітних, %

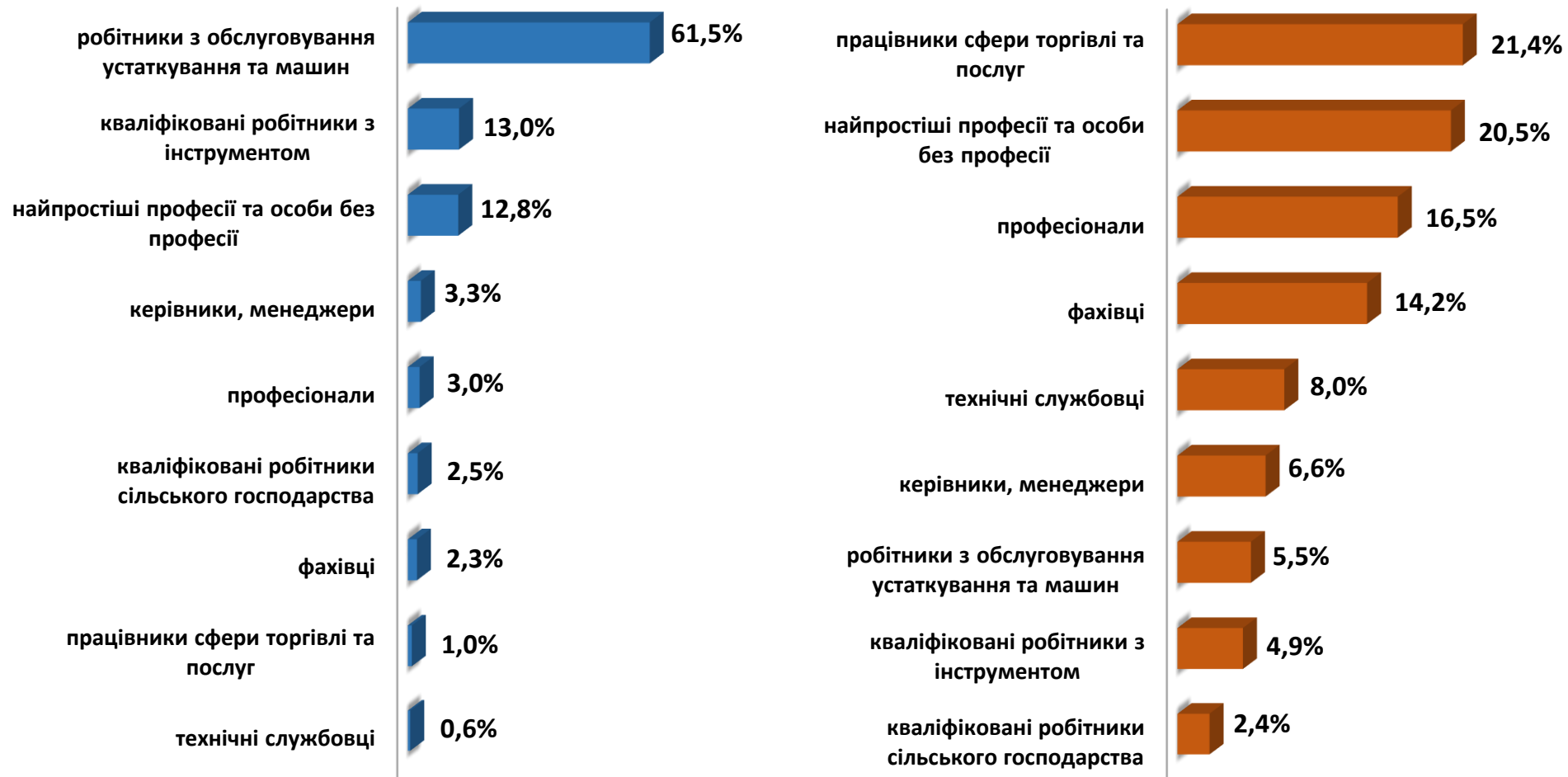
(за статтю та професійними групами)



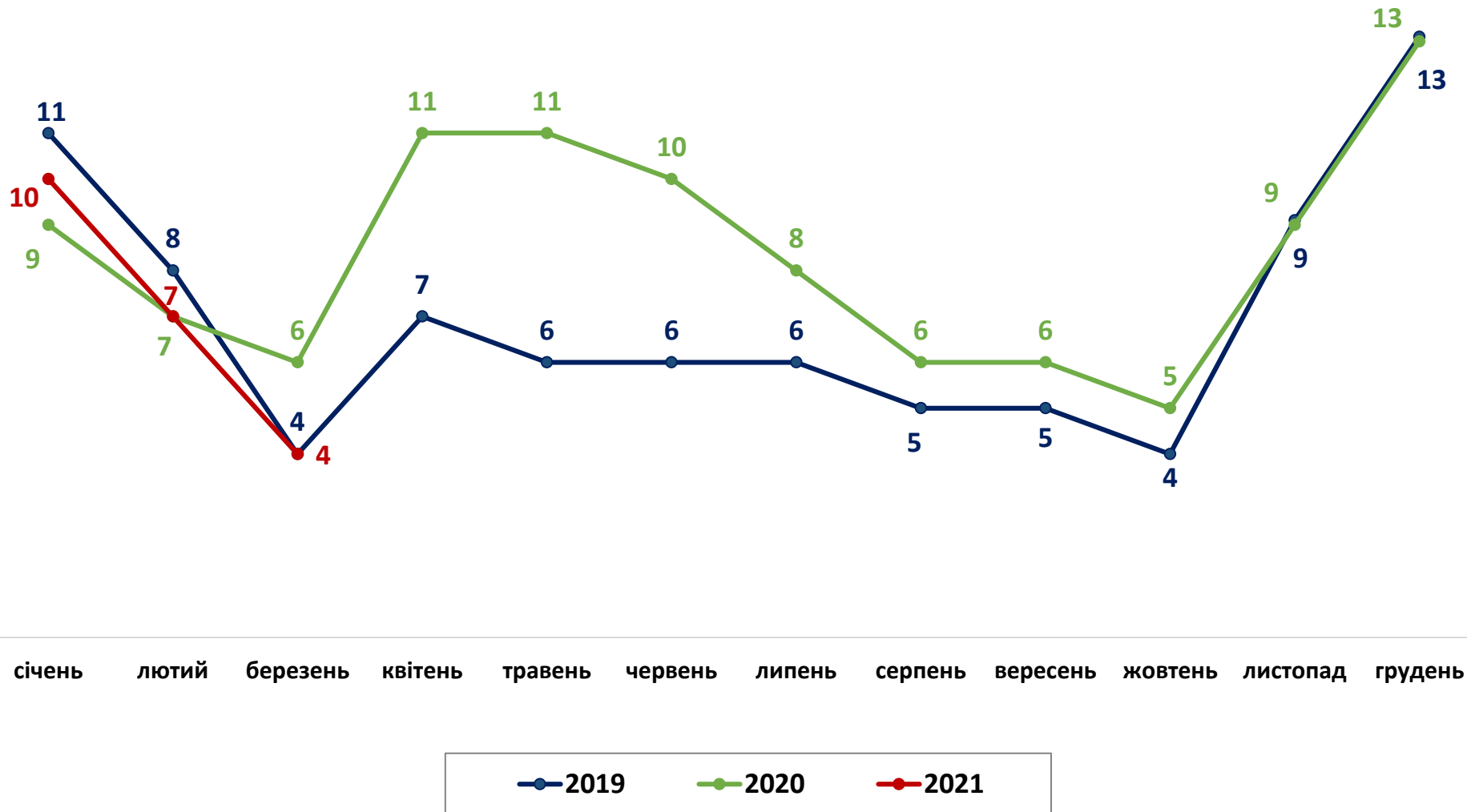
ЧОЛОВІКИ



ЖІНКИ



Кількість претендентів на 1 вакансію, станом на кінець місяця, осіб



Кількість зареєстрованих безробітних, кількість вакансій та кількість претендентів на 1 вакансію, станом на 1 квітня 2021 р.



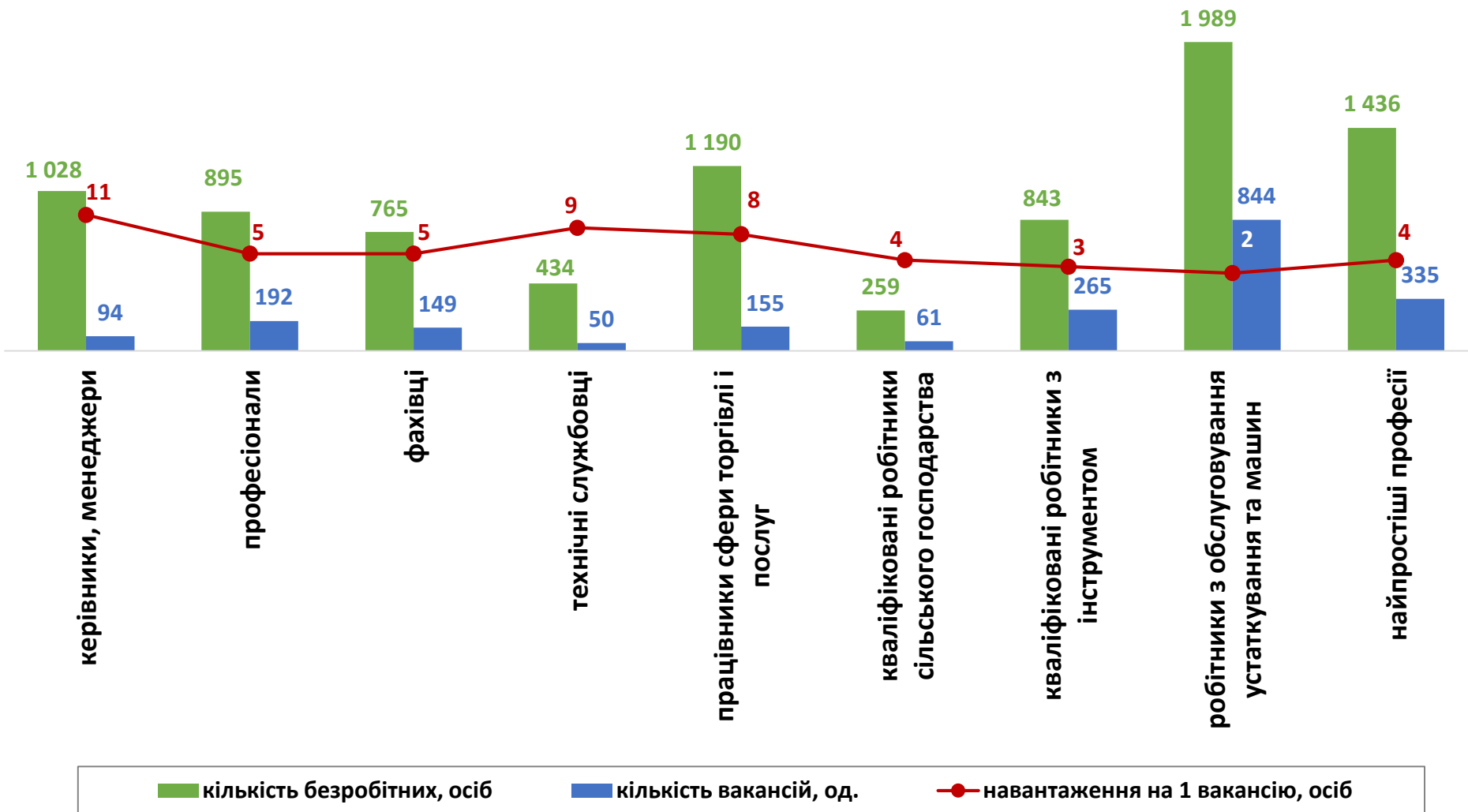
■ кількість безробітних, осіб

■ кількість вакансій, од.

● навантаження на 1 вакансію, осіб

Кількість зареєстрованих безробітних, кількість вакансій та кількість претендентів на 1 вакансію, станом на 1 квітня 2021 р.

За професійними групами





Професії, за якими кількість вакансій є найбільшою, станом на 1 квітня 2021 року ТОП-20

- ✓ тракторист-машиніст сільськогосподарського (лісогосподарського) виробництва
- ✓ водій автотранспортних засобів
- ✓ підсобний робітник
- ✓ робітник з благоустрою
- ✓ продавець продовольчих товарів
- ✓ сторож
- ✓ тракторист
- ✓ бухгалтер
- ✓ кухар
- ✓ робітник з комплексного обслуговування сільськогосподарського виробництва
- ✓ спеціаліст державної служби (місцевого самоврядування)
- ✓ прибиральник службових приміщень
- ✓ робітник з комплексного прибирання та утримання будинків з прилеглими територіями
- ✓ слюсар-ремонтник
- ✓ сестра медична (брат медичний)
- ✓ гірник підземний
- ✓ електрик з ремонту та обслуговування електроустаткування
- ✓ поліцейський (за спеціалізаціями)
- ✓ електрогазозварник
- ✓ юрисконсульт



Професії, по яких чисельність безробітних є найбільшою, станом на 1 квітня 2021 року **ТОП-20**

- ✓ тракторист-машиніст сільськогосподарського (лісогосподарського) виробництва
- ✓ водій автотранспортних засобів
- ✓ підсобний робітник
- ✓ спеціаліст державної служби (місцевого самоврядування)
- ✓ продавець продовольчих товарів
- ✓ військовослужбовець
- ✓ прибиральник службових приміщень
- ✓ сторож
- ✓ продавець непродовольчих товарів
- ✓ бухгалтер
- ✓ кухар
- ✓ робітник з благоустрою
- ✓ молодша медична сестра (молодший медичний брат) (санітарка, санітарка-прибиральниця, санітарка-буфетниця, санітар, санітар-прибиральник, санітар-буфетник та ін.)
- ✓ охоронник
- ✓ слюсар з ремонту сільськогосподарських машин та устаткування
- ✓ продавець-консультант
- ✓ помічник члена комісії
- ✓ робітник з комплексного обслуговування сільськогосподарського виробництва
- ✓ головний бухгалтер
- ✓ сестра медична (брат медичний)

Професії, по яких чисельність безробітних за статтю є найбільшою, станом на 1 квітня 2021 року

ТОП-10



Чоловіки

- ✓ тракторист-машиніст сільськогосподарського (лісогосподарського) виробництва
- ✓ водій автотранспортних засобів
- ✓ підсобний робітник
- ✓ військовослужбовець
- ✓ сторож
- ✓ охоронник
- ✓ слюсар з ремонту сільськогосподарських машин та устаткування
- ✓ спеціаліст державної служби (місцевого самоврядування)
- ✓ слюсар-ремонтник
- ✓ стрілець



Жінки

- ✓ продавець продовольчих товарів
- ✓ спеціаліст державної служби (місцевого самоврядування)
- ✓ підсобний робітник
- ✓ прибиральник службових приміщень
- ✓ бухгалтер
- ✓ продавець непродовольчих товарів
- ✓ кухар
- ✓ молодша медична сестра (молодший медичний брат) (санітарка, санітарка-прибиральниця, санітарка-буфетниця, санітар, санітар-прибиральник, санітар-буфетник та ін.)
- ✓ продавець-консультант
- ✓ головний бухгалтер

Попит та пропозиція на зареєстрованому ринку праці у січні-березні 2021 року

✓ Професії, за якими спостерігався найбільший дефіцит вакансій серед усіх професій (за Класифікатором професій), у січні-березні 2021 року

- ✓ підсобний робітник
- ✓ водій автотранспортних засобів
- ✓ військовослужбовець
- ✓ продавець продовольчих товарів
- ✓ спеціаліст державної служби (місцевого самоврядування)
- ✓ тракторист-машиніст сільськогосподарського (лісогосподарського) виробництва
- ✓ продавець непродовольчих товарів
- ✓ прибиральник службових приміщень
- ✓ сторож
- ✓ кухар
- ✓ охоронник

✓ Професії, за якими спостерігався найбільший дефіцит кадрів серед усіх професій (за Класифікатором професій), у січні-березні 2021 року

- ✓ фахівець
- ✓ соціальний робітник
- ✓ робітник з комплексного прибирання та утримання будинків з прилеглими територіями
- ✓ гірник підземний
- ✓ головний державний податковий ревізор-інспектор
- ✓ юрисконсульт
- ✓ озеленювач
- ✓ електрослюсар підземний
- ✓ керівник музичний
- ✓ електрослюсар з ремонту й обслуговування автоматики та засобів вимірювань електростанцій
- ✓ машиніст конвеєра