



ПОПИТ ТА ПРОПОЗИЦІЯ НА ЗАРЕЄСТРОВАНОМУ РИНКУ ПРАЦІ ЛУГАНСЬКОЇ ОБЛАСТІ У СІЧНІ 2021 РОКУ

www.lug.dcz.gov.ua

Попит та пропозиція на зареєстрованому ринку праці у січні 2021 року

У січні 2021 року роботодавці проінформували центри зайнятості про наявність 1,9 тис. вакансій, що на 7,9% менше, ніж у січні 2020 року.

Структура вакансій за видами економічної діяльності була наступною: 16,7% вакансій пропонувалося на підприємствах переробної промисловості; 13,5% – в державному управлінні й обороні; по 12,1% - в оптовій та роздрібній торгівлі і охороні здоров'я.

У професійному розрізі, найбільше вакансій пропонувалося для працевлаштування: робітників з обслуговування, експлуатації устаткування та машин (16,3%); професіоналів (16,0%); працівників сфери торгівлі та послуг, некваліфікованих працівників (по 14,8%); кваліфікованих робітників з інструментом (14,5%); фахівців (12,8%); керівників, менеджерів (6,0%).

Станом на 1 лютого 2021 року кількість актуальних вакансій, заявлених роботодавцями до Луганської обласної служби зайнятості становила 1034 одиниць, що на 14,4% більше, ніж на відповідну дату минулого року.

За видами економічної діяльності, більшість вакансій налічувалася на підприємствах переробної промисловості (16,6%), оптової та роздрібної торгівлі (13,7%), у сфері державного управління (11,1%) та в охороні здоров'я (10,3%).

За професійними групами: найбільший попит роботодавців спостерігався на професіоналів – 17,5% всіх поданих вакансій (спеціаліст державної служби, інженер,

юрисконсульт, практичний психолог, фахівець із соціальної роботи, інженер з охорони праці, вчитель, лікар-стоматолог, керівник музичний); некваліфікованих працівників – 16,0% (підсобний робітник, робітник з комплексного прибирання будинків, прибиральник службових приміщень, робітник з благоустрою, вантажник, сторож); працівників сфери торгівлі та послуг – 15,4% (соціальний робітник, продавець, кухар, молодша медична сестра, перукар, охоронник); кваліфікованих робітників з інструментом – 14,6% (швачка, слюсар з ремонту колісних транспортних засобів, електрик, електромонтер, слюсар-ремонтник, робітник з комплексного обслуговування й ремонту будинків); робітників з обслуговування, експлуатації устаткування та машин – 14,0% (водій, тракторист, в'язальник трикотажних виробів, тракторист, водій навантажувача, машиніст екскаватора).

Попит та пропозиція на зареєстрованому ринку праці у січні 2021 року

У січні 2021 року послугами Луганської обласної служби зайнятості скористалися **11,0 тис. безробітних громадян**, що на 16,9% більше, ніж у січні 2020 року.

За видами економічної діяльності, серед безробітних, які мали професійний досвід, 39,9% раніше працювали у сільському господарстві; 18,1% – у державному управлінні й соціальному страхуванні; 10,6% – в оптовій та роздрібній торгівлі; 8,0% – на підприємствах переробної промисловості; 4,9% – в охороні здоров'я.

За професійними групами, серед зареєстрованих безробітних переважають робітники з обслуговування, експлуатації устаткування (29,2%); представники найпростіших професій (14,6%); працівники сфери торгівлі та послуг (12,8%); керівники, менеджери (10,2%); кваліфіковані робітники з інструментом (9,5%).

Станом на 1 лютого 2021 року послуги Луганської обласної служби зайнятості отримували **10,2 тис. зареєстрованих безробітних**, що на 18,8% більше, ніж на відповідну дату минулого року.

За статтю: у загальній кількості зареєстрованих безробітних, чоловіки становили – 5,7 тис. осіб (або 55,7%), жінки – 4,5 тис. осіб (або 44,3%).

За віковими групами: 26,9% зареєстрованих безробітних були у віці до 35 років; 28,5% – у віці від 35 до 44 років; 29,7% – у віці від 45 до 55 років; 14,9% – понад 55 років.

За освітою: 37,9% зареєстрованих безробітних мали вищу освіту, 41,3% – професійно-технічну, 20,8% – загальну середню

освіту.

Суттєвим залишається дисбаланс між попитом та пропозицією робочої сили. **Станом на 1 лютого 2021 року**, в середньому по Луганській області, на одне вільне робоче місце претендувало **10 безробітних** (на 1 лютого 2020 року – 9 осіб).

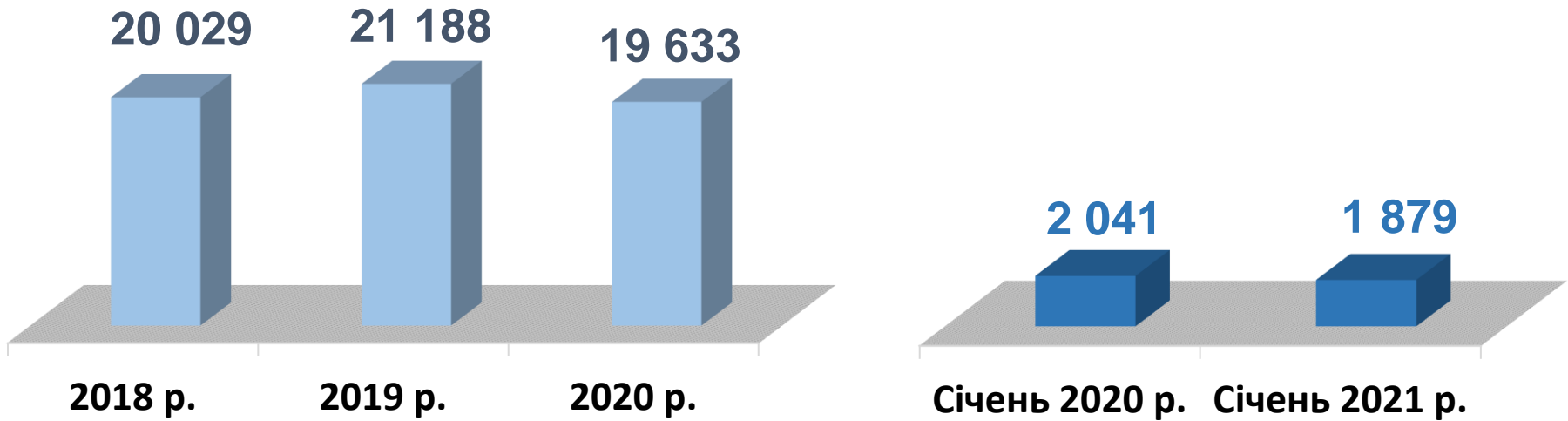
Найбільша невідповідність попиту на робочу силу та її пропозиції у професійно-кваліфікаційному розрізі спостерігалася серед кваліфікованих робітників сільського господарства (на 1 вакансію претендували 35 осіб), робітників з обслуговування, експлуатації устаткування та машин (21 особа); службовців, керівників та технічних службовців (по 15 осіб).

Найбільших труднощів з працевлаштуванням зазнають представники таких професій: тракторист, водій, підсобний робітник, продавець. Наприклад: для 1495 безробітних трактористів є 4 вакансії; для 879 безробітних водіїв на сьогодні є 52 вакансії; для 573 безробітних на сьогодні є 34 вакансії підсобного робітника; для 315 безробітних продавців є 45 вакансій.

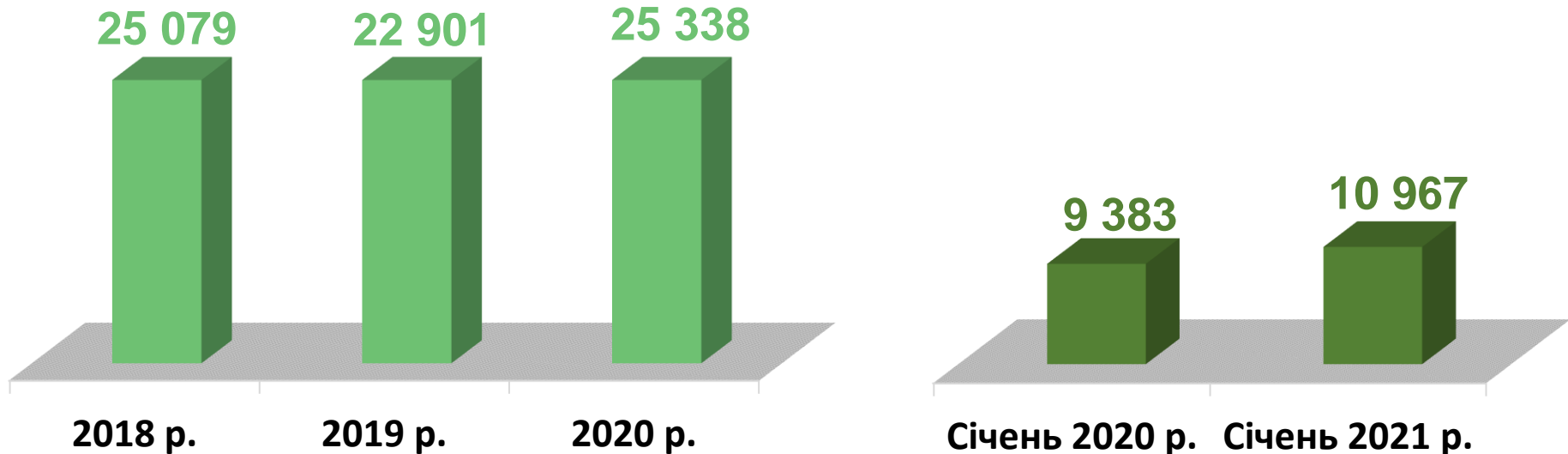
Нестача кадрів спостерігалася серед представників таких професій: робітників з комплексного прибирання та утримання будинків, практичних психологів, електрослюсарів, лікарів, сестер медичних, педагогів.



Кількість вакансій, одиниць



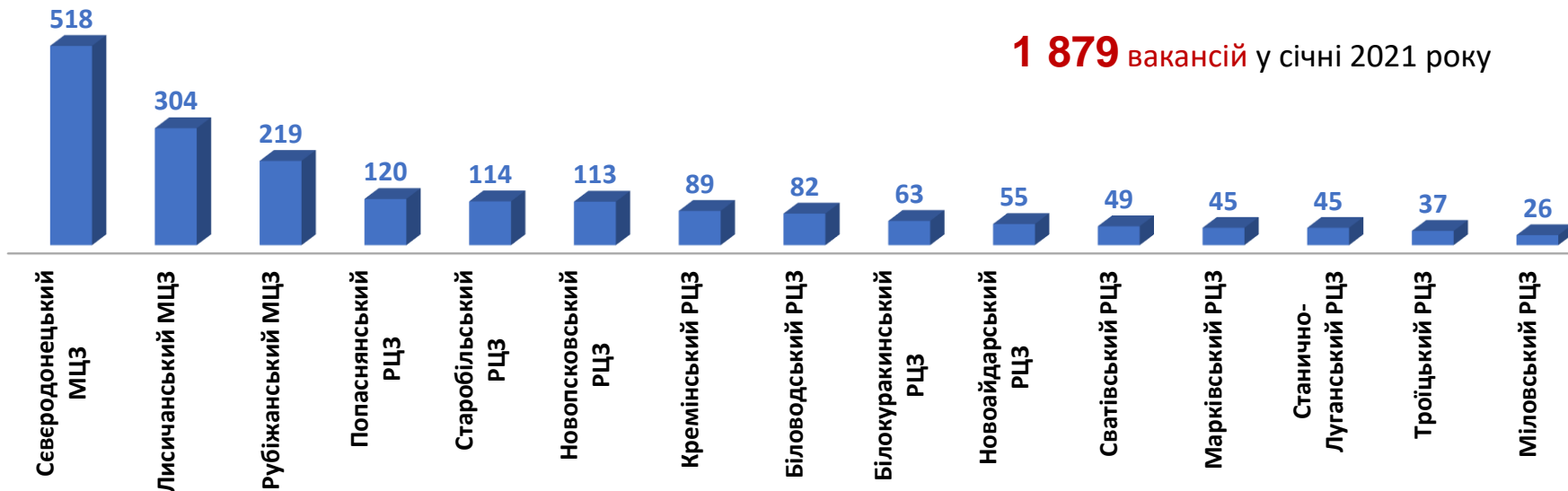
Кількість безробітних, осіб





Кількість вакансій у розрізі базових центрів зайнятості, одиниць

1 879 вакансій у січні 2021 року



Кількість безробітних у розрізі базових центрів зайнятості, осіб

10 697 безробітних у січні 2021 року





Кількість вакансій та кількість безробітних

За видами економічної діяльності

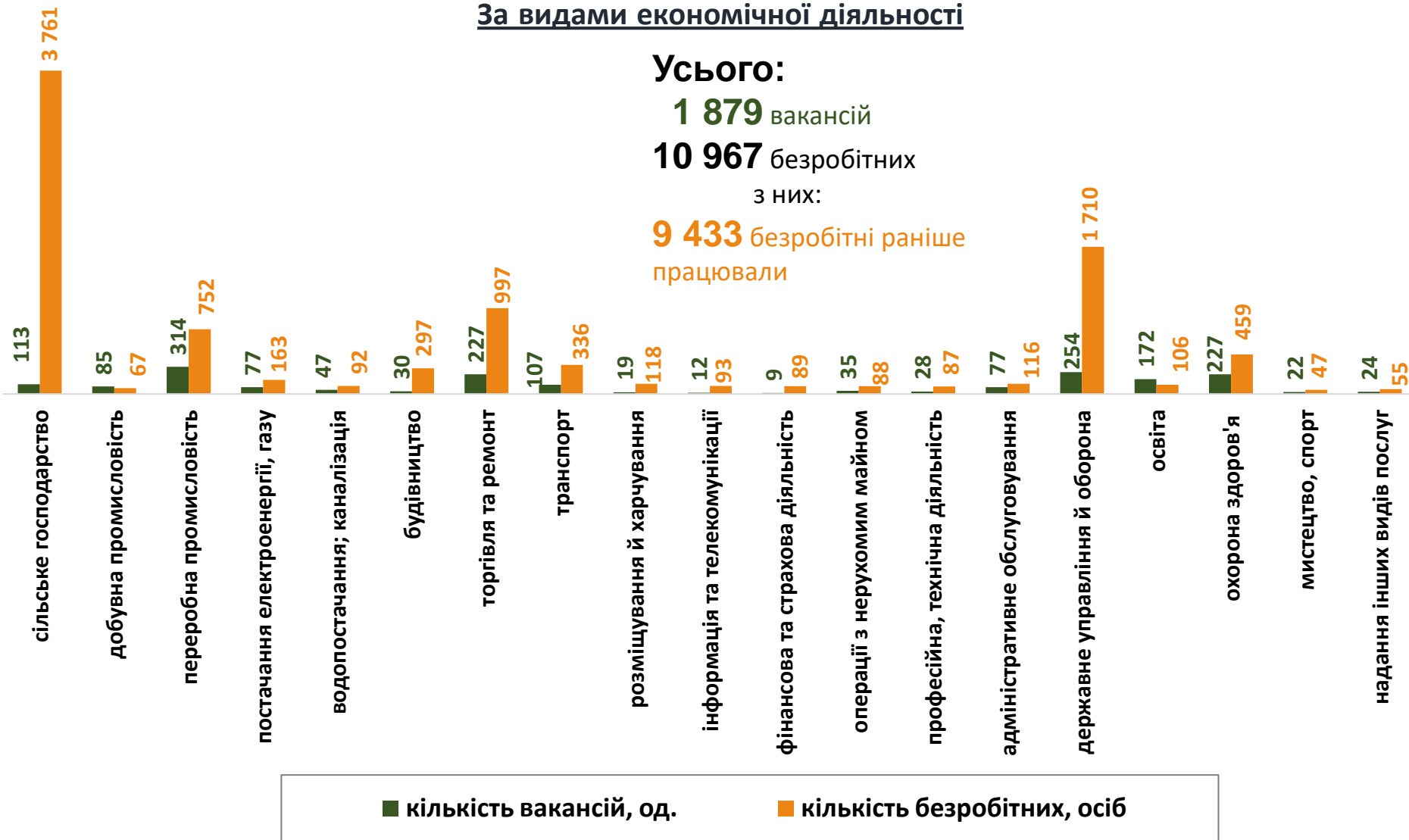
Усього:

1 879 вакансій

10 967 безробітних

з них:

9 433 безробітні раніше працювали



Попит та пропозиція на зареєстрованому
ринку праці у січні 2021 року

Кількість безробітних за статтю

(за статтю та видами економічної діяльності підприємств, на яких вони раніше працювали)



6 036 чоловіків

з них:

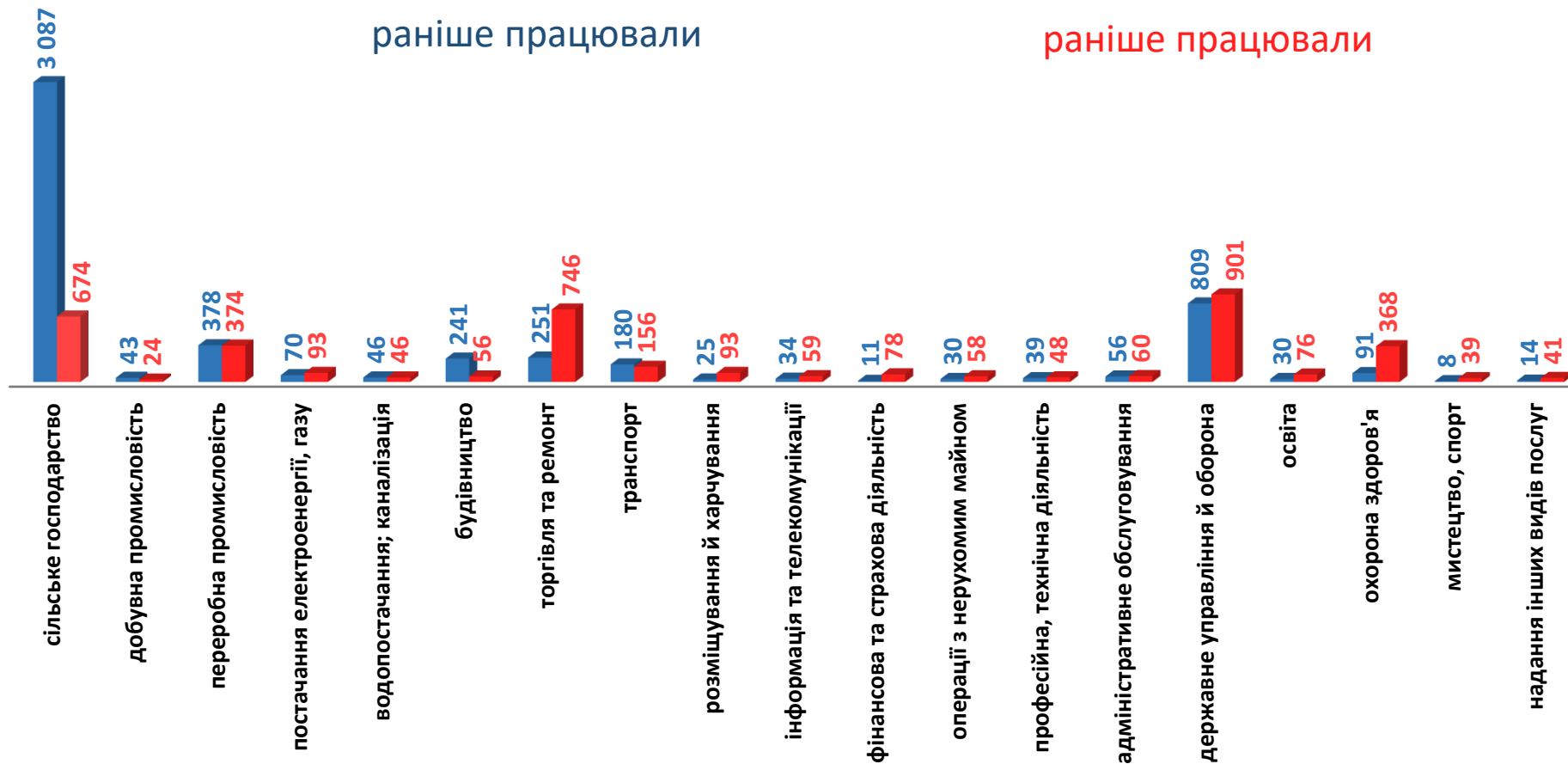
5 443 чоловіків
раніше працювали



4 931 жінок

з них:

3 990 жінок
раніше працювали



Попит та пропозиція на зареєстрованому
ринку праці у січні 2021 року

Структура вакансій, % (за видами економічної діяльності)

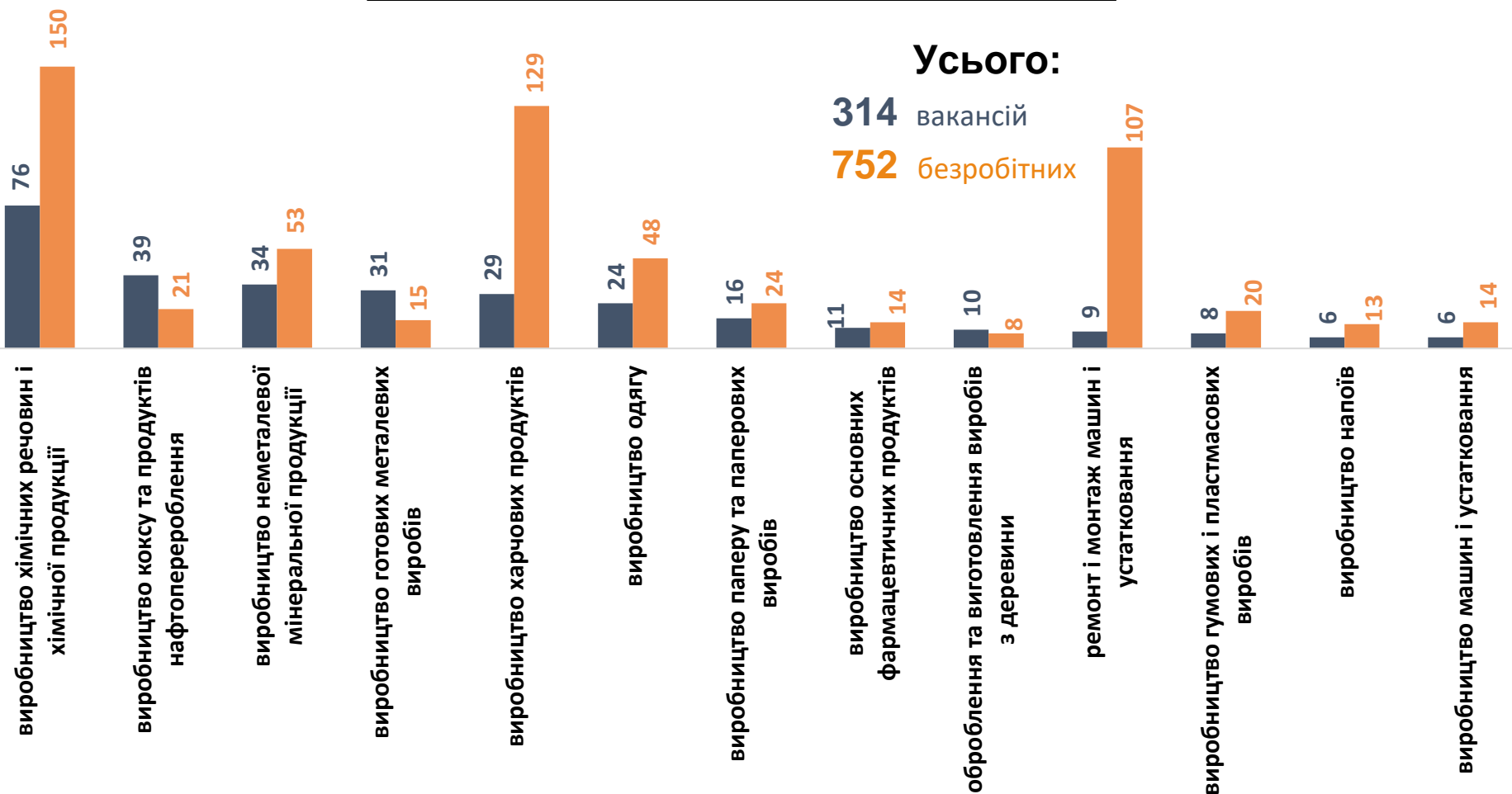


Структура безробітних, % (за видами економічної діяльності, на яких вони раніше працювали)



Кількість вакансій та кількість безробітних

за окремими видами переробної промисловості



■ кількість вакансій, од.

■ кількість безробітних, осіб

Кількість безробітних за статтю

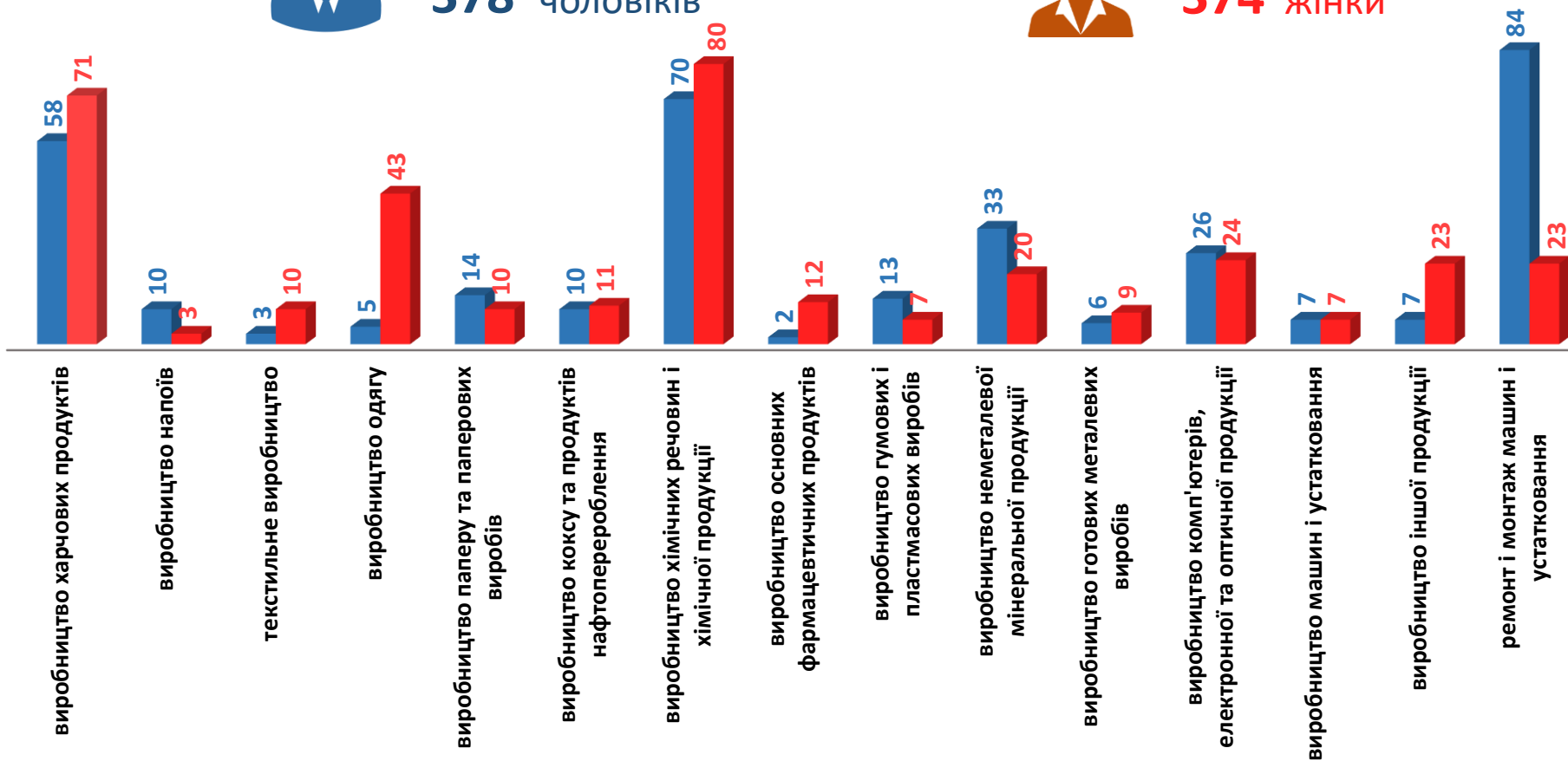
(за статтю та окремими видами переробної промисловості підприємств,
на яких вони раніше працювали)



378 чоловіків



374 жінки

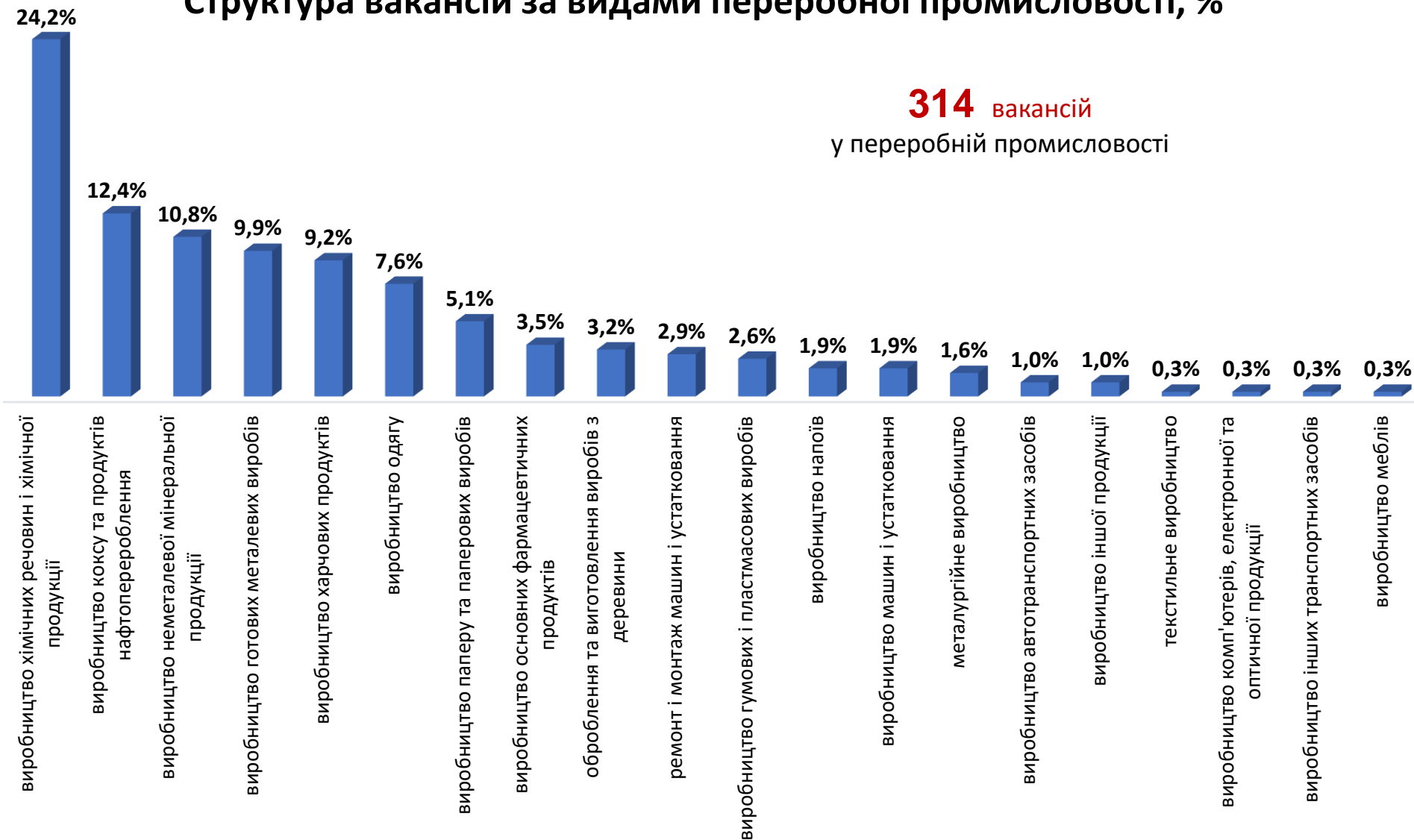




Структура вакансій за видами переробної промисловості, %

314 вакансій

у переробній промисловості





Структура безробітних за видами переробної промисловості, %

752 безробітних були зайнятими у переробній промисловості



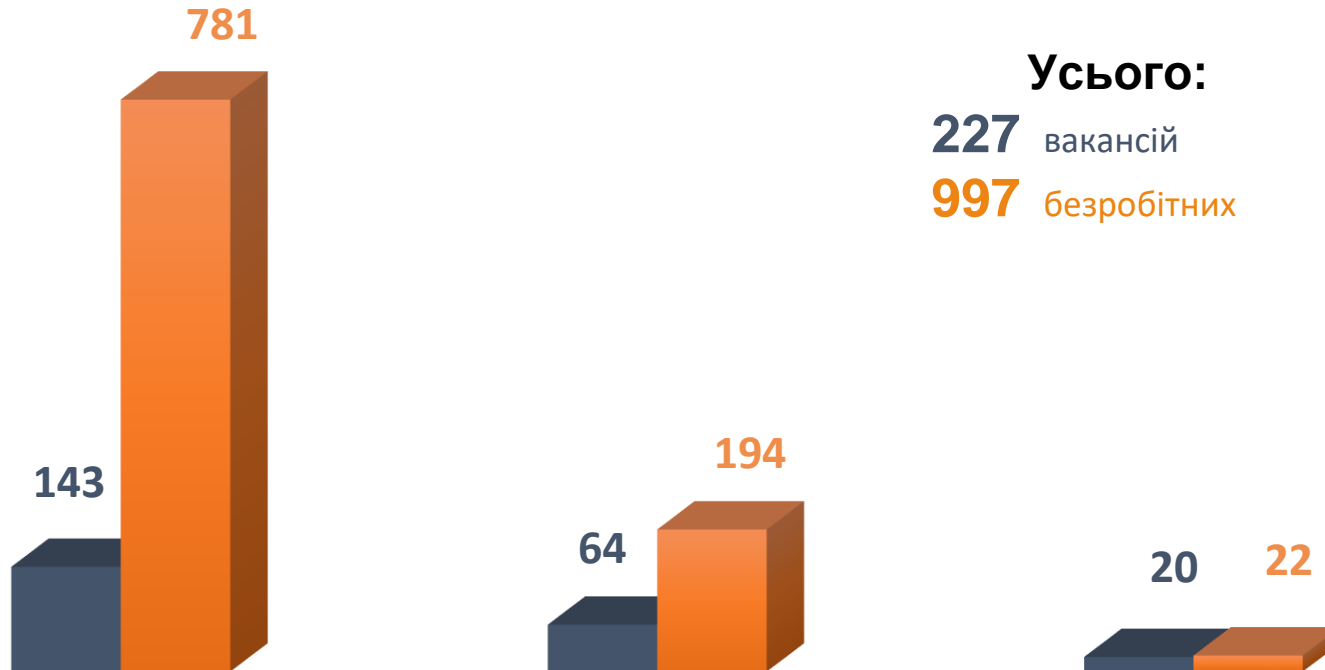


Кількість вакансій та кількість безробітних за видами оптової та роздрібної торгівлі

Усього:

227 вакансій

997 безробітних



роздрібна торгівля, крім торгівлі автотранспортними засобами

оптова торгівля, крім торгівлі автотранспортними засобами

оптова та роздрібна торгівля автотранспортними засобами

■ Кількість вакансій, одиниць

■ Кількість безробітних, осіб



Структура вакансій за видами оптової та роздрібної торгівлі, %

227 вакансій

63,0%

28,2%

8,8%

роздрібна торгівля, крім торгівлі автотранспортними засобами

оптова торгівля, крім торгівлі автотранспортними засобами

оптова та роздрібна торгівля автотранспортними засобами

Структура безробітних за видами оптової та роздрібної торгівлі, %

997 безробітних

78,3%

19,5%

2,2%

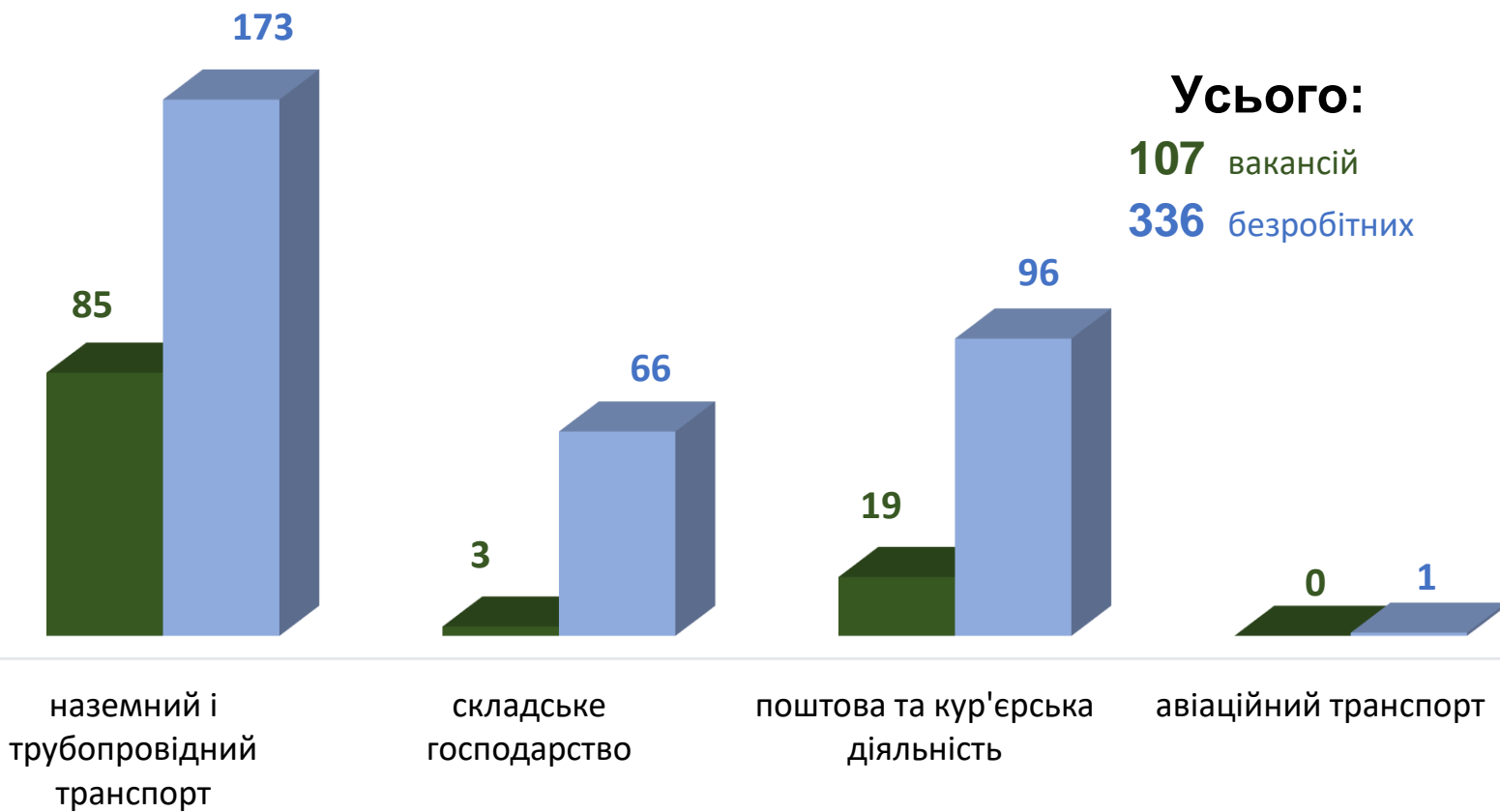
роздрібна торгівля, крім торгівлі автотранспортними засобами

оптова торгівля, крім торгівлі автотранспортними засобами

оптова та роздрібна торгівля автотранспортними засобами



Кількість вакансій та кількість безробітних у сфері транспорту

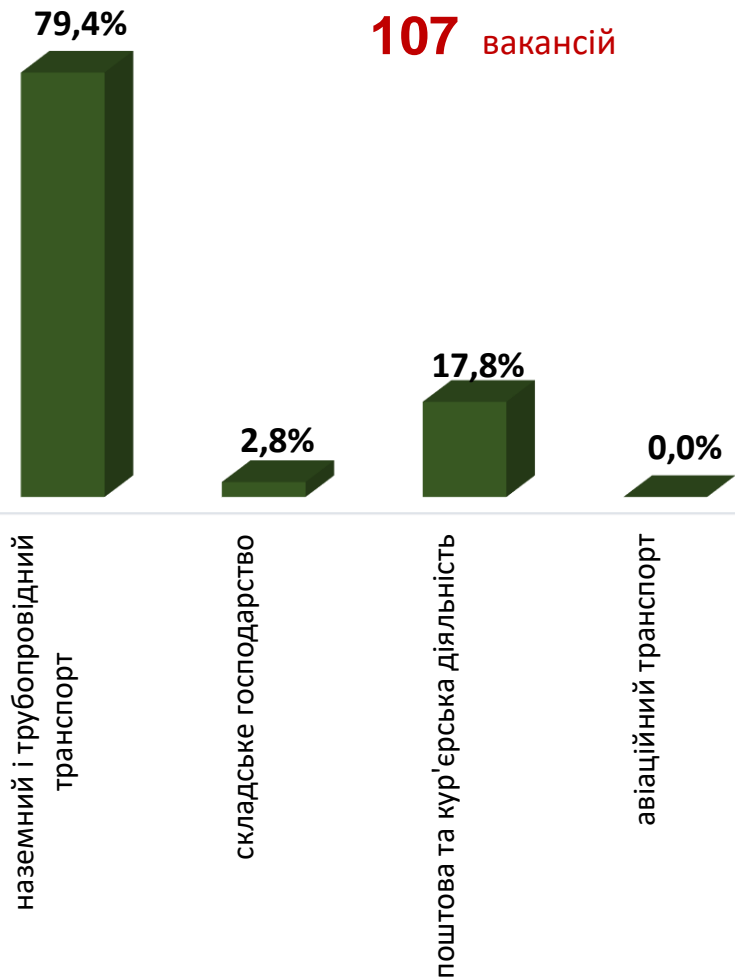


Усього:
107 вакансій
336 безробітних

■ кількість вакансій, одиниць ■ кількість безробітних, осіб

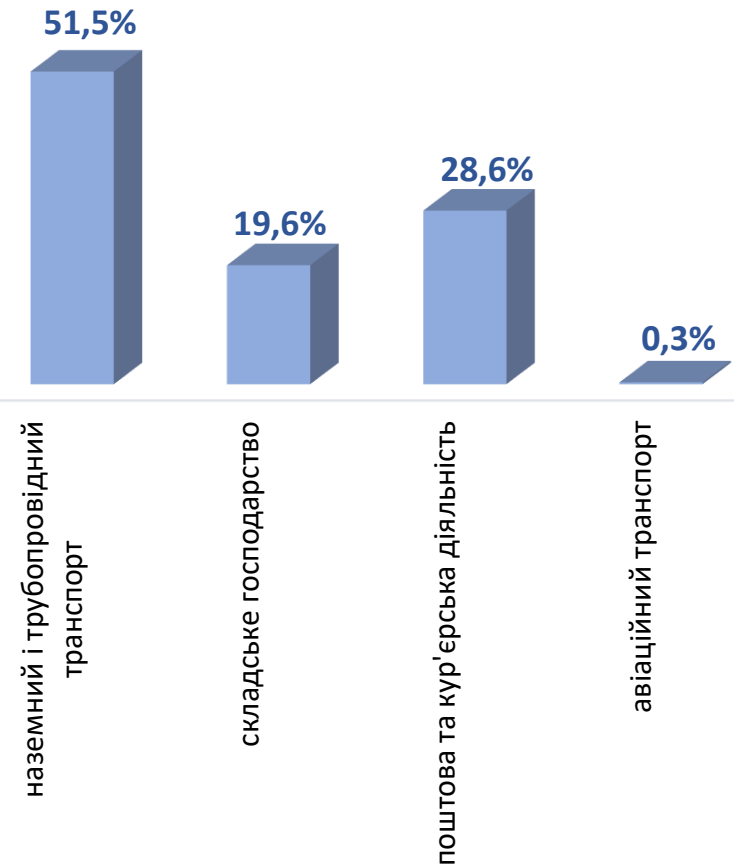
Структура вакансій, % у сфері транспорту

107 вакансій



Структура безробітних, % у сфері транспорту

336 безробітних

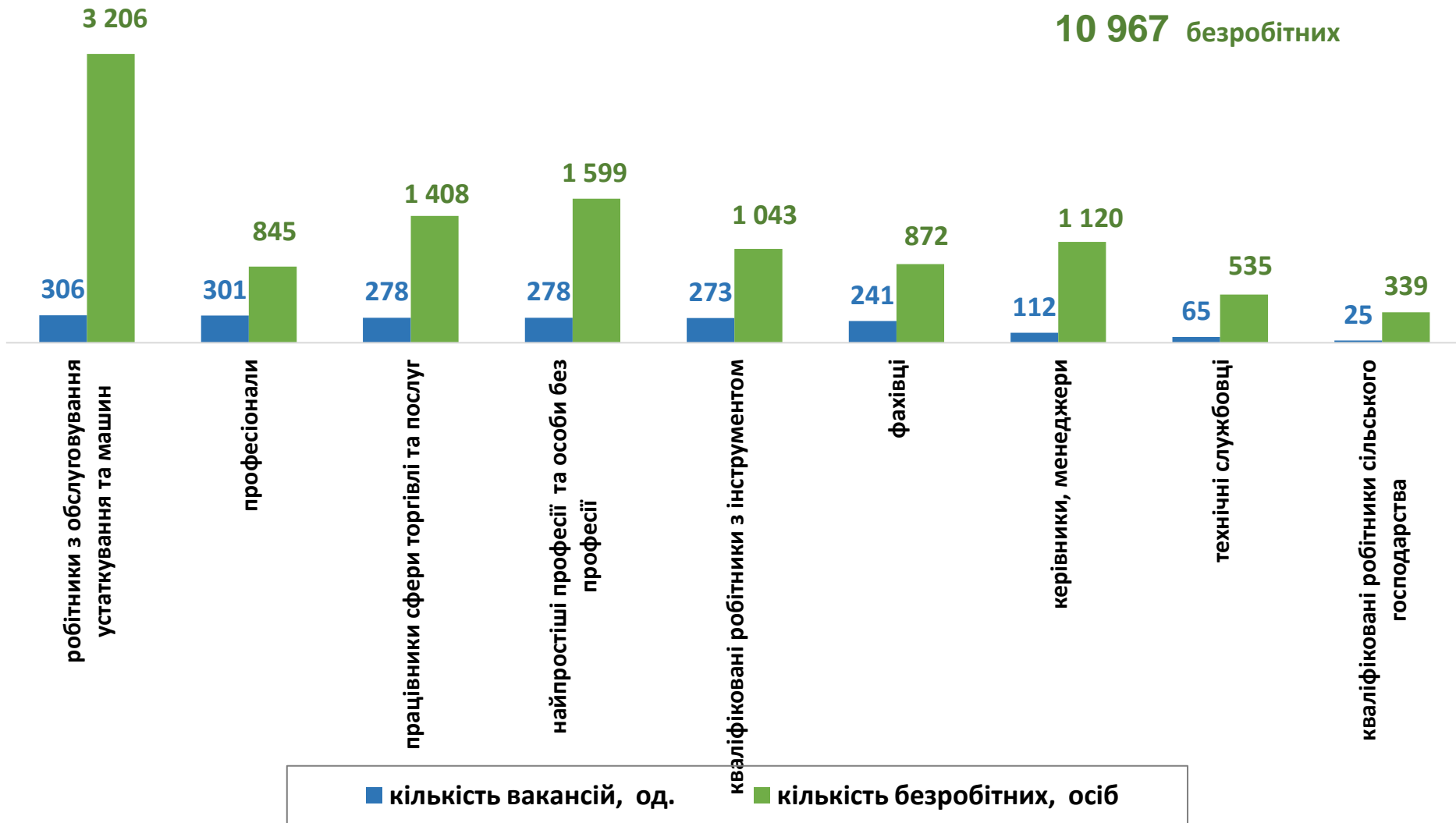


Кількість вакансій та кількість безробітних

Усього:

1 879 вакансій
10 967 безробітних

За професійними групами



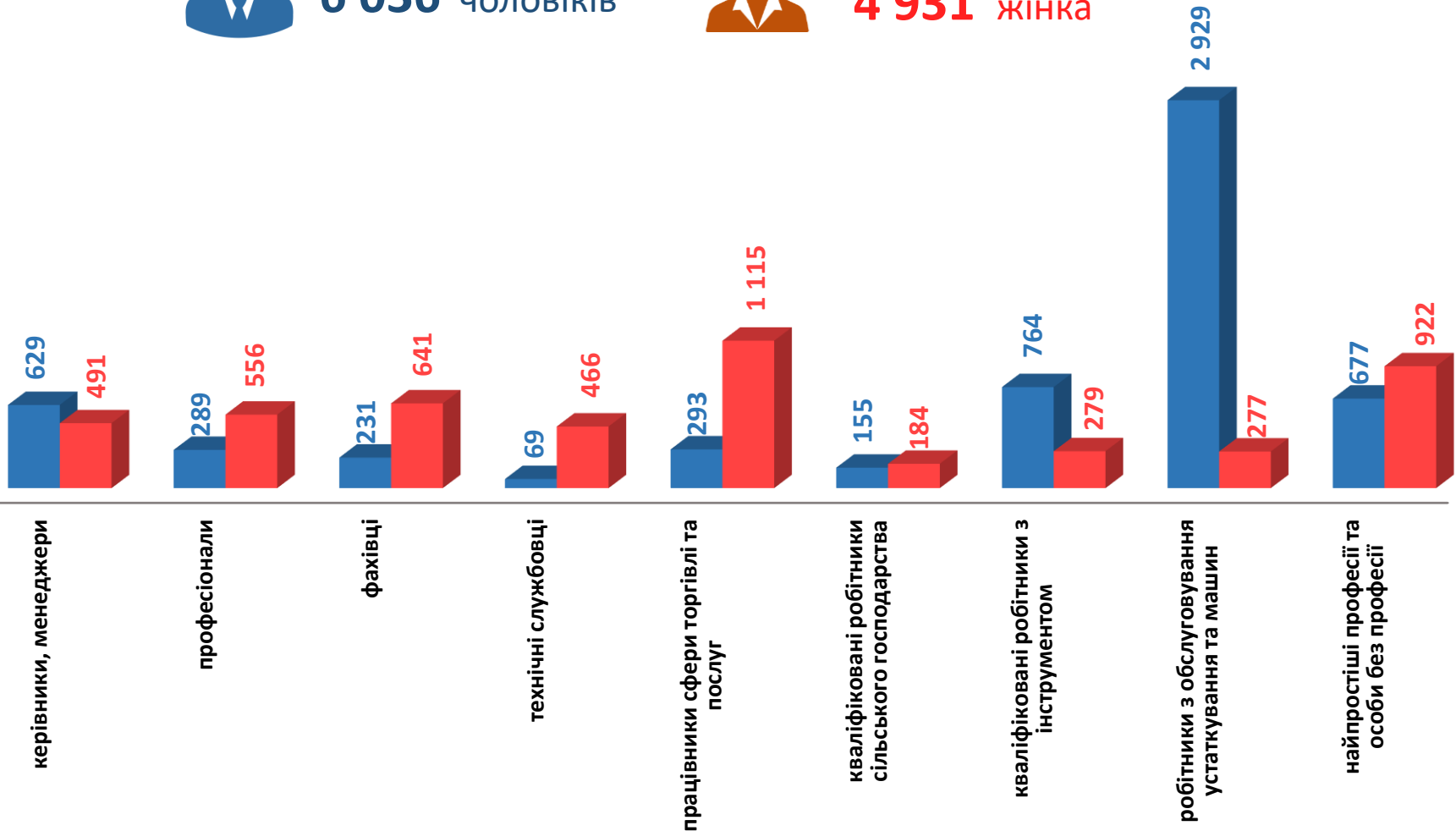
Кількість безробітних за статтю (за статтю та професійними групами)



6 036 чоловіків



4 931 жінка

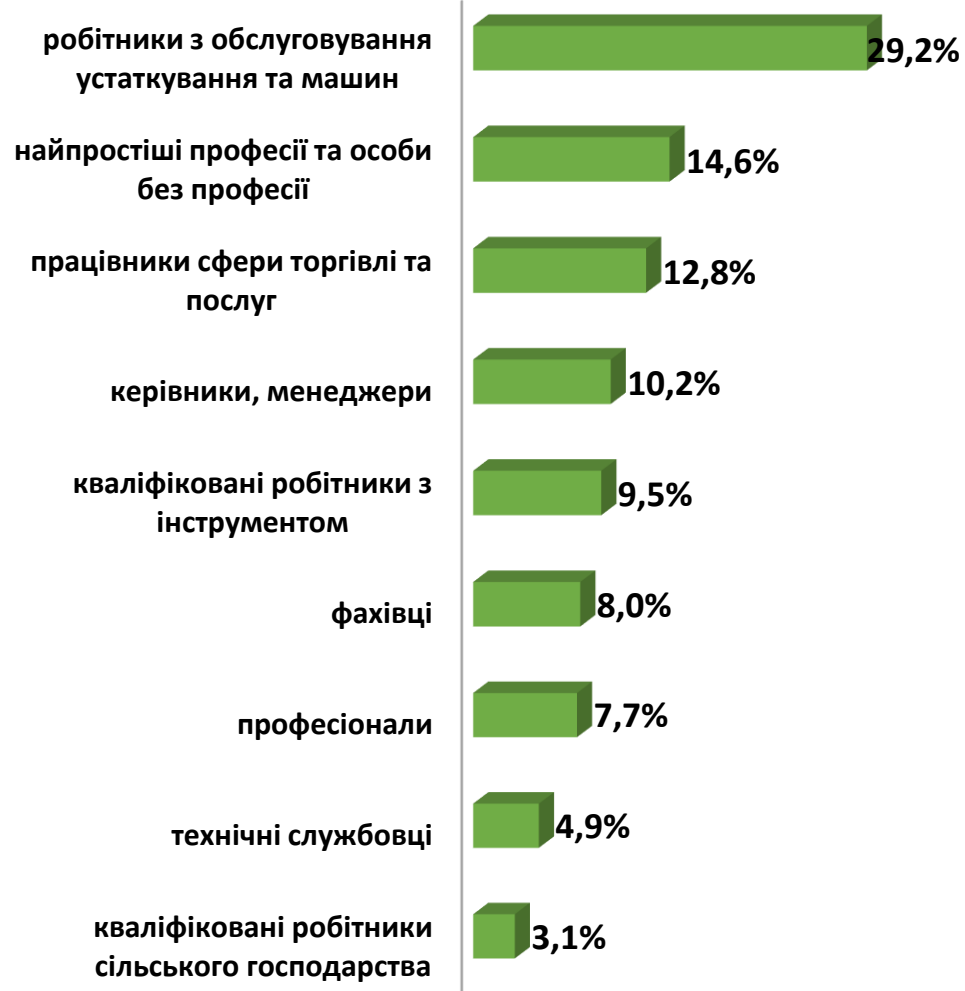


Попит та пропозиція на зареєстрованому ринку праці у січні 2021 року

Структура вакансій за професійними групами, %



Структура безробітних за професійними групами, %





Структура працевлаштованих безробітних, %

За видами економічної діяльності



За професійними групами



Структура працевлаштованих безробітних, % (за статтю та видами економічної діяльності)



ЧОЛОВІКИ



ЖІНКИ



Структура працевлаштованих безробітних, %

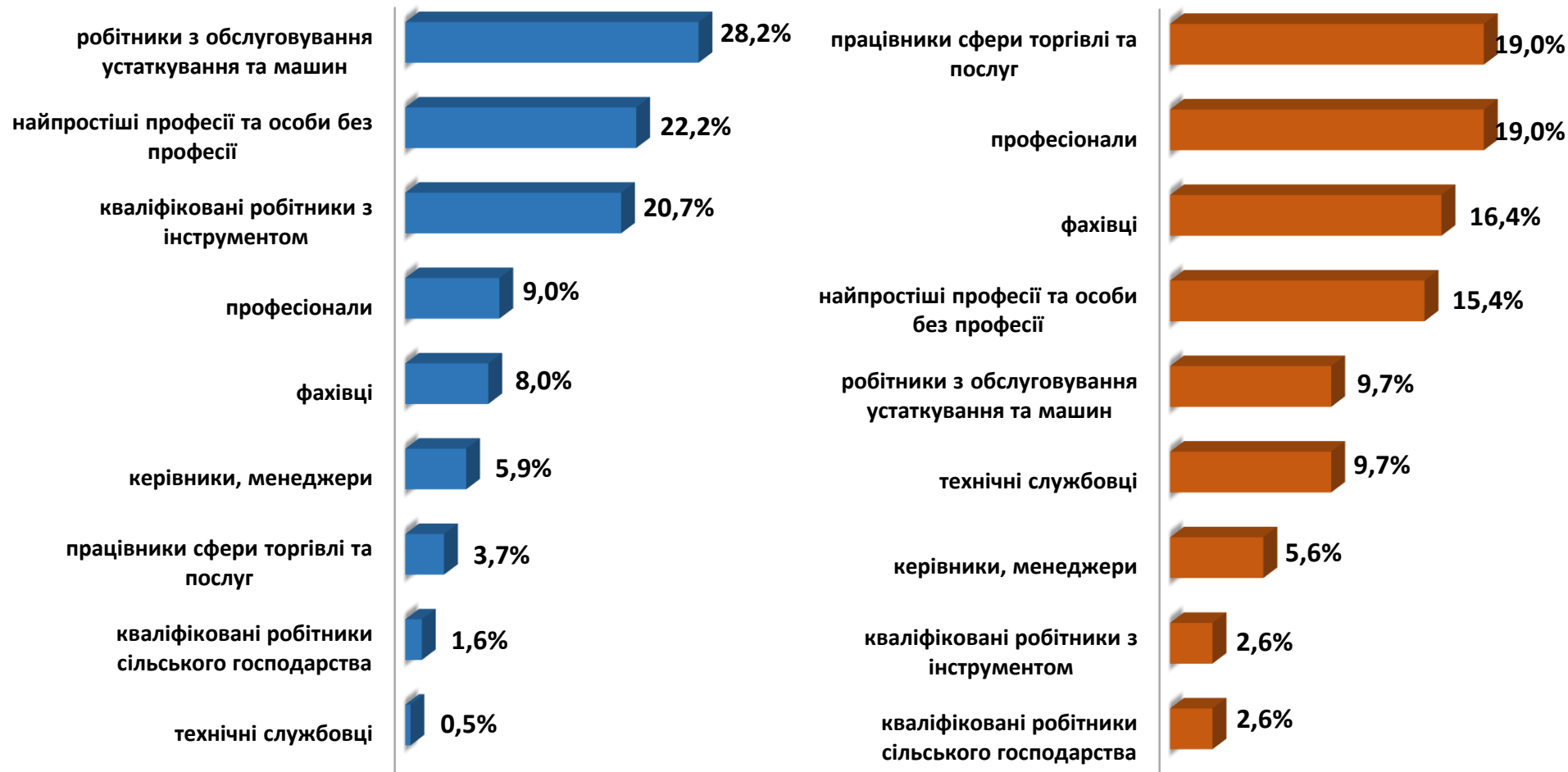
(за статтю та професійними групами)



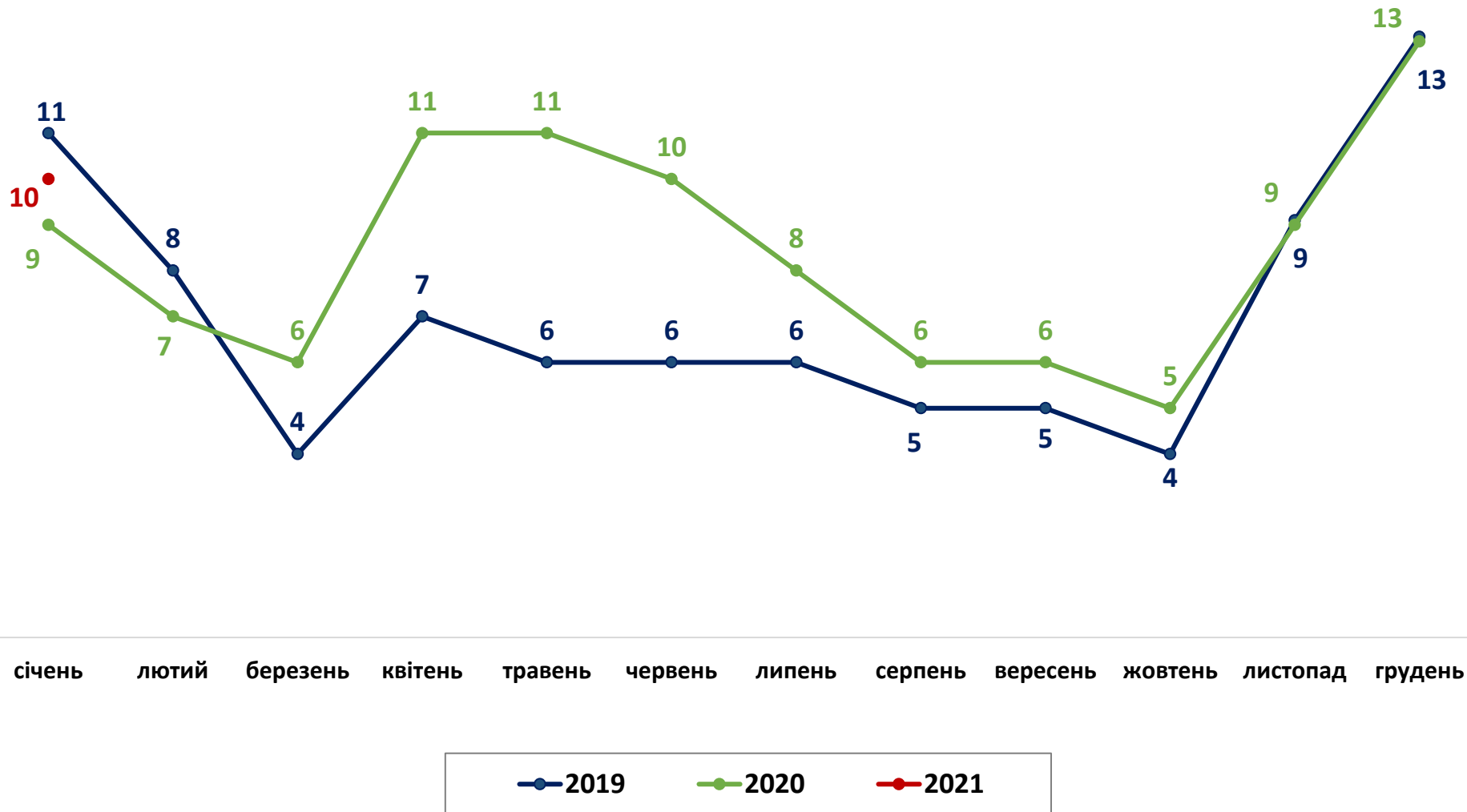
ЧОЛОВІКИ



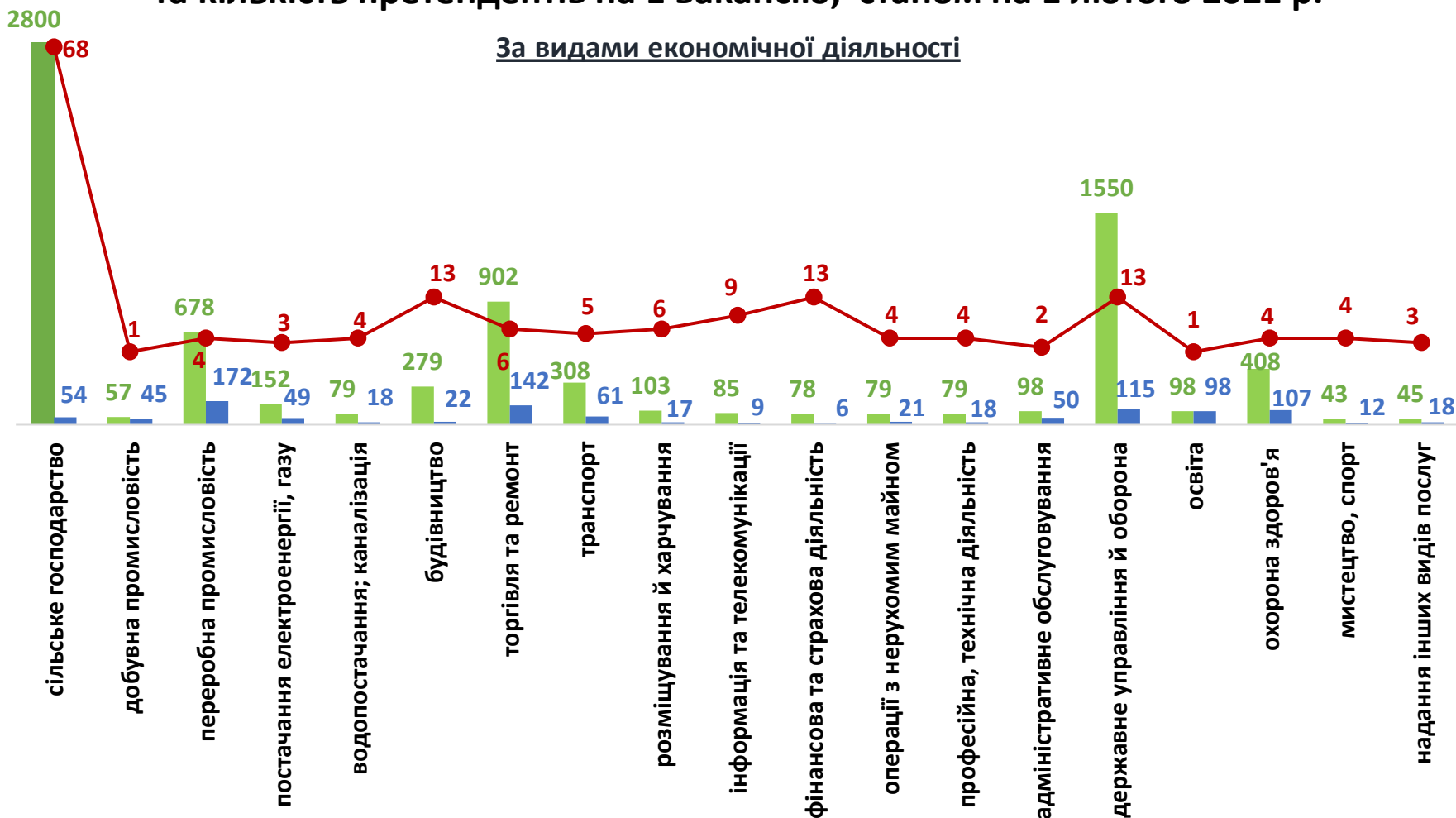
ЖІНКИ



Кількість претендентів на 1 вакансію, станом на кінець місяця, осіб



Кількість зареєстрованих безробітних, кількість вакансій та кількість претендентів на 1 вакансію, станом на 1 лютого 2021 р.



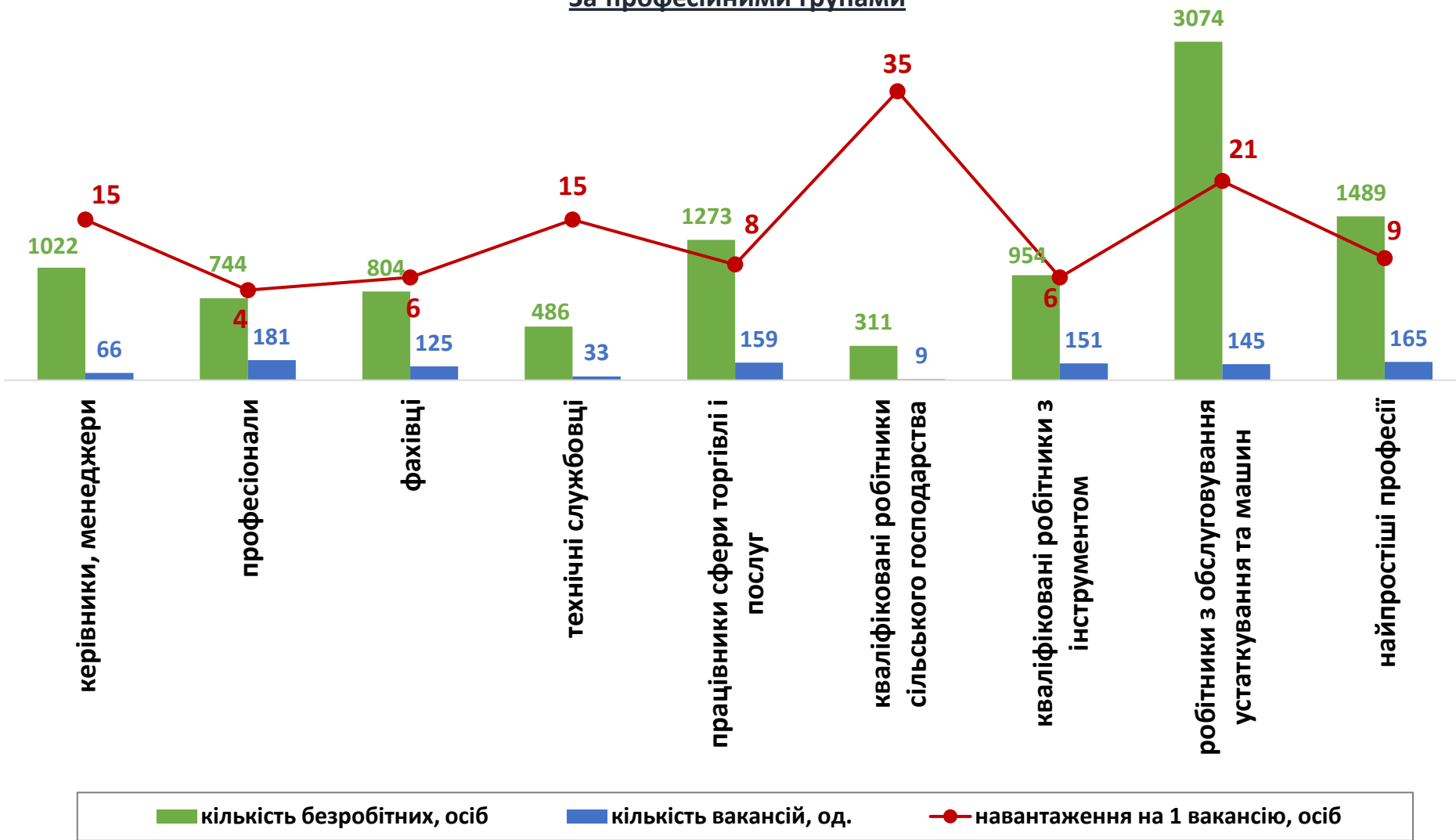
■ кількість безробітних, осіб

■ кількість вакансій, од.

● навантаження на 1 вакансію, осіб

Кількість зареєстрованих безробітних, кількість вакансій та кількість претендентів на 1 вакансію, станом на 1 лютого 2021 р.

За професійними групами





Професії, за якими кількість вакансій є найбільшою, станом на 1 лютого 2021 року ТОП-20

- ✓ водій автотранспортних засобів
- ✓ соціальний робітник
- ✓ продавець продовольчих товарів
- ✓ бухгалтер
- ✓ підсобний робітник
- ✓ спеціаліст державної служби (місцевого самоврядування)
- ✓ робітник з комплексного прибирання та утримання будинків з прилеглими територіями
- ✓ кухар
- ✓ прибиральник службових приміщень
- ✓ робітник з благоустрою
- ✓ сестра медична (брат медичний)
- ✓ швачка
- ✓ вантажник
- ✓ слюсар з ремонту колісних транспортних засобів
- ✓ електромонтер з ремонту та обслуговування електроустаткування
- ✓ сторож
- ✓ інженер
- ✓ фахівець
- ✓ слюсар-ремонтник
- ✓ тракторист



Професії, по яких чисельність безробітних є найбільшою, станом на 1 лютого 2021 року ТОП-20

✓ тракторист-машиніст сільськогосподарського (лісогосподарського) виробництва

✓ водій автотранспортних засобів

✓ підсобний робітник

✓ продавець продовольчих товарів

✓ прибиральник службових приміщень

✓ сторож

✓ продавець непродовольчих товарів

✓ спеціаліст державної служби (місцевого самоврядування)

✓ кухар

✓ бухгалтер

✓ робітник з благоустрою

✓ охоронник

✓ робітник з комплексного обслуговування сільськогосподарського виробництва

✓ слюсар з ремонту сільськогосподарських машин та устаткування

✓ молодша медична сестра (молодший медичний брат)

✓ тракторист

✓ електрогазозварник

✓ продавець-консультант

✓ слюсар-ремонтник

✓ обліковець

Професії, по яких чисельність безробітних за статтю є найбільшою, станом на 1 лютого 2021 року

ТОП-10



Чоловіки

- ✓ тракторист-машиніст сільськогосподарського (лісогосподарського) виробництва
- ✓ водій автотранспортних засобів
- ✓ підсобний робітник
- ✓ сторож
- ✓ слюсар з ремонту сільськогосподарських машин та устаткування
- ✓ тракторист
- ✓ електрогазозварник
- ✓ охоронник
- ✓ слюсар-ремонтник
- ✓ робітник з благоустрою



Жінки

- ✓ продавець продовольчих товарів
- ✓ підсобний робітник
- ✓ прибиральник службових приміщень
- ✓ продавець непродовольчих товарів
- ✓ бухгалтер
- ✓ кухар
- ✓ спеціаліст державної служби (місцевого самоврядування)
- ✓ молодша медична сестра (молодший медичний брат)
- ✓ продавець-консультант
- ✓ робітник з благоустрою

Попит та пропозиція на зареєстрованому ринку праці у січні 2021 року

✓ Професії, за якими спостерігався найбільший дефіцит вакансій серед усіх професій (за Класифікатором професій), у січні 2021 року

- ✓ тракторист-машиніст сільськогосподарського (лісогосподарського) виробництва
- ✓ водій автотранспортних засобів
- ✓ підсобний робітник
- ✓ продавець
- ✓ сторож
- ✓ прибиральник службових приміщень
- ✓ кухар
- ✓ спеціаліст державної служби (місцевого самоврядування)
- ✓ бухгалтер
- ✓ робітник з благоустрою
- ✓ охоронник
- ✓ робітник з комплексного обслуговування сільськогосподарського виробництва
- ✓ слюсар з ремонту сільськогосподарських машин та устаткування

✓ Професії, за якими спостерігався найбільший дефіцит кадрів серед усіх професій (за Класифікатором професій), у січні 2021 року

- ✓ соціальний робітник
- ✓ фахівець
- ✓ робітник з комплексного прибирання та утримання будинків з прилеглими територіями
- ✓ електрослюсар з ремонту й обслуговування автоматики та засобів вимірювань електростанцій
- ✓ лікар-стоматолог
- ✓ гірник підземний
- ✓ педагог соціальний
- ✓ практичний психолог
- ✓ сестра медична (брат медичний) з дієтичного харчування
- ✓ електрослюсар підземний
- ✓ машиніст конвеєра
- ✓ машиніст друкарсько-висікального агрегата
- ✓ машиніст сцени